



ATESTADO DE ACUIDADE VISUAL

CNPJ : 26440254000114 Fantasia : WT MOVIDO ACAI
Razão Social : W T RAMOS INDUSTRIA E COMERCIO DE PRODUTOS ALIMENTICIOS EIRELI
Endereço : R TIRADENTES N.º 02 Complemento : QUADRA09 LOTE 02
Cidade / UF : CUIABÁ / MT CEP : 78061356

Funcionário

Nome : Ricardo Alexandre Ito da Cunha Setor: GERAL
CPF : 53731905191 Cargo: OPERADOR DE EMPILHADEIRA
RG : / Nascimento: 02/09/1975

Ficha de Acuidade Visual

Longe

Método de avaliação : Escala Optométrica de Snellen

SEM CORREÇÃO	COM CORREÇÃO
OD: 20/40	OD: 20/20
OE: 20/15	OE: 20/15

Perto

Método de avaliação : Tabela de Jaeger

CORREÇÃO : SIM

RESULTADO OLHO DIREITO : J2

RESULTADO OLHO ESQUERDO : J2

Teste Cromático

Visão Cromatica: NORMAL

Usa lente/óculos: Sim

Cuiabá 9 de junho de 2026

Resultado: NORMAL

Dr^a Gabriela Nonato Dias
Médica
CRM-MT 16075

Dr^a. Gabriela Nonato Dias
CRM-MT 16075
NIS 271.18441.67-3

Autenticação Assinatura :9CFC886DDC458C83E32B388B65EBED88
Para validar a assinatura : <https://sistema.hismet.com.br/validacao.php>

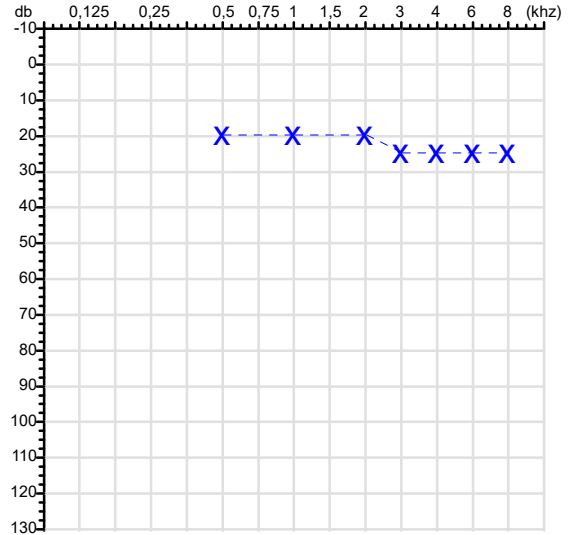
CPF :537.319.051-91 Paciente :RICARDO ALEXANDRE ITO DA CUNHA RG :/
 CNPJ :26.440.254/0001-14 Razão :W T RAMOS INDUSTRIA E COMERCIO DE PRODUTOS ALIMENTICIOS EIRELI
 Nascimento :02/09/1975 Idade : 50 anos
 Motivo :Admissional Setor :GERAL
 Repouso :14h Função :OPERADOR DE EMPILHADEIRA
 Data do Exame : 09/06/2026

Orelha Direita



Audiometria

Orelha Esquerda



Aérea

kHz	0,25	0,5	1	2	3	4	6	8
OD db	NDG	20	15	20	20	25	25	25

kHz	0,25	0,5	1	2	3	4	6	8
OE db	NDG	20	20	20	25	25	25	25

Ossea

kHz	0,25	0,5	1	2	3	4	6
OD db	NDG	NDG	NDG	NDG	NDG	NDG	NDG

kHz	0,25	0,5	1	2	3	4	6
OE db	NDG	NDG	NDG	NDG	NDG	NDG	NDG

Médias Tritonais

kHz	0,5	1	2	=	3	4	6	=
OD db	20	15	20	18	20	25	25	23

kHz	0,5	1	2	=	3	4	6	=
OE db	20	20	20	20	25	25	25	25

Lauda Clínico OD

Audição normal

Lauda Clínico OE

Audição normal

Classificações: tipo de perda auditiva (Silman e Silvermam - 1997), grau de perda auditiva média 500khz, 1000khz e 2000khz (Lloyd e Kaplan - 1978) e configuração audiométrica (Silman e Silverman - 1997 - adaptada de Carhart, 1945 e Lloyd e Kaplan, 1978)

Classificações: tipo de perda auditiva (Silman e Silvermam - 1997), grau de perda auditiva média 500khz, 1000khz e 2000khz (Lloyd e Kaplan - 1978) e configuração audiométrica (Silman e Silverman - 1997 - adaptada de Carhart, 1945 e Lloyd e Kaplan, 1978)

Emanuel Sempio
 Fonoaudiólogo
 Audiologia Clínica e Ocupacional
 CRFa 5-5297-8

Emanuel Sempio
 Fonoaudiólogo
 CRFa 5 - 5297 - 8

Assinatura eletrônica :F88ACF7E78BDB305BE2A0EAD4EFAD3A5
 Para validar a assinatura : <https://sistema.hismet.com.br/validacao.php>

Ricardo Alexandre Ito da Cunha
 ** Assinado por biometria **

Modelo do Audiometro :AVS500 - VIBRASOM
 Última Aferição :12/08/2025

Protocolo:26060909482345

Data:09/06/2026

Paciente:RICARDO ALEXANDRE ITO DA CUNHA

Nasc.:02/09/1975 RG :-

CPF:53731905191

Exame :ELETROCARDIOGRAMA ECG

Resultado

FC = 86BPM (VARIA DE DE 50 A 100BPM, DE ACORDO COM AS ÚLTIMAS DIRETRIZES DE ECG DA SBC).

P-R = 0,12S (NORMAL = 0,10 A 0,20S), P SINUSAL (ONDA P SINUSAL SE POSITIVA E, D1, D2, D3, AVF).

QRS = 0,08S (NORMAL = 0,07 A 0,11S) OBS: Q PATOLÓGICA SE AMPLITUDE FOR PELO MENOS 25% DA ONDA R.

QTC = 0,43S (NORMAL = 0,34 A 0,45S P/ HOMENS A 0,47S P/ MULHERES).

RITMO SINUSAL.

SÂQRS = +30° (NORMAL = 0 A 90°, ALGUNS AUTORES CONSIDERAM NORMAL = -30 A +110°).

Impressão diagnóstica

DENTRO DOS PARÂMETROS NORMAIS.

DRA. JAMILA LEITE XAVIER

Cardiologista CRM MT 6422 RQE 4016 MT

Dr.ª Jamila L. Xavier

30284586933892015292

CRM-MT 6422

v1.0 Chave:<http://sistema.imaggi.com.br/validar.php?chave=923054323700284586933892015292>

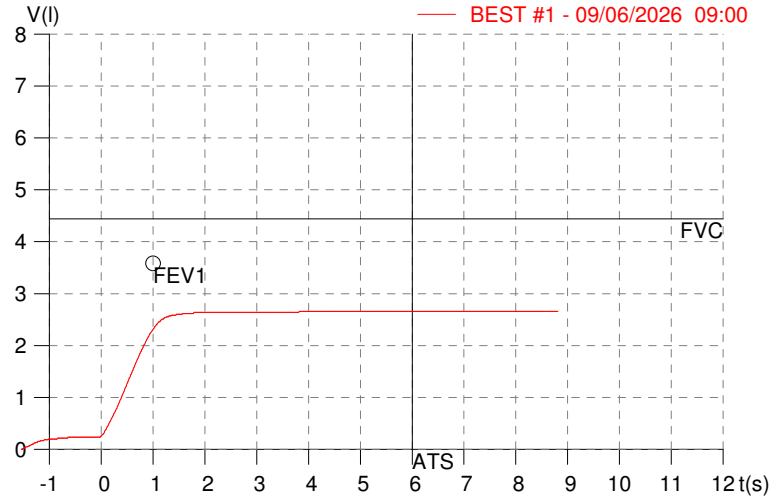
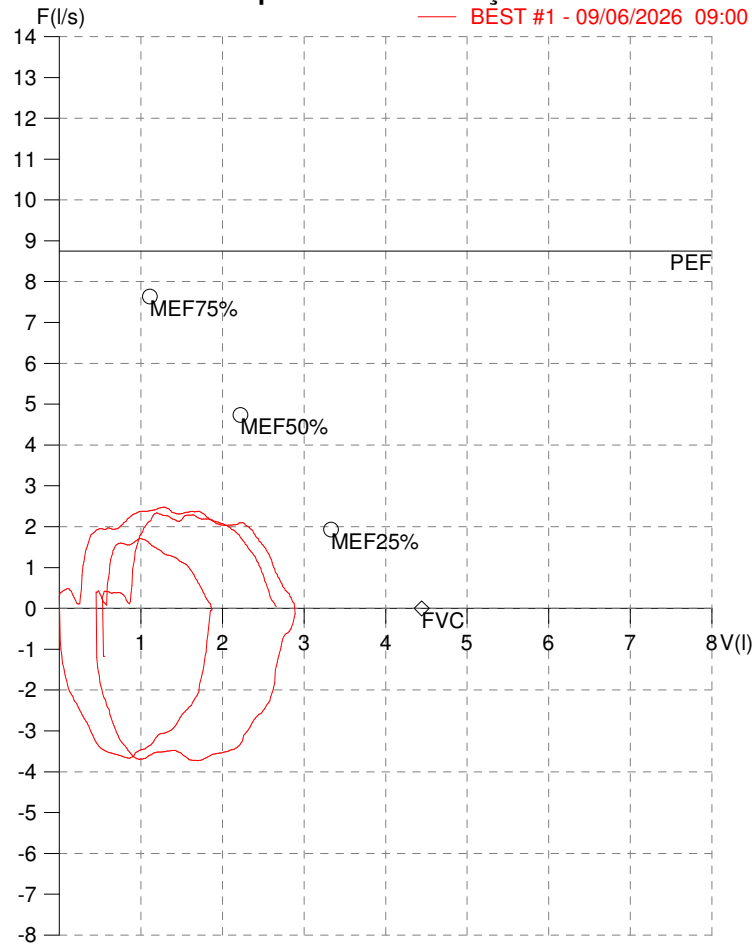


HISMET - MEDICINA DO TRABALHO
AV. GENERAL MELLO, 227. POÇÃO. CUIABÁ MT
Tel. (65)3321-7051

ID: 826754
Primeiro Nome: RICARDO ALEXANDRE
Sobrenome: CUNHA
Data: 09/06/2026

Data de nascimento: 02/09/1975
Sexo : Macho
Peso (kg): 79.0
Altura (cm): 175.0

Capacidade Vital Forçada



Parâmetro	UM	Descrição	Prev.	BEST#1	% Prev.
Best FVC	l(btps)	Melhor Capacidade Vital Forçada	4.44	2.68	60.2
FVC	l(btps)	Capacidade Vital Forçada	4.44	2.68	60.2
FEV1	l(btps)	Volume Exp Forçada em 1 seg	3.58	2.30	64.1
PEF	l/sec	Pico de Fluxo expiratório	8.75	2.48	28.3
FEV1/FVC%	%	FEV1 em % da FVC	78.2	85.9	109.9
FEF25-75%	l/sec	Fluxo expiratório médio forçado	3.95	2.28	57.9
MEF75%	l/sec	Fluxo Exp Máx @ 25% FVC	7.64	1.94	25.4
MEF50%	l/sec	Fluxo Exp Máx @ 50% FVC	4.73	2.44	51.5
MEF25%	l/sec	Fluxo Exp Máx @ 75% FVC	1.93	2.04	105.7
FET100%	sec	Tempo de Expiração forçada		3.8	
PEFr	l/min	Pico de Fluxo expiratório (l/min)	524.7	148.7	28.3

Diagnóstico:
Anormalidade Moderado

Impresso 09/06/2026



Cod.: 586336	Paciente: Ricardo Alexandre Ito da Cunha	Sexo: Masculino	Idade: 50 (A)
Atendido em: 16/06/2026	Profissional Solicitante: Dr. (a) Rafael Correa da Costa	Cadastro de Pessoas Físicas: CPF: 53731905191	Convênio: Hismet

GLICOSE EM JEJUM**165 mg/dL**

Método: Enzimático Colorimétrico Material: Soro Coletado em: 16/06/2026 Liberado em: 16/06/2026 11:38

Resultado repetido e confirmado.

Valores de Referência:

70 a 99 mg/dL

Histórico de Resultados

257 mg/dL

09/06/2026



Assinado Digitalmente

Dra. Julia Cristina da Silva
Biomédica
CRBM - 24963

A interpretação de qualquer teste com finalidade diagnóstica ou prognóstica depende de avaliação conjunta dos dados clínicos e da história médica do paciente.

Responsável Técnico: Bruno Bini Napoleão - CREM 2121

Endereço: Av. General Vale, 350, Bandeirantes.

Telefone: 65-99295 3662

CNES: 3055612

Protocolo:2606090939549

Data:09/06/2026

Paciente:RICARDO ALEXANDRE ITO DA CUNHA

Nasc.:02/09/1975 RG :-

CPF:53731905191

Exame :RX COLUNA LOMBO SACRA AP / PERFIL

Resultado

CORPOS VERTEBRAIS VISUALIZADOS COM MORFOLOGIA E TEXTURA HABITUAIS.
APÓFISES ESPINHOSAS, TRANSVERSAS E PEDÍCULOS SEM ANORMALIDADES.
TRANSIÇÃO LOMBOSSACRA DE ASPECTO NORMAL.
ESPAÇOS DISCAIS DENTRO DOS LIMITES DA NORMALIDADE.
AUSÊNCIA DE ASSIMETRIAS EVIDENTES OU ESCOLIOSE DA COLUNA.
OSTEOFITOS MARGINAIS INCIPIENTES EM CORPOS VERTEBRAIS.
LINHA DE PESO PROJETADO ANTERIOR A BASE DO SACRO.
ALTERAÇÕES DEGENERATIVAS DAS INTERAPOFISÁRIAS EM L4-L5 E L5-S1.



Dr. Leandro M. Colmanetti

Médico Radiologista CRM 5995 MT RQE 4585 MT

v1.0 Chave:<http://sistema.imaggi.com.br/validar.php?chave=828885136165558804418081212670>

