



ATESTADO DE ACUIDADE VISUAL

CNPJ : 77591402000132 Fantasia : CONSTRUTORA J.L.
Razão Social : JOTA ELE CONSTRUÇOES CIVIS S/A
Endereço : R CORONEL PEDRO SCHERER N.º 222 Complemento :
Cidade / UF : CURITIBA / PR CEP : 80050470

Funcionário

Nome : Mardonio Dos Santos Andrade Setor: OPERACIONAL
CPF : 05001243378 Cargo: ENCARREGADO DE OBRAS II
RG : / Nascimento: 23/03/1992

Ficha de Acuidade Visual

Longe

Método de avaliação : Escala Optométrica de Snellen

SEM CORREÇÃO

OD: 20/15

OE: 20/20

COM CORREÇÃO

OD: /

OE: /

Perto

Método de avaliação : Tabela de Jaeger

CORREÇÃO : NÃO

RESULTADO OLHO DIREITO : J2

RESULTADO OLHO ESQUERDO : J2

Teste Cromático

Visão Cromatica: NORMAL

Usa lente/óculos: Não

Cuiabá 9 de junho de 2026

Resultado: NORMAL

Dr^a Gabriela Nonato Dias
Médica
CRM-MT 16075

Dr^a. Gabriela Nonato Dias
CRM-MT 16075
NIS 271.18441.67-3

Autenticação Assinatura : 3F3DBD42817ACB17CEAA43E8C47A5E98
Para validar a assinatura : <https://sistema.hismet.com.br/validacao.php>

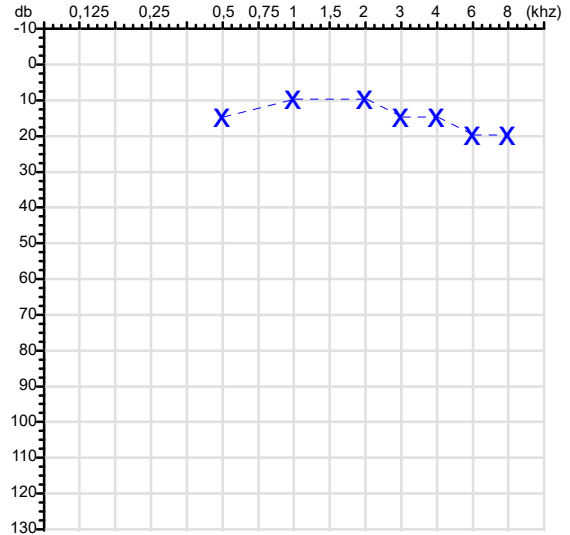
CPF :050.012.433-78 Paciente :MARDONIO DOS SANTOS ANDRADE RG :/
 CNPJ :77.591.402/0001-32 Razão :JOTA ELE CONSTRUcoes CIVIS S/A
 Nascimento :23/03/1992 Idade : 34 anos
 Motivo :Demissional Setor :OPERACIONAL
 Repouso :14h Função :ENCARREGADO DE OBRAS II
 Data do Exame : 09/06/2026

Orelha Direita



Audiometria

Orelha Esquerda



Aérea

Khz	0,25	0,5	1	2	3	4	6	8
OD db	NDG	15	10	15	15	20	20	20

Khz	0,25	0,5	1	2	3	4	6	8
OE db	NDG	15	10	10	15	15	20	20

Óssea

Khz	0,25	0,5	1	2	3	4	6
OD db	NDG	NDG	NDG	NDG	NDG	NDG	NDG

Khz	0,25	0,5	1	2	3	4	6
OE db	NDG	NDG	NDG	NDG	NDG	NDG	NDG

Médias Tritonais

Khz	0,5	1	2	=	3	4	6	=
OD db	15	10	15	13	15	20	20	18

Khz	0,5	1	2	=	3	4	6	=
OE db	15	10	10	12	15	15	20	17

Lauda Clínico OD

Audição normal

Lauda Clínico OE

Audição normal

Classificações: tipo de perda auditiva (Silman e Silvermam - 1997), grau de perda auditiva média 500khz, 1000khz e 2000khz (Lloyd e Kaplan - 1978) e configuração audiométrica (Silman e Silverman - 1997 - adaptada de Carhart, 1945 e Lloyd e Kaplan, 1978)

Classificações: tipo de perda auditiva (Silman e Silvermam - 1997), grau de perda auditiva média 500khz, 1000khz e 2000khz (Lloyd e Kaplan - 1978) e configuração audiométrica (Silman e Silverman - 1997 - adaptada de Carhart, 1945 e Lloyd e Kaplan, 1978)

Emanuel Sempio
 Fonoaudiólogo
 Audiologia Clínica e Ocupacional
 CRFa 5-5297-8

Emanuel Sempio
 Fonoaudiólogo
 CRFa 5 - 5297 - 8
 Assinatura eletrônica :724C00ABABD8822CECDC19EED1FA7934
 Para validar a assinatura : <https://sistema.hismet.com.br/validacao.php>

Mardonio Dos Santos Andrade
 ** Assinado por biometria **

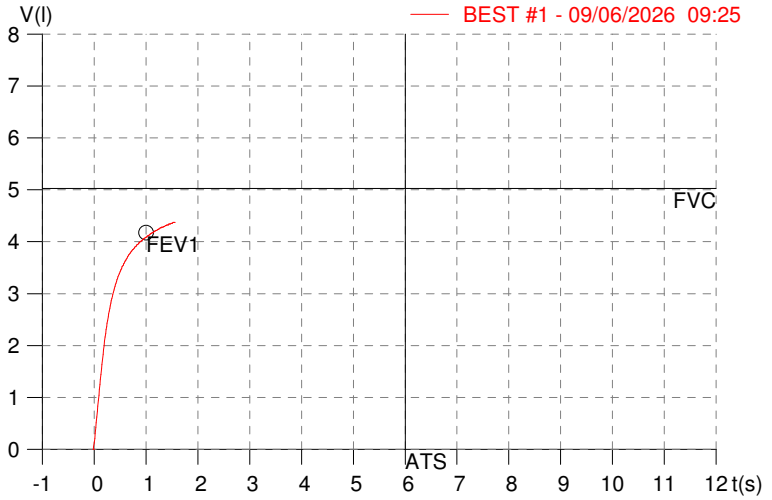
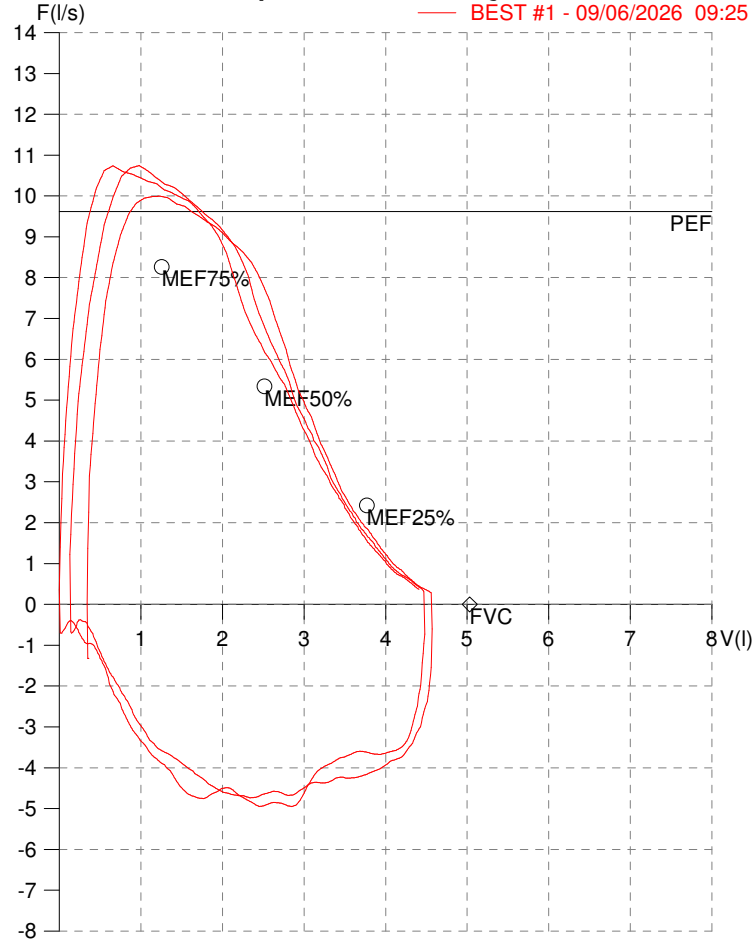
Modelo do Audiometro :AVS500 - VIBRASOM
 Última Aferição :12/08/2025

HISMET - MEDICINA DO TRABALHO
AV. GENERAL MELLO, 227. POÇÃO. CUIABÁ MT
Tel. (65)3321-7051

ID: 826763
Primeiro Nome: MARDONIO DOS SANTOS
Sobrenome: ANDRADE
Data: 09/06/2026

Data de nascimento: 23/03/1992
Sexo : Macho
Peso (kg): 91.0
Altura (cm): 178.0

Capacidade Vital Forçada



Parâmetro	UM	Descrição	Prev.	BEST#1	% Prev.
Best FVC	l(btps)	Melhor Capacidade Vital Forçada	5.03	4.43	88.0
FVC	l(btps)	Capacidade Vital Forçada	5.03	4.43	88.0
FEV1	l(btps)	Volume Exp Forçada em 1 seg	4.18	4.13	98.9
PEF	l/sec	Pico de Fluxo expiratório	9.62	10.74	111.7
FEV1/FVC%	%	FEV1 em % da FVC	81.1	93.4	115.1
FEF25-75%	l/sec	Fluxo expiratório médio forçado	4.69	6.37	135.7
MEF75%	l/sec	Fluxo Exp Máx @ 25% FVC	8.26	10.31	124.7
MEF50%	l/sec	Fluxo Exp Máx @ 50% FVC	5.34	7.64	143.0
MEF25%	l/sec	Fluxo Exp Máx @ 75% FVC	2.42	3.03	125.1
FET100%	sec	Tempo de Expiração forçada		1.5	
PEFr	l/min	Pico de Fluxo expiratório (l/min)	577.0	644.3	111.7

Diagnóstico:
 Espirometria normal

Impresso 09/06/2026

Protocolo:2606090902289

Data:09/06/2026

Paciente:MARDONIO DOS SANTOS ANDRADE

Nasc.:23/03/1992 RG :-

CPF:05001243378

Exame :RX COLUNA LOMBO SACRA AP / PERFIL

Resultado

CORPOS VERTEBRAIS VISUALIZADOS COM MORFOLOGIA E TEXTURA HABITUAIS.
APÓFISES ESPINHOSAS, TRANSVERSAS E PEDÍCULOS SEM ANORMALIDADES.
TRANSIÇÃO LOMBOSSACRA DE ASPECTO NORMAL.
ESPAÇOS DISCAIS DENTRO DOS LIMITES DA NORMALIDADE.
AUSÊNCIA DE ASSIMETRIAS EVIDENTES OU ESCOLIOSE DA COLUNA.



Dr. Leandro M. Colmanetti

Médico Radiologista CRM 5995 MT RQE 4585 MT

v1.0 Chave:<http://sistema.imaggi.com.br/validar.php?chave=443195988009501982801577631696>

