



ATESTADO DE ACUIDADE VISUAL

CNPJ : 45907897000170 Fantasia : JERA SERVICOS E TERCEIRIZACAO
Razão Social : JERA SERVICOS E TERCEIRIZACAO LTDA
Endereço : R SIDONIO RONDON DE MORAIS N.º 5 Complemento : QUADRA110 LOTE 05
Cidade / UF : VÁRZEA GRANDE / MT CEP : 78135154

Funcionário

Nome : Elias Teodoro de Assuncao Setor: ENTREGA
CPF : 03515520147 Cargo: AJUDANTE GERAL NIVEL II
RG : / Nascimento: 21/01/1988

Ficha de Acuidade Visual

Longe

Método de avaliação : Escala Optométrica de Snellen

SEM CORREÇÃO

OD: 20/10

OE: 20/10

COM CORREÇÃO

OD: /

OE: /

Perto

Método de avaliação : Tabela de Jaeger

CORREÇÃO : NÃO

RESULTADO OLHO DIREITO : J2

RESULTADO OLHO ESQUERDO : J2

Teste Cromático

Visão Cromatica: NORMAL

Usa lente/óculos: Não

Várzea Grande 9 de junho de 2026

Resultado: NORMAL

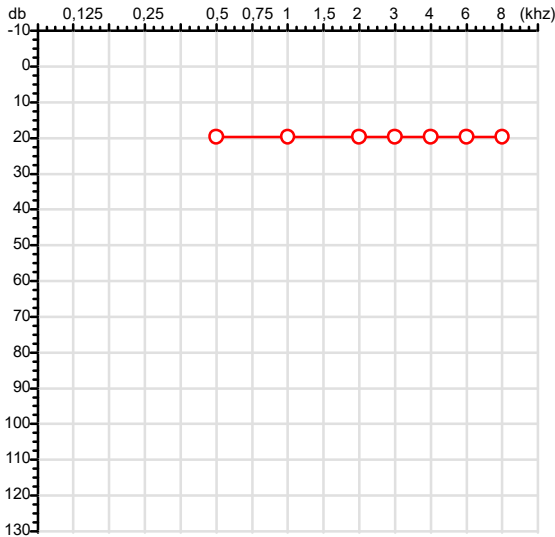
Dra. Gabryella Nicololy C. Serra
Médica
CRM-MT 17341

Dra. Gabryella Nicololy Carvalho Serra
CRM-MT 17341
NIS

Autenticação Assintatura :D82BF090BFD4242BE8A6860BA039F697
Para validar a assinatura : <https://sistema.hismet.com.br/validacao.php>

CPF :035.155.201-47	Paciente :Elias Teodoro de Assuncao	RG :/
CNPJ :45.907.897/0001-70	Razão :JERA SERVICOS E TERCEIRIZACAO LTDA	
Nascimento :21/01/1988	Idade : 38 anos	
Motivo :Admissional	Setor :ENTREGA	
Reposuo :14h	Função :AJUDANTE GERAL NIVEL II	
Data do Exame : 09/06/2026		

Orelha Direita



Aérea

Khz	0,25	0,5	1	2	3	4	6	8
OD db	NDG	20	20	20	20	20	20	20

Óssea

Khz	0,25	0,5	1	2	3	4	6
OD db	NDG	NDG	NDG	NDG	NDG	NDG	NDG

Médias Tritonais

Khz	0,5	1	2	=	3	4	6	=
OD db	20	20	20	20	20	20	20	20

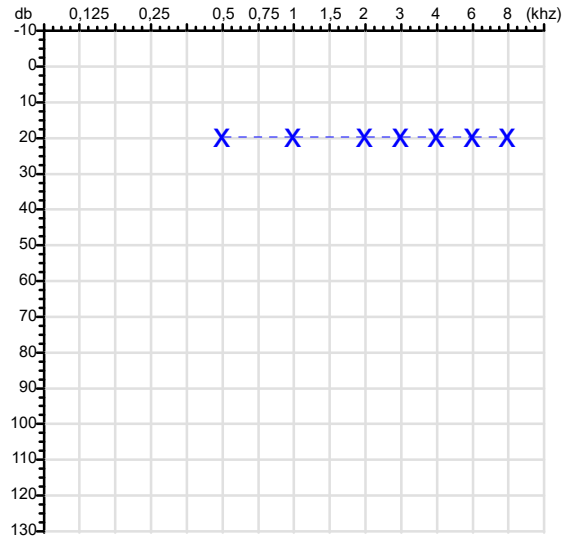
Laudo Clínico OD

Audição normal

Classificações: tipo de perda auditiva (Silman e Silvermam - 1997), grau de perda auditiva média 500khz, 1000khz e 2000khz (Lloyd e Kaplan - 1978) e configuração audiométrica (Silman e Silverman - 1997 - adaptada de Carhart, 1945 e Lloyd e Kaplan, 1978)

Audiometria

Orelha Esquerda



Khz	0,25	0,5	1	2	3	4	6	8
OE db	NDG	20	20	20	20	20	20	20

Khz	0,25	0,5	1	2	3	4	6
OE db	NDG	NDG	NDG	NDG	NDG	NDG	NDG

Khz	0,5	1	2	=	3	4	6	=
OE db	20	20	20	20	20	20	20	20

Laudo Clínico OE

Audição normal

Classificações: tipo de perda auditiva (Silman e Silvermam - 1997), grau de perda auditiva média 500khz, 1000khz e 2000khz (Lloyd e Kaplan - 1978) e configuração audiométrica (Silman e Silverman - 1997 - adaptada de Carhart, 1945 e Lloyd e Kaplan, 1978)

Dra. Gabryella Nicoly C. Serra
Médica
CRM-MT 17341

Dra. Gabryella Nicoly Carvalho Serra
 CRM-MT 17341

Assinatura eletrônica :F58C66D6375DD5C5CBBCEE95D029A13E
 Para validar a assinatura : <https://sistema.hismet.com.br/validacao.php>

Elias Teodoro de Assuncao
**** Assinado por biometria ****

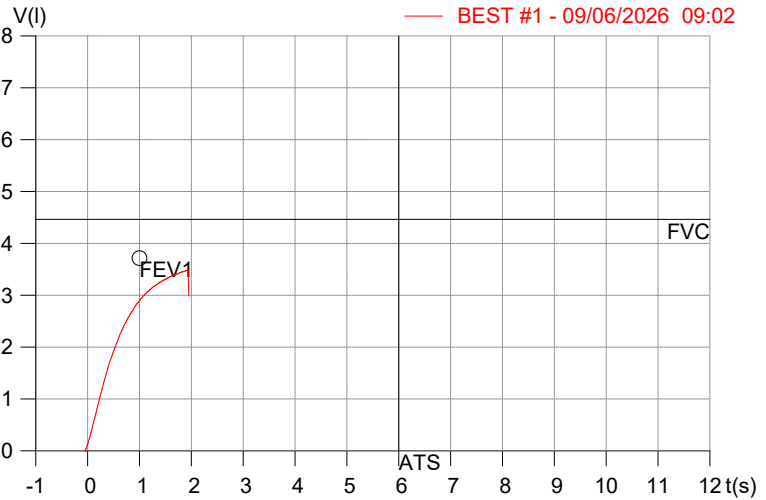
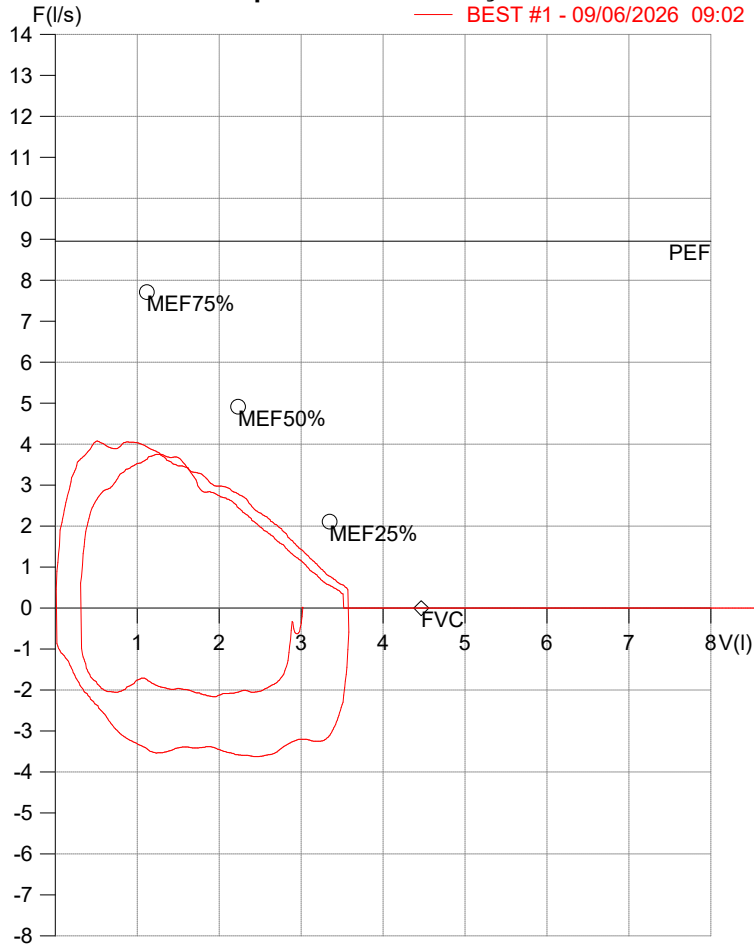
Modelo do Audiometro :AVS500 - VIBRASOM
 Última Aferição :12/08/2025

HISMET - HIGIENE SEGURANÇA E MEDICINA DO TRABALHO LTDA
AV. GENERAL MELLO, 227. POÇÃO CUIABÁ - MT
TEL.: (65)3321-7051 www.hismet.com.br

Data: 09/06/2026
Primeiro Nome: ELIAS TEODORO DE
Sobrenome: ASSUNCAO
Altura (cm): 170.0
Peso (kg): 77.0

Data de nascimento: 21/01/1988
Sexo: Macho
Descrição:
Empresa:
Fuma: Não

Capacidade Vital Forçada



Parâmetro	UM	Descrição	Prev.	BEST#1	% Prev.
Best FVC	l(btps)	Melhor Capacidade Vital Forçada	4.46	3.52	78.7
FVC	l(btps)	Capacidade Vital Forçada	4.46	3.52	78.7
FEV1	l(btps)	Volume Exp Forçada em 1 seg	3.72	2.88	77.5
PEF	l/sec	Pico de Fluxo expiratório	8.95	4.08	45.6
FEV1/FVC%	%	FEV1 em % da FVC	80.4	81.9	101.9
FEF25-75%	l/sec	Fluxo expiratório médio forçado	4.36	2.89	66.2
MEF75%	l/sec	Fluxo Exp Máx @ 25% FVC	7.71	4.06	52.6
MEF50%	l/sec	Fluxo Exp Máx @ 50% FVC	4.92	2.90	58.9
MEF25%	l/sec	Fluxo Exp Máx @ 75% FVC	2.11	1.78	84.4
FET100%	sec	Tempo de Expiração forçada		2.0	
PEFr	l/min	Pico de Fluxo expiratório (l/min)	537.2	244.9	45.6

Diagnóstico:
 Espirometria normal



Nome: ELIAS TEODORO DE ASSUNCAO
Médico: HISMET
Data: 09/06/2026
Exame: RX COLUNA LOMBO-SACRA - 3 INCIDENCIAS

Data Nasc.: 21/01/1988
CRM: 175069-MT
Protocolo: 1081356
Senha: 82203

RAIO-X COLUNA LOMBO-SACRA

Exame radiográfico evidenciou:

- Textura óssea normal.
- Alterações degenerativas com osteófitos nas margens de corpos vertebrais.
- Espaços discais conservados.

rbe



Dr. Raul Bernardo Paniagua Eljach
CRM-MT 8230 RQE N° 4157
Título de Especialista em Radiologia
e Diagnóstico por Imagem.

Para sua maior comodidade, acesse seu exame pelo site www.ceico.com.br com o **Protocolo** e **Senha** disponíveis no cabeçalho do laudo.

Responsável Técnico: Dr. Raul Bernardo P. Eljach CRM 8230-MT
Inscrição Pessoa Jurídica CRM 437-MT