



ATESTADO DE ACUIDADE VISUAL

CNPJ : 39904147000141 Fantasia : CONSORCIO JOTA ELE / MBM
Razão Social : CONSORCIO JOTA ELE / MBM
Endereço : AV SAO SEBASTIAO N.º 3567 Complemento : QUARTEL COWORKING
Cidade / UF : CUIABÁ / MT CEP : 78045000

Funcionário

Nome : Tiago Ferreira Ribeiro Setor: OPERACIONAL - ELETRICA II
CPF : 05695477506 Cargo: ELETRICISTA DE FORCA E CONTROLE
RG : / Nascimento: 27/05/1992

Ficha de Acuidade Visual

Longe

Método de avaliação : Escala Optométrica de Snellen

SEM CORREÇÃO

OD: 20/15

OE: 20/20

COM CORREÇÃO

OD: /

OE: /

Perto

Método de avaliação : Tabela de Jaeger

CORREÇÃO : NÃO

RESULTADO OLHO DIREITO : J2

RESULTADO OLHO ESQUERDO : J2

Teste Cromático

Visão Cromatica: NORMAL

Usa lente/óculos: Não

Cuiabá 9 de junho de 2026

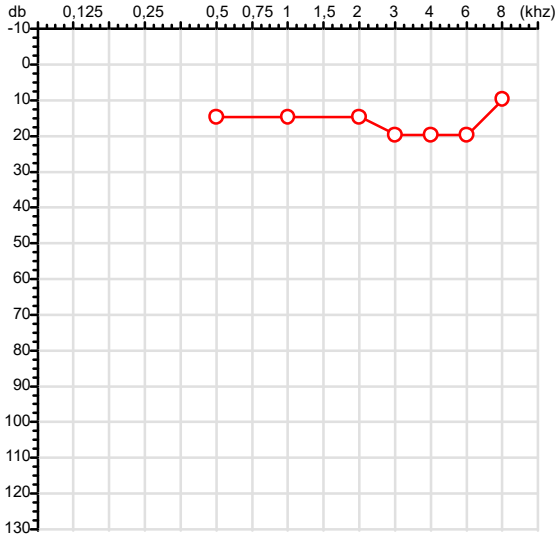
Resultado: NORMAL

Dr^a Gabriela Nonato Dias
Médica
CRM-MT 16075

Dr^a. Gabriela Nonato Dias
CRM-MT 16075
NIS 271.18441.67-3

Autenticação Assintatura : C63812307F1F26664962435A85835CF1
Para validar a assinatura : <https://sistema.hismet.com.br/validacao.php>

CPF :056.954.775-06	Paciente :Tiago Ferreira Ribeiro	RG :/
CNPJ :39.904.147/0001-41	Razão :CONSORCIO JOTA ELE / MBM	
Nascimento :27/05/1992	Idade : 34 anos	
Motivo :Demissional	Setor :OPERACIONAL - ELETRICA II	
Reposuo :14h	Função :ELETRICISTA DE FORCA E CONTROLE	
Data do Exame : 09/06/2026		

Orelha Direita

Aérea

Khz	0,25	0,5	1	2	3	4	6	8
OD db	NDG	15	15	15	20	20	20	10

Ossea

Khz	0,25	0,5	1	2	3	4	6
OD db	NDG	NDG	NDG	NDG	NDG	NDG	NDG

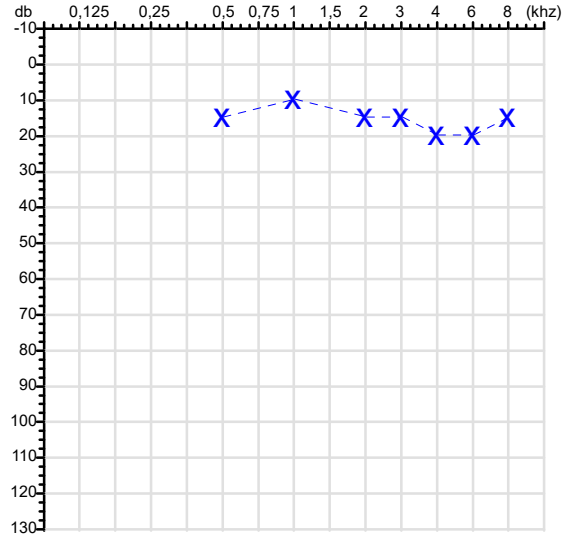
Médias Tritonais

Khz	0,5	1	2	=	3	4	6	=
OD db	15	15	15	15	20	20	20	20

Lauda Clínico OD

Audição normal

Classificações: tipo de perda auditiva (Silman e Silvermam - 1997), grau de perda auditiva média 500khz, 1000khz e 2000khz (Lloyd e Kaplan - 1978) e configuração audiométrica (Silman e Silverman - 1997 - adaptada de Carhart, 1945 e Lloyd e Kaplan, 1978)

Audiometria
Orelha Esquerda


Khz	0,25	0,5	1	2	3	4	6	8
OE db	NDG	15	10	15	15	20	20	15

Khz	0,25	0,5	1	2	3	4	6
OE db	NDG	NDG	NDG	NDG	NDG	NDG	NDG

Khz	0,5	1	2	=	3	4	6	=
OE db	15	10	15	13	15	20	20	18

Lauda Clínico OE

Audição normal

Classificações: tipo de perda auditiva (Silman e Silvermam - 1997), grau de perda auditiva média 500khz, 1000khz e 2000khz (Lloyd e Kaplan - 1978) e configuração audiométrica (Silman e Silverman - 1997 - adaptada de Carhart, 1945 e Lloyd e Kaplan, 1978)


Emanuel Sempio
 Fonoaudiólogo
 Audiologia Clínica e Ocupacional
 CRFa 5-5297-8

Emanuel Sempio
Fonoaudiólogo
CRFa 5 - 5297 - 8

Assinatura eletrônica :61F762242F9AB4D304AE5EEAE9DC2C3

 Para validar a assinatura : <https://sistema.hismet.com.br/validacao.php>

Tiago Ferreira Ribeiro

**** Assinado por biometria ****

Modelo do Audiometro :AVS500 - VIBRASOM

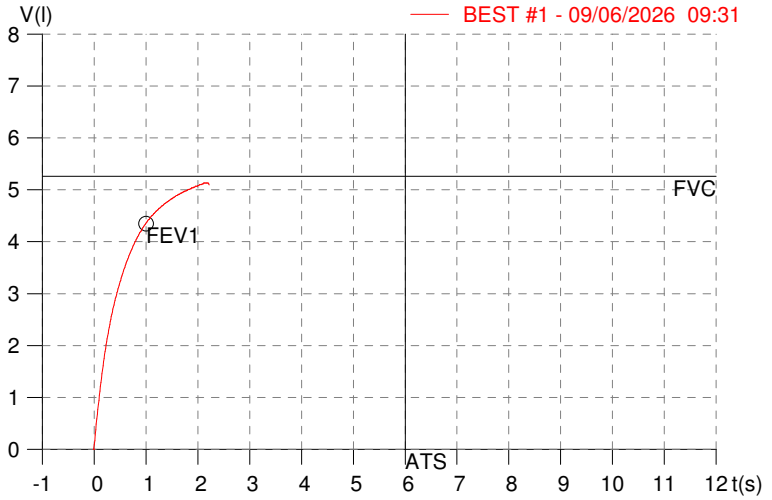
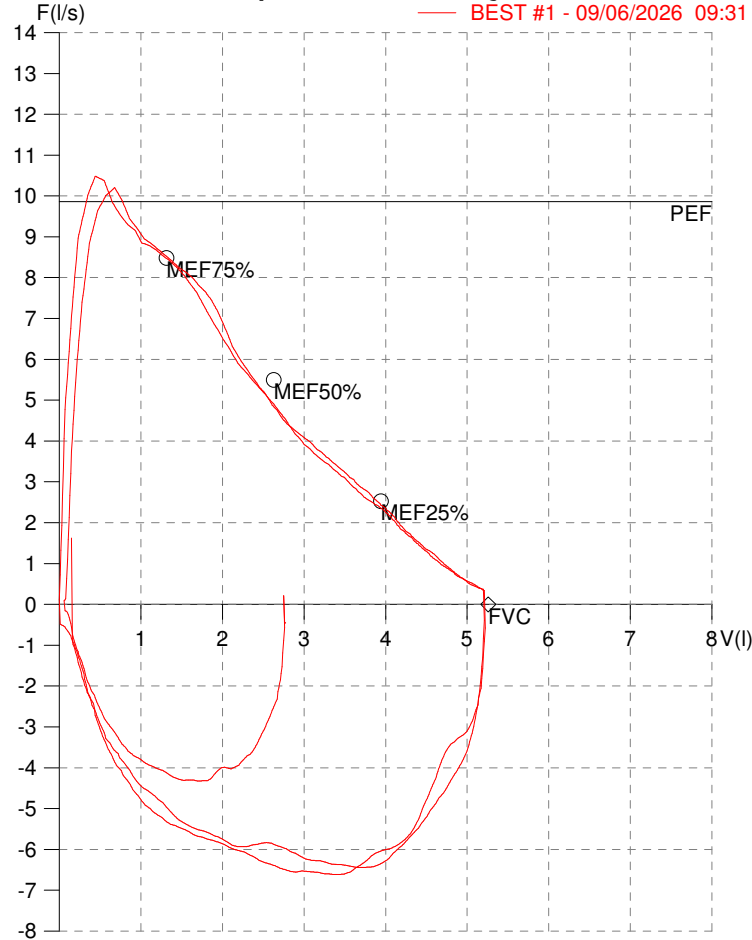
Última Aferição :12/08/2025

HISMET - MEDICINA DO TRABALHO
AV. GENERAL MELLO, 227. POÇÃO. CUIABÁ MT
Tel. (65)3321-7051

ID: 826804
Primeiro Nome: JAGO FERREIRA
Sobrenome: RIBEIRO
Data: 09/06/2026

Data de nascimento: 28/05/1992
Sexo: Macho
Peso (kg): 90.0
Altura (cm): 182.0

Capacidade Vital Forçada



Parâmetro	UM	Descrição	Prev.	BEST#1	% Prev.
Best FVC	l(btps)	Melhor Capacidade Vital Forçada	5.26	5.21	99.1
FVC	l(btps)	Capacidade Vital Forçada	5.26	5.21	99.1
FEV1	l(btps)	Volume Exp Forçada em 1 seg	4.35	4.41	101.5
PEF	l/sec	Pico de Fluxo expiratório	9.86	10.49	106.3
PIF	l/sec	Pico de Fluxo Inspiratório		6.44	
FEV1/FVC%	%	FEV1 em % da FVC	81.1	84.7	104.4
FEF25-75%	l/sec	Fluxo expiratório médio forçado	4.77	4.42	92.6
MEF75%	l/sec	Fluxo Exp Máx @ 25% FVC	8.48	8.40	99.1
MEF50%	l/sec	Fluxo Exp Máx @ 50% FVC	5.49	4.91	89.3
MEF25%	l/sec	Fluxo Exp Máx @ 75% FVC	2.53	2.40	95.0
FET100%	sec	Tempo de Expiração forçada		2.1	
PEFr	l/min	Pico de Fluxo expiratório (l/min)	591.8	629.2	106.3

Diagnóstico:
 Espirometria normal

Impresso 09/06/2026

Protocolo:2606090945439

Data:09/06/2026

Paciente:TIAGO FERREIRA RIBEIRO


Nasc.:27/05/1992 RG :-

CPF:05695477506

Exame :RX COLUNA LOMBO SACRA AP / PERFIL

Resultado

CORPOS VERTEBRAIS VISUALIZADOS COM MORFOLOGIA E TEXTURA HABITUAIS.
APÓFISES ESPINHOSAS, TRANSVERSAS E PEDÍCULOS SEM ANORMALIDADES.
TRANSIÇÃO LOMBOSSACRA DE ASPECTO NORMAL.
ESPAÇOS DISCAIS DENTRO DOS LIMITES DA NORMALIDADE.
AUSÊNCIA DE ASSIMETRIAS EVIDENTES OU ESCOLIOSE DA COLUNA.



Dr. Leandro M. Colmanetti

Médico Radiologista CRM 5995 MT RQE 4585 MT

v1.0 Chave:<http://sistema.imaggi.com.br/validar.php?chave=975738389485574868905195251943>

