



ATESTADO DE ACUIDADE VISUAL

CNPJ : 39904147000141 Fantasia : CONSORCIO JOTA ELE / MBM
Razão Social : CONSORCIO JOTA ELE / MBM
Endereço : AV SAO SEBASTIAO N.º 3567 Complemento : QUARTEL COWORKING
Cidade / UF : CUIABÁ / MT CEP : 78045000

Funcionário

Nome : Rafael Jackson da Silva Messias Setor: OPERACIONAL - ELETRICA
CPF : 09417762559 Cargo: ELETRICISTA
RG : / Nascimento: 07/11/2002

Ficha de Acuidade Visual

Longe

Método de avaliação : Escala Optométrica de Snellen

SEM CORREÇÃO

OD: 20/15

OE: 20/20

COM CORREÇÃO

OD: /

OE: /

Perto

Método de avaliação : Tabela de Jaeger

CORREÇÃO : NÃO

RESULTADO OLHO DIREITO : J2

RESULTADO OLHO ESQUERDO : J2

Teste Cromático

Visão Cromatica: NORMAL

Usa lente/óculos: Não

Cuiabá 9 de junho de 2026

Resultado: NORMAL

Dr^a Gabriela Nonato Dias
Médica
CRM-MT 16075

Dr^a. Gabriela Nonato Dias
CRM-MT 16075
NIS 271.18441.67-3

Autenticação Assintatura : ACF7634388377006E3D39A18DF64C911
Para validar a assinatura : <https://sistema.hismet.com.br/validacao.php>

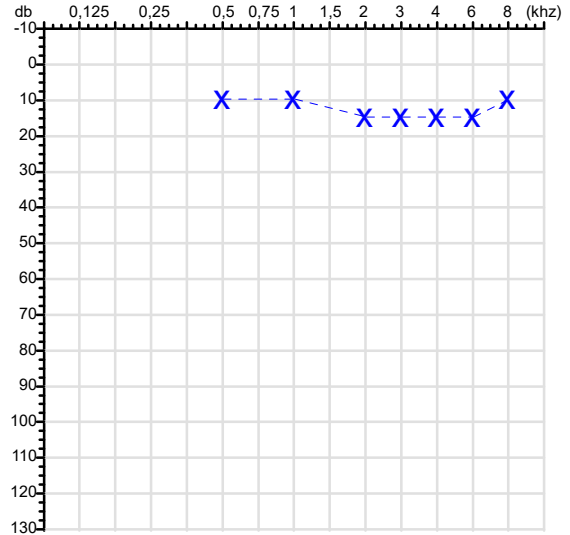
CPF :094.177.625-59	Paciente :Rafael Jackson da Silva Messias	RG :/
CNPJ :39.904.147/0001-41	Razão :CONSORCIO JOTA ELE / MBM	
Nascimento :07/11/2002	Idade : 23 anos	
Motivo :Demissional	Setor :OPERACIONAL - ELETRICA	
Reposuo :14h	Função :ELETRICISTA	
Data do Exame : 09/06/2026		

Orelha Direita



Audiometria

Orelha Esquerda



Aérea

Khz	0,25	0,5	1	2	3	4	6	8
OD db	NDG	15	10	15	15	15	20	15

Khz	0,25	0,5	1	2	3	4	6	8
OE db	NDG	10	10	15	15	15	15	10

Ossea

Khz	0,25	0,5	1	2	3	4	6
OD db	NDG	NDG	NDG	NDG	NDG	NDG	NDG

Khz	0,25	0,5	1	2	3	4	6
OE db	NDG	NDG	NDG	NDG	NDG	NDG	NDG

Médias Tritonais

Khz	0,5	1	2	=	3	4	6	=
OD db	15	10	15	13	15	15	20	17

Khz	0,5	1	2	=	3	4	6	=
OE db	10	10	15	12	15	15	15	15

Laudo Clínico OD

Audição normal

Laudo Clínico OE

Audição normal

Classificações: tipo de perda auditiva (Silman e Silvermam - 1997), grau de perda auditiva média 500khz, 1000khz e 2000khz (Lloyd e Kaplan - 1978) e configuração audiométrica (Silman e Silverman - 1997 - adaptada de Carhart, 1945 e Lloyd e Kaplan, 1978)

Classificações: tipo de perda auditiva (Silman e Silvermam - 1997), grau de perda auditiva média 500khz, 1000khz e 2000khz (Lloyd e Kaplan - 1978) e configuração audiométrica (Silman e Silverman - 1997 - adaptada de Carhart, 1945 e Lloyd e Kaplan, 1978)

Emanuel Sempio
Fonoaudiólogo
Audiologia Clínica e Ocupacional
CRFa 5-5297-8

Emanuel Sempio
Fonoaudiólogo
CRFa 5 - 5297 - 8

Assinatura eletrônica :B344E482B25F0AF13FE8BA0E5C6CDEDF
Para validar a assinatura : <https://sistema.hismet.com.br/validacao.php>

Rafael Jackson da Silva Messias

** Assinado por biometria **

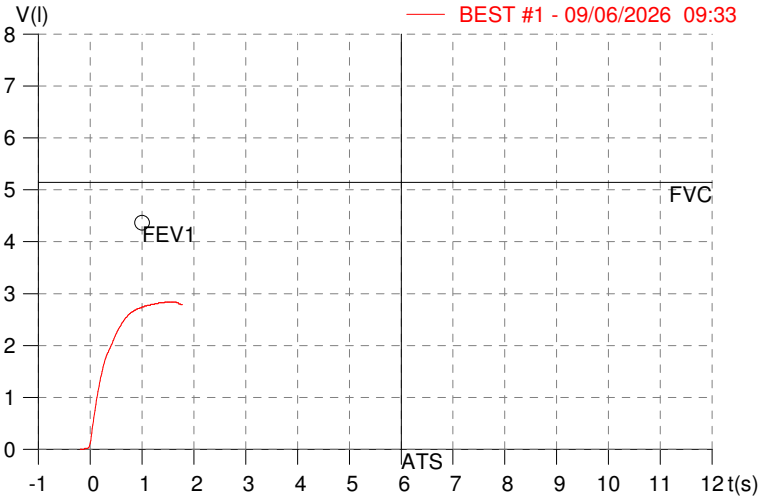
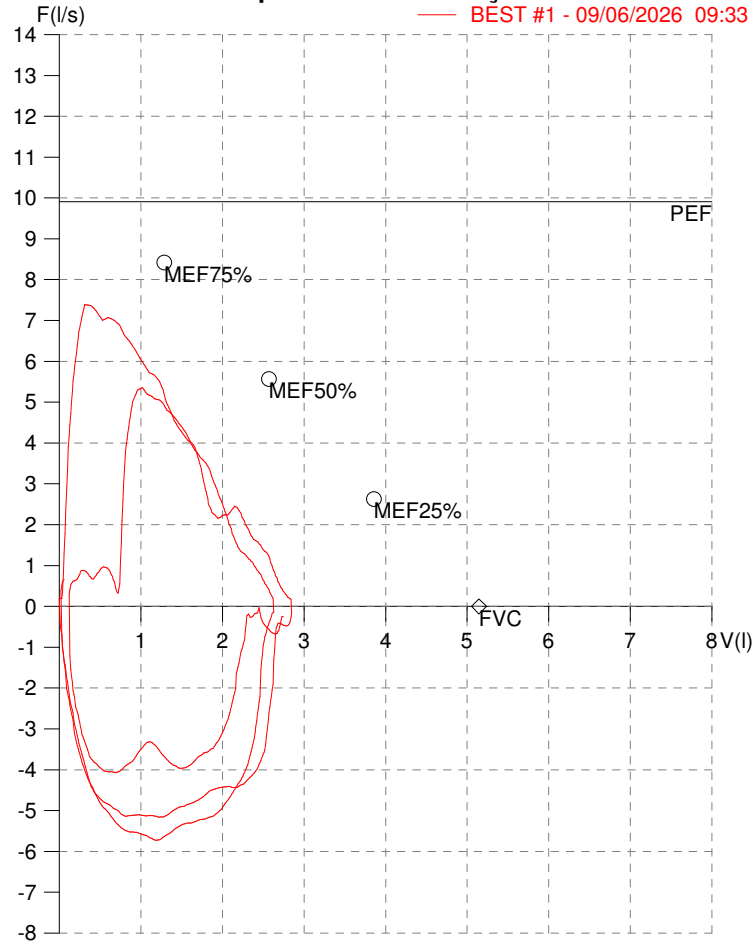
Modelo do Audiometro :AVS500 - VIBRASOM
Última Aferição :12/08/2025

HISMET - MEDICINA DO TRABALHO
AV. GENERAL MELLO, 227. POÇÃO. CUIABÁ MT
Tel. (65)3321-7051

ID: 826810
Primeiro Nome: RAFAEL JACKSON DA SI
Sobrenome: MESSIAS
Data: 09/06/2026

Data de nascimento: 07/11/2002
Sexo : Macho
Peso (kg): 88.0
Altura (cm): 175.0

Capacidade Vital Forçada



Parâmetro	UM	Descrição	Prev.	BEST#1	% Prev.
Best FVC	l(btps)	Melhor Capacidade Vital Forçada	5.14	2.86	55.6
FVC	l(btps)	Capacidade Vital Forçada	5.14	2.86	55.6
FEV1	l(btps)	Volume Exp Forçada em 1 seg	4.37	2.75	62.9
PEF	l/sec	Pico de Fluxo expiratório	9.91	7.39	74.6
PIF	l/sec	Pico de Fluxo Inspiratório		5.16	
FEV1/FVC%	%	FEV1 em % da FVC	83.1	96.1	115.7
FEF25-75%	l/sec	Fluxo expiratório médio forçado	5.11	3.81	74.5
MEF75%	l/sec	Fluxo Exp Máx @ 25% FVC	8.42	6.88	81.8
MEF50%	l/sec	Fluxo Exp Máx @ 50% FVC	5.57	4.55	81.7
MEF25%	l/sec	Fluxo Exp Máx @ 75% FVC	2.63	2.40	91.2
FET100%	sec	Tempo de Expiração forçada		1.4	
PEFr	l/min	Pico de Fluxo expiratório (l/min)	594.4	443.3	74.6

Diagnóstico:
 Anormalidade Moderado

Impresso 09/06/2026

Protocolo:2606090949499

Data:09/06/2026

Paciente:RAFAEL JACKSON DA SILVA MESSIAS

Nasc.:07/11/2002 RG :-

CPF:09417762559

Exame :RX COLUNA LOMBO SACRA AP / PERFIL

Resultado

PEQUENA IRREGULARIDADE CORTICAL NO PLATÔ SUPERIOR DO CORPO VERTEBRAL DE L3 E L4, ANTERIORMENTE.


CORPOS VERTEBRAIS VISUALIZADOS COM MORFOLOGIA E TEXTURA HABITUAIS.

APÓFISES ESPINHOSAS, TRANSVERSAS E PEDÍCULOS SEM ANORMALIDADES.

TRANSIÇÃO LOMBOSSACRA DE ASPECTO NORMAL.

ESPAÇOS DISCAIS DENTRO DOS LIMITES DA NORMALIDADE.

AUSÊNCIA DE ASSIMETRIAS EVIDENTES OU ESCOLIOSE DA COLUNA.



Dr. Leandro M. Colmanetti

Médico Radiologista CRM 5995 MT RQE 4585 MT

v1.0 Chave:<http://sistema.imaggi.com.br/validar.php?chave=270258176125973111412161375766>

