



Cod.: 585610	Paciente: Leandro Luis Chagas	Sexo: Masculino	Idade: 55 (A)
Atendido em: 09/06/2026	Profissional Solicitante: Dr. (a) Rafael Correa da Costa	Cadastro de Pessoas Físicas: CPF: 73034223072	Convênio: Hismet

ACIDO HIPURICO - URINA FINAL JORNADA 0,29 g/g de creatinina

Método: CROMATOGRAFIA LIQUIDA - HPLC Material: urina pos jornada de trabalho Coletado em: 09/06/2026 Liberado em: 12/06/2026 08:09

Valores de Referência:

Exposição ao Tolueno NR-7 (2018)

VR: Até 1,50 g/g de creatinina

IBMP: Até 2,50 g/g de creatinina

*VR Valor de Referência da Normalidade.

*IBMP Índice Biológico Máximo Permitido.

* A NR-7(2018), não estabelece valores de IBMP para Início de Jornada.

Na ultima atualização da NR-7(2022), o Ácido Hipúrico não está entre os indicadores recomendados para avaliação da exposição ao Tolueno.

"Metodologia desenvolvida e validada in house seguindo protocolos de validação nacionais e internacionais."

Nota: *ATENÇÃO PARA NOVOS VALORES DE REFERÊNCIA A PARTIR DE 30/05/202

Resultado transcrito do Laboratório Diagnósticos do Brasil.

Histórico de Resultados

0,21 g/g de creatinina

14/04/2023

0,48 g/g de creatinina

15/04/2024

0,32 g/g de creatinina

30/04/2025



Assinado Digitalmente

Dra. Julia Cristina da Silva
Biomédica
CRBM - 24963

A interpretação de qualquer teste com finalidade diagnóstica ou prognóstica depende de avaliação conjunta dos dados clínicos e da história médica do paciente.

Responsável Técnico: Bruno Bini Napoleão - CREM 2121

Endereço: Av. General Vale, 350, Bandeirantes.

Telefone: 65-99295 3662

CNES: 3055612



Cod.: 585610	Paciente: Leandro Luis Chagas	Sexo: Masculino	Idade: 55 (A)
Atendido em: 09/06/2026	Profissional Solicitante: Dr. (a) Rafael Correa da Costa	Cadastro de Pessoas Físicas: CPF: 73034223072	Convênio: Hismet

ACIDO METIL HIPURICO - URINA INICIO JOR- 0,04 g/g de creatinina
NADA

Método: CROMATOGRAFIA LIQUIDA - HPLC Material: Urina do inicio da jornada de trabalho Coletado em: 09/06/2026
 Liberado em: 12/06/2026 08:09

Valores de Referência:

* A NR-7 não estabelece valores especificos de IBE/EE para Início de Jornada.

"Metodologia desenvolvida e validada in house seguindo protocolos de validação nacionais e internacionais."

Nota: *ATENÇÃO PARA NOVOS VALORES DE REFERÊNCIA A PARTIR DE 28/12/202
 Resultado transcrito do Laboratório Diagnósticos do Brasil.

Histórico de Resultados

**Inferior a 0,01 g/g de
creatinina**
14/04/2023

**0,15 g/g de
creatinina**
15/04/2024

**Inferior a 0,01 g/g de
creatinina**
30/04/2025



Assinado Digitalmente

Dra. Julia Cristina da Silva
Biomédica
CRBM - 24963

A interpretação de qualquer teste com finalidade diagnóstica ou prognóstica depende de avaliação conjunta dos dados clínicos e da história médica do paciente.

Responsável Técnico: Bruno Bini Napoleão - CREM 2121

Endereço: Av. General Vale, 350, Bandeirantes.

Telefone: 65-99295 3662

CNES: 3055612



ATESTADO DE ACUIDADE VISUAL

CNPJ : 11392754000150 Fantasia : SEBO VARZEA GRANDE IND. E COM. DE PRODUTOS ANIMAIS
Razão Social : SEBO VARZEA GRANDE INDUSTRIA E COMERCIO DE PRODUTOS ANIMAIS LTDA
Endereço : AV JOAO DE DEUS BULHOES N.º S/N Complemento :
Cidade / UF : VÁRZEA GRANDE / MT CEP : 78168000

Funcionário

Nome : Leandro Luis Chagas Setor: MANUTENCAO MECANICA
CPF : 73034223072 Cargo: MECANICO DE MANUTENCAO III
RG : 24611034 / SEJUSP MT Nascimento: 30/11/1970

Ficha de Acuidade Visual

Longe

Método de avaliação : Escala Optométrica de Snellen

SEM CORREÇÃO

OD: 20/20

OE: 20/25

COM CORREÇÃO

OD: 20/10

OE: 20/10

Perto

Método de avaliação : Tabela de Jaeger

CORREÇÃO : NÃO

RESULTADO OLHO DIREITO : J2

RESULTADO OLHO ESQUERDO : J2

Teste Cromático

Visão Cromatica: NORMAL

Usa lente/óculos: Sim

Cuiabá 9 de junho de 2026

Resultado: NORMAL

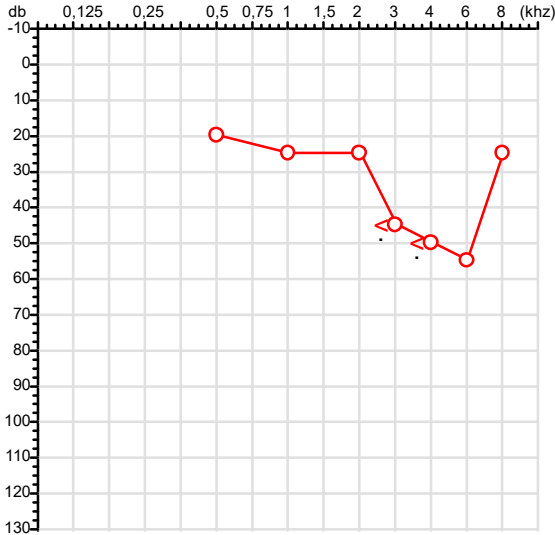
Dr^a Gabriela Nonato Dias
Médica
CRM-MT 16075

Dr^a. Gabriela Nonato Dias
CRM-MT 16075
NIS 271.18441.67-3

Autenticação Assinatura :0F3C2A3C09A0D69D074DE428F26E2D32
Para validar a assinatura : <https://sistema.hismet.com.br/validacao.php>

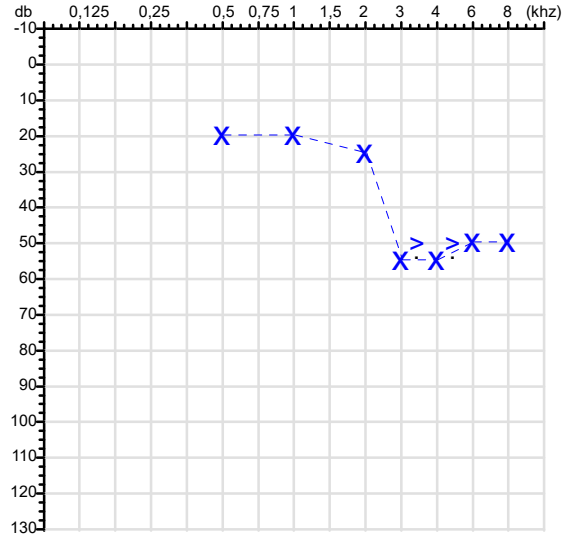
CPF :730.342.230-72 Paciente :LEANDRO LUIS CHAGAS RG :24611034/SEJUSP MT
 CNPJ :11.392.754/0001-50 Razão :SEBO VARZEA GRANDE INDUSTRIA E COMERCIO DE PRODUTOS ANIMAIS LTDA
 Nascimento :30/11/1970 Idade : 55 anos
 Motivo :Periódico Setor :MANUTENCAO MECANICA
 Repouso :14h Função :MECANICO DE MANUTENCAO III
 Data do Exame : 09/06/2026

Orelha Direita



Audiometria

Orelha Esquerda



Aérea

Khz	0,25	0,5	1	2	3	4	6	8
OD db	NDG	20	25	25	45	50	55	25

Khz	0,25	0,5	1	2	3	4	6	8
OE db	NDG	20	20	25	55	55	50	50

Óssea

Khz	0,25	0,5	1	2	3	4	6
OD db	NDG	NDG	NDG	NDG	45	50	NDG

Khz	0,25	0,5	1	2	3	4	6
OE db	NDG	NDG	NDG	NDG	50	50	NDG

Médias Tritonais

Khz	0,5	1	2	=	3	4	6	=
OD db	20	25	25	23	45	50	55	50

Khz	0,5	1	2	=	3	4	6	=
OE db	20	20	25	22	55	55	50	53

Laudo Clínico OD

Alteração auditiva neurossensorial com configuração em U

Laudo Clínico OE

Alteração auditiva neurossensorial com configuração descendente em rampa

Classificações: tipo de perda auditiva (Silman e Silvermam - 1997), grau de perda auditiva média 500khz, 1000khz e 2000khz (Lloyd e Kaplan - 1978) e configuração audiométrica (Silman e Silverman - 1997 - adaptada de Carhart, 1945 e Lloyd e Kaplan, 1978)

Classificações: tipo de perda auditiva (Silman e Silvermam - 1997), grau de perda auditiva média 500khz, 1000khz e 2000khz (Lloyd e Kaplan - 1978) e configuração audiométrica (Silman e Silverman - 1997 - adaptada de Carhart, 1945 e Lloyd e Kaplan, 1978)

Emanuel Sempio
 Fonoaudiólogo
 Audiologia Clínica e Ocupacional
 CRFa 5-5297-8

Emanuel Sempio
 Fonoaudiólogo
 CRFa 5 - 5297 - 8

Assinatura eletrônica :93C9141BF9809157D1CF5A22C7E4B892
 Para validar a assinatura : <https://sistema.hismet.com.br/validacao.php>

Leandro Luis Chagas

** Assinado por biometria **

Modelo do Audiometro :AVS500 - VIBRASOM
 Última Aferição :12/08/2025

Cod.: 585610	Paciente: Leandro Luis Chagas	Sexo: Masculino	Idade: 55 (A)
Atendido em: 09/06/2026	Professional Solicitante: Dr.(a) Rafael Correa da Costa	Cadastro de Pessoas Físicas: CPF: 73034223072	Convênio: Hismet

CREATININA

1,2 mg/dL

Método: Cinético Colorimétrico Material: Soro Coletado em: 09/06/2026 Liberado em: 09/06/2026 14:35

Valores de Referência:

0,4 a 1,4 mg/dL

Histórico de Resultados

1,0 mg/dL	1,0 mg/dL	1,1 mg/dL
14/04/2023	15/04/2024	30/04/2025



Assinado Digitalmente

Dra. Julia Cristina da Silva
Biomédica
CRBM - 24963

A interpretação de qualquer teste com finalidade diagnóstica ou prognóstica depende de avaliação conjunta dos dados clínicos e da história médica do paciente.

Responsável Técnico: Bruno Bini Napoleão - CRBM 2121

Endereço: Av. General Vale,350, Bandeirantes.
Telefone:65-99295 3662

Protocolo:26060912042143

Data:09/06/2026

Paciente:LEANDRO LUIS CHAGAS

Nasc.:30/11/1970 RG :24611034-SEJUSP MT

CPF:73034223072

Exame :ELETROCARDIOGRAMA ECG

Resultado

FC = 75BPM (VARIA DE DE 50 A 100BPM, DE ACORDO COM AS ÚLTIMAS DIRETRIZES DE ECG DA SBC).

P-R = 0,12S (NORMAL = 0,10 A 0,20S), P SINUSAL (ONDA P SINUSAL SE POSITIVA E, D1, D2, D3, AVF).

QRS = 0,08S (NORMAL = 0,07 A 0,11S) OBS: Q PATOLÓGICA SE AMPLITUDE FOR PELO MENOS 25% DA ONDA R.

QTC = 0,40_S (NORMAL = 0,34 A 0,45S P/ HOMENS A 0,47S P/ MULHERES).

RITMO SINUSAL.

SÂQRS = +60_° (NORMAL = 0 A 90°, ALGUNS AUTORES CONSIDERAM NORMAL = -30 A +110°).

Impressão diagnóstica

DENTRO DOS PARÂMETROS NORMAIS.

DRA. JAMILA LEITE XAVIER

Cardiologista CRM MT 6422 RQE 4016 MT

Dr.ª Jamila L. Xavier

v1.0 Chave:<http://sistema.imaggi.com.br/validar.php?chave=074594809758749024961299888974>

CRM-MT 6422

AV. GENERAL MELLO, 227 - POÇÃO - CEP 78015-300 - CUIABÁ - MT

FONE: (65) 3055-2051 - IMAGGI@IMAGGI.COM.BR



Protocolo:26060912325843

Data:09/06/2026

Paciente:LEANDRO LUIS CHAGAS

Nasc.:30/11/1970 RG :24611034-SEJUSP MT

CPF:73034223072

Exame :ELETROENCEFALOGRAMA CLINICO

Resultado

A ATIVIDADE ELÉTRICA CEREBRAL DE REPOUSO MOSTROU-SE SIMÉTRICA ENTRE ÁREAS HOMÓLOGAS, ORGANIZADA, CONSTITUÍDA POR UM RITMO ALFA DOMINANTE,09-10HZ DE MÉDIA AMPLITUDE, COM PREDOMÍNIO NAS REGIÕES POSTERIO.

AUSÊNCIA DE ATIVIDADE EPILEPTIFORME.

DURANTE TODO O DECORRER DO EXAME, MESMO COM A ATIVAÇÃO PELA HIPERPNÉIA, NÃO FORAM REGISTRADOS GRAFOELEMENTOS PATOLÓGICOS.

ELETROENCEFALOGRAMA DIGITAL, REALIZADO DURANTE VIGÍLIA, EM CONDIÇÕES TÉCNICAS SATISFATÓRIAS.

Impressão diagnóstica

DENTRO DOS PARÂMETROS NORMAIS.

DR. CESAR ANDROLAGE
Neurologista CRM 7432 MT RQE 4011 MT
CRM-MT 7432

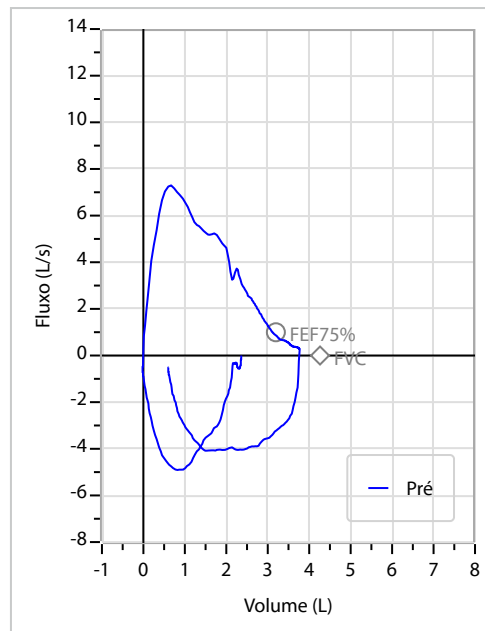
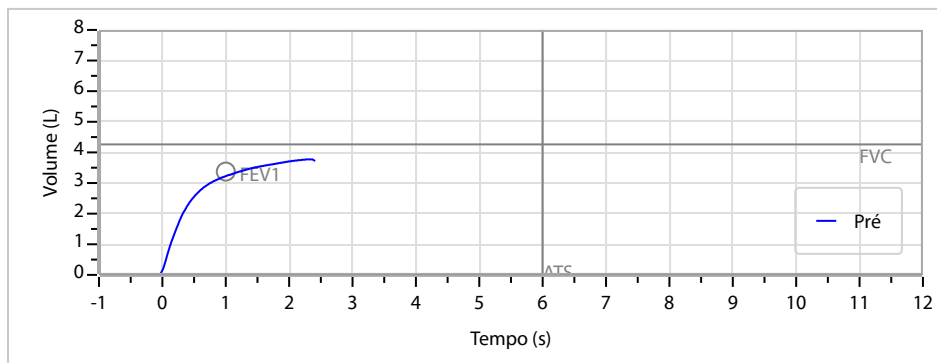
v1.0 Chave:<http://sistema.imaggi.com.br/validar.php?chave=491863013947462206768510861167>



Nome	LEANDRO LUIS CHAGAS		ID1	--	Sexo	Masculino	Idade	55,5	Peso (kg)	96,00	Altura (cm)	175,0	
Agrupamento	--	D.O.B.	30/11/1970	ID2	--	BMI (kg/m ²)	31,3	Fumante	Não	Anos de Tabag...	--	Cig/Dia	--
Técnico	--	Médico	--	Classe 2	--	Etnia	Outros/Não Especificado						

CAPACIDADE VITAL FORÇADA	Imprimir Resultado dos testes	Definir previsão	Posição do Teste
	11:29	GLI	SENTADO

	Meas.	Pred	% Pred	z score
FVC	L 3,80	4,26	89	
FEV1	L 3,24	3,37	96	
FEV1/FVC%	% 85,1	79,2	107	
FEV1/Vcmax%	% 85,1	79,2	107	



Interpretação

O indivíduo tem uma relação FEV1/FVC% de 85,1% e um valor FVC de 3,80 L que estão dentro dos limites normais. Os resultados do teste indicam uma **ESPIROMETRIA NORMAL**

Assinatura: _____

Cod.: 585610	Paciente: Leandro Luis Chagas	Sexo: Masculino	Idade: 55 (A)
Atendido em: 09/06/2026	Professional Solicitante: Dr.(a) Rafael Correa da Costa	Cadastro de Pessoas Físicas: CPF: 73034223072	Convênio: Hismet

GLICOSE EM JEJUM

98 mg/dL

Método: Enzimático Colorimétrico Material: Soro Coletado em: 09/06/2026 Liberado em: 09/06/2026 14:35

Valores de Referência:

70 a 99 mg/dL

Histórico de Resultados

86 mg/dL

14/04/2023

80 mg/dL

15/04/2024

113 mg/dL

30/04/2025



Assinado Digitalmente

Dra. Julia Cristina da Silva
Biomédica
CRBM - 24963

A interpretação de qualquer teste com finalidade diagnóstica ou prognóstica depende de avaliação conjunta dos dados clínicos e da história médica do paciente.

Responsável Técnico: Bruno Bini Napoleão - CRBM 2121

Endereço: Av. General Vale,350, Bandeirantes.
Telefone:65-99295 3662

Cod.: 585610	Paciente: Leandro Luis Chagas	Sexo: Masculino	Idade: 55 (A)
Atendido em: 09/06/2026	Profissional Solicitante: Dr.(a) Rafael Correa da Costa	Cadastro de Pessoas Físicas: CPF: 73034223072	Convênio: Hismet

HEMOGRAMA

Método: Automação XNL550 Material: PLASMA EDTA Coletado em: 09/06/2026 Liberado em: 10/06/2026 12:59

Eritrograma

Valores de Referência

Hemácias em milhões/ mm ³:	5,68	4,30 a 5,70/mm ³
Hemoglobina em g/dL.....:	17,9	13,5 a 17,5g/dL
Hematócrito em %.....:	51,1	39,0 a 50,0%
Vol. Glob. Média em fl.....:	90,0	80,0 a 95,0fl
Hem. Glob. Média em pg.....:	31,5	26,0 a 34,0pg
C.H. Glob. Média em g/dL.....:	35,0	31,0 a 36,0g/dL
RDW.....:	12,3	11,0 a 15,0%

Leucograma

Leucócitos.....:	8.100/mm³	3.500 a 10.000/mm ³
Neutrófilos.....:	50,8%	4.115/mm³ 50 a 70 2000 a 7000
Blastos.....:	0,0%	0/mm³ 0 0
Promielocitos.....:	0,0%	0/mm³ 0 0
Mielocitos.....:	0,0%	0/mm³ 0 0
Metamielocitos.....:	0,0%	0/mm³ 0 0
Bastões.....:	0,0%	0/mm³ 0 a 6 0 a 600
Segmentados.....:	50,8%	4.115/mm³ 50 a 70 2000 a 7000
Eosinófilos.....:	4,7%	381/mm³ 2 a 4 80 a 600
Basófilos.....:	1,1%	89/mm³ 0 a 2 0 a 200
Linfócitos típicos.....:	35,1%	2.843/mm³ 25 a 35 1000 a 3500
Linfócitos atípicos.....:	0,0%	0/mm³ 0 0
Monócitos.....:	8,3%	672/mm³ 2 a 10 400 a 1000

Plaquetas

Plaquetas.....:	222.000/mm³	150.000 a 450.000/mm ³
VPM.....:	10,6/fl	6,7 a 10,0fl
Plaquetócrito.....:	0,240%	0,100 a 0,500%
PDW.....:	13,0	15,0 a 17,9%



Assinado Digitalmente



Dra. Julia Cristina da Silva
Biomédica
CRBM - 24963

A interpretação de qualquer teste com finalidade diagnóstica ou prognóstica depende de avaliação conjunta dos dados clínicos e da história médica do paciente.

Responsável Técnico: Bruno Bini Napoleão - CRBM 2121

Endereço: Av. General Vale,350, Bandeirantes.
Telefone:65-99295 3662



**ATENDIMENTO CLÍNICO
EXAME N.º 826840**

Paciente

Nome : LEANDRO LUIS CHAGAS

CPF : 73034223072

RG : 24611034/SEJUSP MT

Cargo : MECANICO DE MANUTENCAO III

Nascimento : 30/11/1970

AVALIAÇÃO PSICOLÓGICA

I.DESCRICÃO DE DEMANDA

A presente avaliação teve por objetivo cumprir o regimento do processo periódico com uso de uma entrevista, um teste psicométrico e o questionário SRQ 20. _____

II.PROCEDIMENTO

Para atender a demanda proposta foi realizada a aplicação do teste AC, que é considerado um teste que avalia a atenção concentrada e o formulário SRQ 20, sendo um instrumento de rastreamento psiquiátrico composto por vinte itens. _____

III.ANÁLISE

No geral obteve-se um resultado moderadamente abaixo do esperado, o que representa um processo atencional limítrofe, perante os sujeitos de sua mesma faixa etária e população, porém com estado mental aparentemente conservado. No questionário de rastreamento de transtornos mentais, o sujeito relatou não apresentar sintomas. _____

IV.CONCLUSÃO

Em relação aos dados apresentados e analisados, mais as observações, há indícios de que o sujeito tem condições de exercer sua função. _____

V. PRAZO DE VALIDADE DA AVALIAÇÃO

Considerando que a personalidade é dinâmica e multideterminada, esta avaliação será válida para o presente momento.

Cuiabá-MT, 09 de junho de 2026



Como validar o documento pelo ITI:
Leia o qr-code e siga as instruções na página que será aberta.



Cod.: 585610	Paciente: Leandro Luis Chagas	Sexo: Masculino	Idade: 55 (A)
Atendido em: 09/06/2026	Profissional Solicitante: Dr.(a) Rafael Correa da Costa	Cadastro de Pessoas Físicas: CPF: 73034223072	Convênio: Hismet

ASPARTATO AMINO TRANSFERASE - TGO **49 U/L**

Método: Teste cinético Material: Soro Coletado em: 09/06/2026 Liberado em: 09/06/2026 14:35

Resultado repetido e confirmado.

Valores de Referência:

Mulheres: <31 U/L

Homens: <37 U/L

Histórico de Resultados

25 U/L	29 U/L	58 U/L
14/04/2023	15/04/2024	30/04/2025



Assinado Digitalmente

Dra. Julia Cristina da Silva
Biomédica
CRBM - 24963

A interpretação de qualquer teste com finalidade diagnóstica ou prognóstica depende de avaliação conjunta dos dados clínicos e da história médica do paciente.

Responsável Técnico: Bruno Bini Napoleão - CRBM 2121

Endereço: Av. General Vale,350, Bandeirantes.
Telefone:65-99295 3662

Cod.: 585610	Paciente: Leandro Luis Chagas	Sexo: Masculino	Idade: 55 (A)
Atendido em: 09/06/2026	Profissional Solicitante: Dr.(a) Rafael Correa da Costa	Cadastro de Pessoas Físicas: CPF: 73034223072	Convênio: Hismet

ALANINA AMINOTRANSFERASE - TGP

37 U/L

Método: Teste Cinético Material: Soro Coletado em: 09/06/2026 Liberado em: 09/06/2026 14:35

Valores de Referência:

Homens: <42 U/L

Mulheres: <32 U/L

Histórico de Resultados

33 U/L	41 U/L	86 U/L
14/04/2023	15/04/2024	30/04/2025



Assinado Digitalmente

Dra. Julia Cristina da Silva
Biomédica
CRBM - 24963

A interpretação de qualquer teste com finalidade diagnóstica ou prognóstica depende de avaliação conjunta dos dados clínicos e da história médica do paciente.

Responsável Técnico: Bruno Bini Napoleão - CRBM 2121

Endereço: Av. General Vale,350, Bandeirantes.
Telefone:65-99295 3662