



ATESTADO DE ACUIDADE VISUAL

CNPJ : 02837996000110 Fantasia : CONSTRUTORA GUAXE
Razão Social : GUAXE CONSTRUTORA LTDA
Endereço : AV LIONS INTERNACIONAL N.º 2700 Complemento : SETOR W FUNDOSPARQUE DE EXPOSIÇÃO CPST 32 CEP 78
Cidade / UF : TANGARÁ DA SERRA / MT CEP : 78300000

Funcionário

Nome : Orlean Lima Dos Santos Setor: MANUTENCAO
CPF : 76712486220 Cargo: AUXILIAR DE MECANICO
RG : / Nascimento: 24/05/1984

Ficha de Acuidade Visual

Longe

Método de avaliação : Escala Optométrica de Snellen

SEM CORREÇÃO

OD: 20/15

OE: 20/20

COM CORREÇÃO

OD: /

OE: /

Perto

Método de avaliação : Tabela de Jaeger

CORREÇÃO : NÃO

RESULTADO OLHO DIREITO : J2

RESULTADO OLHO ESQUERDO : J2

Teste Cromático

Visão Cromatica: NORMAL

Usa lente/óculos: Não

Cuiabá 9 de junho de 2026

Resultado: NORMAL

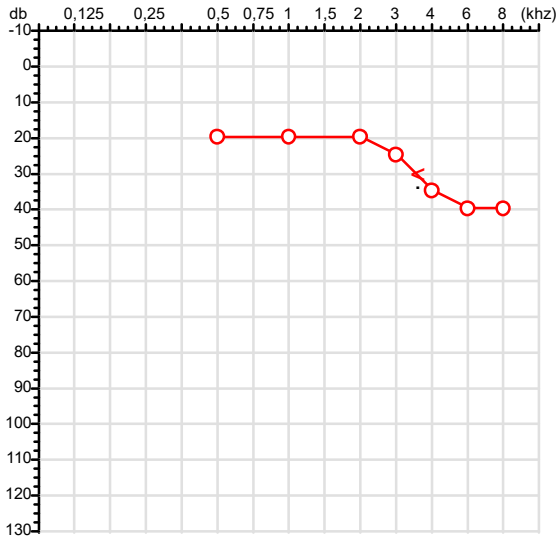
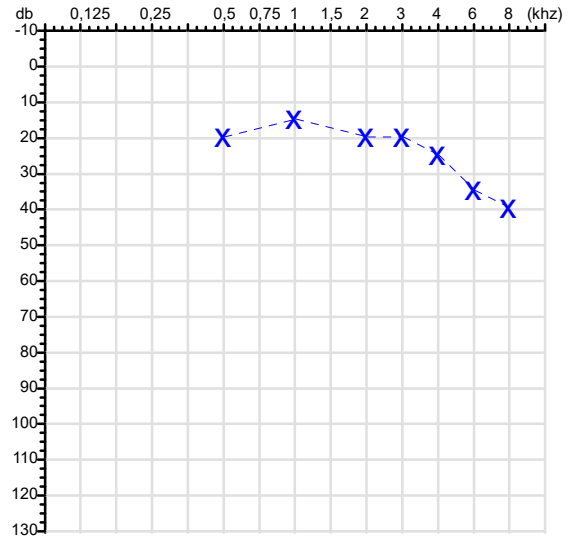
Dr^a Gabriela Nonato Dias
Médica
CRM-MT 16075

Dr^a. Gabriela Nonato Dias
CRM-MT 16075
NIS 271.18441.67-3

Autenticação Assintatura :126E720B7BF918B8FB4CDD64A1D3D1B
Para validar a assinatura : <https://sistema.hismet.com.br/validacao.php>

CPF :767.124.862-20 Paciente :Orlean Lima Dos Santos
 CNPJ :02.837.996/0001-10 Razão :GUAXE CONSTRUTORA LTDA
 Nascimento :24/05/1984 Idade : 42 anos
 Motivo :Admissional Setor :MANUTENCAO
 Repouso :14h Função :AUXILIAR DE MECANICO
 Data do Exame : 09/06/2026

RG :/

Audiometria
Orelha Direita

Orelha Esquerda

Aérea

Khz	0,25	0,5	1	2	3	4	6	8
OD db	NDG	20	20	20	25	35	40	40

Ossea

Khz	0,25	0,5	1	2	3	4	6
OD db	NDG	NDG	NDG	NDG	NDG	30	NDG

Médias Tritonais

Khz	0,5	1	2	=	3	4	6	=
OD db	20	20	20	20	25	35	40	33

Laudo Clínico OD

Alteração auditiva neurossensorial com configuração descendente leve

Classificações: tipo de perda auditiva (Silman e Silvermam - 1997), grau de perda auditiva média 500khz, 1000khz e 2000khz (Lloyd e Kaplan - 1978) e configuração audiométrica (Silman e Silverman - 1997 - adaptada de Carhart, 1945 e Lloyd e Kaplan, 1978)

Khz	0,25	0,5	1	2	3	4	6	8
OE db	NDG	20	15	20	20	25	35	40

Khz	0,25	0,5	1	2	3	4	6
OE db	NDG	NDG	NDG	NDG	NDG	NDG	NDG

Khz	0,5	1	2	=	3	4	6	=
OE db	20	15	20	18	20	25	35	27

Laudo Clínico OE

Alteração auditiva com configuração descendente leve

Classificações: tipo de perda auditiva (Silman e Silvermam - 1997), grau de perda auditiva média 500khz, 1000khz e 2000khz (Lloyd e Kaplan - 1978) e configuração audiométrica (Silman e Silverman - 1997 - adaptada de Carhart, 1945 e Lloyd e Kaplan, 1978)


Emanuel Sempio
 Fonoaudiólogo
 Audiologia Clínica e Ocupacional
 CRFa/ 5-5297-8

Emanuel Sempio
 Fonoaudiólogo
 CRFa 5 - 5297 - 8

Assinatura eletrônica :553C3A127C3D29AFD46F805B9FEF6E66
 Para validar a assinatura : <https://sistema.hismet.com.br/validacao.php>

Orlean Lima Dos Santos

**** Assinado por biometria ****

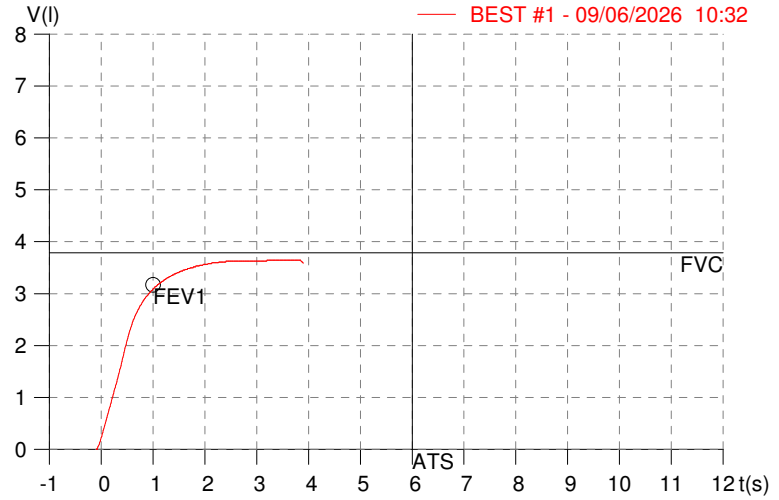
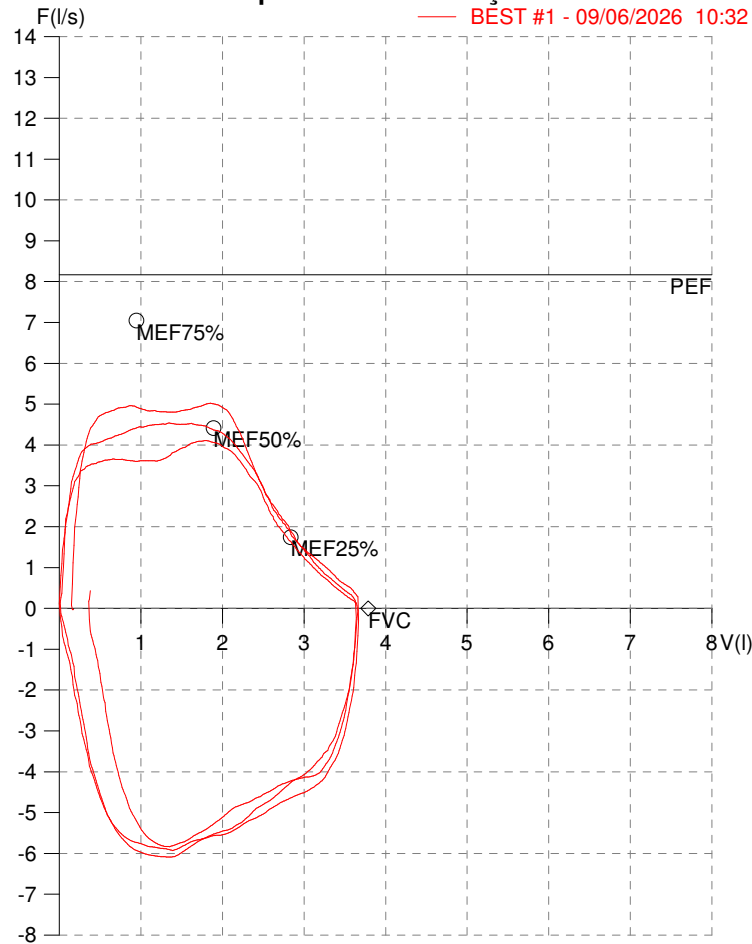
Modelo do Audiometro :AVS500 - VIBRASOM
 Última Aferição :12/08/2025

HISMET - MEDICINA DO TRABALHO
AV. GENERAL MELLO, 227. POÇÃO. CUIABÁ MT
Tel. (65)3321-7051

ID: 826859
Primeiro Nome: ORLEAN LIMA DOS
Sobrenome: SANTOS
Data: 09/06/2026

Data de nascimento: 24/05/1984
Sexo : Macho
Peso (kg): 81.0
Altura (cm): 160.0

Capacidade Vital Forçada



Parâmetro	UM	Descrição	Prev.	BEST#1	% Prev.
Best FVC	l(btps)	Melhor Capacidade Vital Forçada	3.78	3.68	97.1
FVC	l(btps)	Capacidade Vital Forçada	3.78	3.68	97.1
FEV1	l(btps)	Volume Exp Forçada em 1 seg	3.17	3.09	97.5
PEF	l/sec	Pico de Fluxo expiratório	8.17	4.11	50.3
PIF	l/sec	Pico de Fluxo Inspiratório		5.83	
FEV1/FVC%	%	FEV1 em % da FVC	79.6	84.2	105.7
FEF25-75%	l/sec	Fluxo expiratório médio forçado	4.00	3.37	84.2
MEF75%	l/sec	Fluxo Exp Máx @ 25% FVC	7.05	3.61	51.2
MEF50%	l/sec	Fluxo Exp Máx @ 50% FVC	4.41	4.10	92.9
MEF25%	l/sec	Fluxo Exp Máx @ 75% FVC	1.74	1.84	105.4
FET100%	sec	Tempo de Expiração forçada		3.2	
PEFr	l/min	Pico de Fluxo expiratório (l/min)	490.1	246.7	50.3

Diagnóstico:
 Espirometria normal

Impresso 09/06/2026

Cod.: 585626	Paciente: Orlean Lima dos Santos	Sexo: Masculino	Idade: 42 (A)
Atendido em: 09/06/2026	Profissional Solicitante: Dr.(a) Rafael Correa da Costa	Cadastro de Pessoas Físicas: CPF: 76712486220	Convênio: Hismet

HEMOGRAMA

Método: Automação XNL550 Material: PLASMA EDTA Coletado em: 09/06/2026 Liberado em: 10/06/2026 13:00

Eritrograma

		Valores de Referência
Hemácias em milhões/ mm ³:	4,64	4,30 a 5,70/mm ³
Hemoglobina em g/dL.....:	14,4	13,5 a 17,5g/dL
Hematócrito em %.....:	39,8	39,0 a 50,0%
Vol. Glob. Média em fl.....:	85,8	80,0 a 95,0fl
Hem. Glob. Média em pg.....:	31,0	26,0 a 34,0pg
C.H. Glob. Média em g/dL.....:	36,2	31,0 a 36,0g/dL
RDW.....:	12,7	11,0 a 15,0%

Leucograma

Leucócitos.....:	7.090/mm³		3.500 a 10.000/mm ³
Neutrófilos.....:	49,9%	3.538/mm³	50 a 70 2000 a 7000
Blastos.....:	0,0%	0/mm³	0 0
Promielocitos.....:	0,0%	0/mm³	0 0
Mielocitos.....:	0,0%	0/mm³	0 0
Metamielocitos.....:	0,0%	0/mm³	0 0
Bastões.....:	0,0%	0/mm³	0 a 6 0 a 600
Segmentados.....:	49,9%	3.538/mm³	50 a 70 2000 a 7000
Eosinófilos.....:	0,6%	43/mm³	2 a 4 80 a 600
Basófilos.....:	1,0%	71/mm³	0 a 2 0 a 200
Linfócitos típicos.....:	41,2%	2.921/mm³	25 a 35 1000 a 3500
Linfócitos atípicos.....:	0,0%	0/mm³	0 0
Monócitos.....:	7,3%	518/mm³	2 a 10 400 a 1000

Plaquetas

Plaquetas.....:	211.000/mm³	150.000 a 450.000/mm ³
VPM.....:	13,1/fl	6,7 a 10,0fl
Plaquetócrito.....:	0,280%	0,100 a 0,500%
PDW.....:	17,9	15,0 a 17,9%



Assinado Digitalmente



Dra. Julia Cristina da Silva
Biomédica
CRBM - 24963

A interpretação de qualquer teste com finalidade diagnóstica ou prognóstica depende de avaliação conjunta dos dados clínicos e da história médica do paciente.

Responsável Técnico: Bruno Bini Napoleão - CRBM 2121

Endereço: Av. General Vale,350, Bandeirantes.
Telefone:65-99295 3662

Protocolo:2606091111309

Data:09/06/2026

Paciente:ORLEAN LIMA DOS SANTOS

Nasc.:24/05/1984 RG :-

CPF:76712486220

Exame :RX COLUNA LOMBO SACRA AP / PERFIL

Resultado

CORPOS VERTEBRAIS VISUALIZADOS COM MORFOLOGIA E TEXTURA HABITUAIS.
APÓFISES ESPINHOSAS, TRANSVERSAS E PEDÍCULOS SEM ANORMALIDADES.
ESPAÇOS DISCAIS DENTRO DOS LIMITES DA NORMALIDADE.
AUSÊNCIA DE ASSIMETRIAS EVIDENTES OU ESCOLIOSE DA COLUNA.
OSTEOFITOS MARGINAIS INCIPIENTES EM CORPOS VERTEBRAIS.
LINHA DE PESO PROJETADO ANTERIOR A BASE DO SACRO.
FOI CONSIDERADO ARCOS COSTAIS HIPOPLÁSICOS EM T12.
PRESENÇA DE QUATRO VÉRTEBRAS COM CARACTERÍSTICAS LOMBARES. SACRALIZAÇÃO DE L5?



Dr. Leandro M. Colmanetti

Médico Radiologista CRM 5995 MT RQE 4585 MT

v1.0 Chave:<http://sistema.imaggi.com.br/validar.php?chave=989382971751467478656309225091>

