



## ATESTADO DE SAÚDE OCUPACIONAL N.º 826864

Médico do Trabalho Coordenador do PCMSO- DR. ZENILDO PACHECO SAMPAIO - 2801

CNPJ : 50.191.236/0001-20

Fantasia : PRE-MOLDADOS DE CONCRETO NOVA ESPERANCA

Razão Social : PRE-MOLDADOS DE CONCRETO NOVA ESPERANCA LTDA

Endereço : AV V-2 (LOT PRQ N ESPERANCA I) N.º SN

Complemento : QUADRA79 LOTE 5A E 6

Cidade / UF : CUIABÁ/MT

CEP : 78.098-563

### Funcionário

Nome : Presner Labady

Setor: CONCRETAGEM

CPF : 032.319.331-53

Cargo: AUXILIAR DE PRODUCAO DE ARTEFATOS DE CONCRETO

RG : /

Nascimento: 15/01/1983

**Em cumprimento às portarias N.ºS 3214/78,3164/82,12/83, 24/94 E 08/96 NR7 do Ministério do Trabalho e emprego para fins de exame:**

Periódico

### Riscos

Cód eSocial	Risco	Agente	Cód eSocial	Risco	Agente
---	QUIMICO	CIMENTO PORTLAND		ERGONÔMICO	POSTURA DE PÉ POR LONGOS PERÍODOS, LEVANTAMENTO E TRANSPORTE MANUAL DE CARGAS
---	MECANICO/ACIDENTES	QUEDA DO MESMO NÍVEL E DIFERENTES NÍVEIS, ATIVIDADES ACIMA DE DOIS METROS DE ALTURA, OBJETOS CORTANTES E/OU PERFUROCORTANTES		FISICO	RADIAÇÃO NÃO IONIZANTES
02.01.001	FISICO	RUIDO			---

### Exames

Cód. eSocial	Data	Descrição	Cód. eSocial	Data	Descrição
296	09/06/2026	ACUIDADE VISUAL	652	09/06/2026	GAMA GT
281	09/06/2026	AUDIOMETRIA TONAL	658	09/06/2026	GLICEMIA DE JEJUM
300	09/06/2026	AVALIACAO PSICOSSOCIAL	693	09/06/2026	HEMOGRAMA COM CONTAGEM DE PLAQUETAS
530	09/06/2026	ECG - ELETROCARDIOGRAMA	1075	09/06/2026	RX COLUNA LOMBO SACRA AP/PERFIL
536	09/06/2026	EEG - ELETROENCEFALOGRAMA	1415	09/06/2026	RX DE TORAX PA (PADRAO OIT)
1057	09/06/2026	ESPIROMETRIA	9999	09/06/2026	TESTE DE ROMBERG (EQUILIBRIO)
295	09/06/2026	EXAME CLINICO			

### Parecer

Apto

Observações:



Presner Labady

**\*\* Assinado por biometria \*\***

9 de junho de 2026

*Dra. Carolina Vieira Ormonde*  
Médica  
CRM-MT 13330<sup>9</sup>

Dra. Carolina Vieira Ormonde  
CRM-MT 13330  
NIS 19030722315

Autenticação Assintatura : ef9c26d5cde69ca56e1f5c1793399534  
Para validar a assinatura : <https://sistema.hismet.com.br/validacao.php>



## ATESTADO DE ACUIDADE VISUAL

CNPJ : 50191236000120 Fantasia : PRE-MOLDADOS DE CONCRETO NOVA ESPERANCA  
Razão Social : PRE-MOLDADOS DE CONCRETO NOVA ESPERANCA LTDA  
Endereço : AV V-2 (LOT PRQ N ESPERANCA I) N.º SN Complemento : QUADRA79 LOTE 5A E 6  
Cidade / UF : CUIABÁ / MT CEP : 78098563

### Funcionário

Nome : Presner Labady Setor: CONCRETAGEM  
CPF : 03231933153 Cargo: AUXILIAR DE PRODUCAO DE ARTEFATOS DE CONCRETO  
RG : / Nascimento: 15/01/1983

### Ficha de Acuidade Visual

#### Longe

Método de avaliação : Escala Optométrica de Snellen

##### SEM CORREÇÃO

OD: 20/20

OE: 20/15

##### COM CORREÇÃO

OD: /

OE: /

#### Perto

Método de avaliação : Tabela de Jaeger

CORREÇÃO : NÃO

RESULTADO OLHO DIREITO : J2

RESULTADO OLHO ESQUERDO : J2

#### Teste Cromático

Visão Cromatica: NORMAL

Usa lente/óculos: Não

Cuiabá 9 de junho de 2026

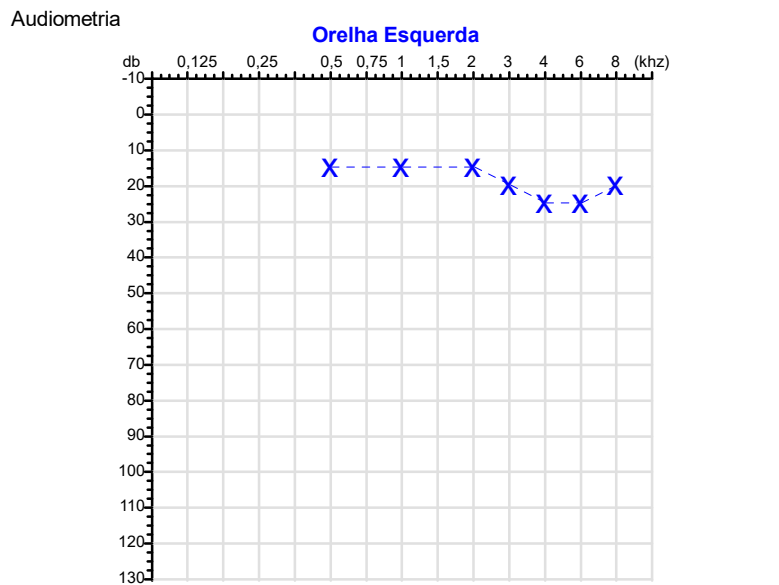
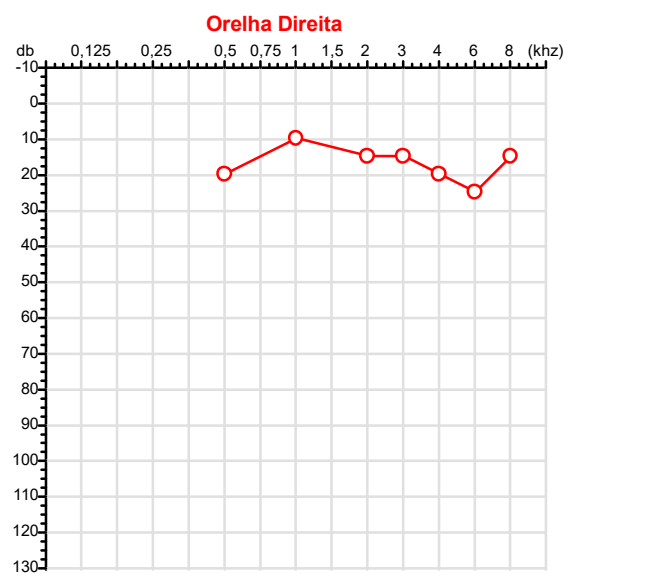
Resultado: NORMAL

  
Dra. Carolina Vieira Ormonde  
Médica  
CRM-MT 13330<sup>3</sup>

Dra. Carolina Vieira Ormonde  
CRM-MT 13330  
NIS 19030722315

Autenticação Assintatura :4B0150237D013185406D3B141730E2C3  
Para validar a assinatura : <https://sistema.hismet.com.br/validacao.php>

CPF :032.319.331-53	Paciente :PRESNER LABADY	RG :/
CNPJ :50.191.236/0001-20	Razão :PRE-MOLDADOS DE CONCRETO NOVA ESPERANCA LTDA	
Nascimento :15/01/1983	Idade : 43 anos	
Motivo :Periódico	Setor :CONCRETAGEM	
Repouso :14h	Função :AUXILIAR DE PRODUCAO DE ARTEFATOS DE CONCRETO	
Data do Exame : 09/06/2026		



**Aérea**

Khz	0,25	0,5	1	2	3	4	6	8
OD db	NDG	20	10	15	15	20	25	15

Khz	0,25	0,5	1	2	3	4	6	8
OE db	NDG	15	15	15	20	25	25	20

**Ossea**

Khz	0,25	0,5	1	2	3	4	6
OD db	NDG	NDG	NDG	NDG	NDG	NDG	NDG

Khz	0,25	0,5	1	2	3	4	6
OE db	NDG	NDG	NDG	NDG	NDG	NDG	NDG

**Médias Tritonais**

Khz	0,5	1	2	=	3	4	6	=
OD db	20	10	15	15	15	20	25	20

Khz	0,5	1	2	=	3	4	6	=
OE db	15	15	15	15	20	25	25	23

**Lauda Clínico OD**  
Audição normal

**Lauda Clínico OE**  
Audição normal

Classificações: tipo de perda auditiva (Silman e Silvermam - 1997), grau de perda auditiva média 500khz, 1000khz e 2000khz (Lloyd e Kaplan - 1978) e configuração audiométrica (Silman e Silverman - 1997 - adaptada de Carhart, 1945 e Lloyd e Kaplan, 1978)

Classificações: tipo de perda auditiva (Silman e Silvermam - 1997), grau de perda auditiva média 500khz, 1000khz e 2000khz (Lloyd e Kaplan - 1978) e configuração audiométrica (Silman e Silverman - 1997 - adaptada de Carhart, 1945 e Lloyd e Kaplan, 1978)

*Emanuel Sempio*  
Fonoaudiólogo  
Audiologia Clínica e Ocupacional  
CRFa 5-5297-8

Emanuel Sempio  
Fonoaudiólogo  
CRFa 5 - 5297 - 8  
Assinatura eletrônica :8D1B530D0D856E2613961C438A34F960  
Para validar a assinatura : <https://sistema.hismet.com.br/validacao.php>

*Presner Labady*  
\*\* Assinado por biometria \*\*

Modelo do Audiometro :AVS500 - VIBRASOM  
Última Aferição :12/08/2025



**ATENDIMENTO CLÍNICO  
EXAME N.º 826864**

**Paciente**

Nome : **PRESNER LABADY**

CPF : **03231933153**

RG : /

Cargo : **AUXILIAR DE PRODUCAO DE ARTEFATOS DE CONCRETO**

Nascimento : **15/01/1983**

**AVALIAÇÃO PSICOLÓGICA**

**I.DESCRICÃO DE DEMANDA**

A presente avaliação teve por objetivo cumprir o regimento do processo periódico com uso de uma entrevista, um teste psicométrico e o questionário SRQ 20. \_\_\_\_\_

**II.PROCEDIMENTO**

Para atender a demanda proposta foi realizada a aplicação do teste AC, que é considerado um teste que avalia a atenção concentrada e o formulário SRQ 20, sendo um instrumento de rastreamento psiquiátrico composto por vinte itens. \_\_\_\_\_

**III.ANÁLISE**

No geral obteve-se um resultado moderadamente abaixo do esperado, o que representa um processo atencional limítrofe, perante os sujeitos de sua mesma faixa etária e população, porém com estado mental aparentemente conservado. No questionário de rastreamento de transtornos mentais, o sujeito relatou não apresentar sintomas. \_\_\_\_\_

**IV.CONCLUSÃO**

Em relação aos dados apresentados e analisados, mais as observações, há indícios de que o sujeito tem condições de exercer sua função. \_\_\_\_\_

**V. PRAZO DE VALIDADE DA AVALIAÇÃO**

Considerando que a personalidade é dinâmica e multideterminada, esta avaliação será válida para o presente momento.

Cuiabá-MT, 09 de junho de 2026



Como validar o documento pelo ITI:  
Leia o qr-code e siga as instruções na página que será aberta.



Protocolo:26060912590432

Data:09/06/2026

Paciente:PRESNER LABADY

Nasc.:15/01/1983 RG :-

CPF:03231933153

Exame :ELETROCARDIOGRAMA ECG

### Resultado

FC = 55BPM (VARIA DE DE 50 A 100BPM, DE ACORDO COM AS ÚLTIMAS DIRETRIZES DE ECG DA SBC).

P-R = 0,16S (NORMAL = 0,10 A 0,20S), P SINUSAL (ONDA P SINUSAL SE POSITIVA E, D1, D2, D3, AVF).

QRS = 0,08S (NORMAL = 0,07 A 0,11S) OBS: Q PATOLÓGICA SE AMPLITUDE FOR PELO MENOS 25% DA ONDA R.

RITMO SINUSAL.

SÂQRS =  $-30^{\circ}$  (NORMAL = 0 A  $90^{\circ}$ , ALGUNS AUTORES CONSIDERAM NORMAL =  $-30$  A  $+110^{\circ}$ ).

Impressão diagnóstica

DENTRO DOS PARÂMETROS NORMAIS.

DRA. JAMILA LEITE XAVIER

Cardiologista CRM MT 6422 RQE 4016 MT

*Dr.ª Jamila L. Xavier*

v1.0 Chave:<http://sistema.imaggi.com.br/validar.php?chave=179807963383417423656400456194>

CRM-MT 6422

AV. GENERAL MELLO, 227 - POÇÃO - CEP 78015-300 - CUIABÁ - MT

FONE: (65) 3055-2051 - [IMAGGI@IMAGGI.COM.BR](mailto:IMAGGI@IMAGGI.COM.BR)



Protocolo:26060912334043

Data:09/06/2026

Paciente:PRESNER LABADY

Nasc.:15/01/1983 RG :-

CPF:03231933153

Exame :ELETROENCEFALOGRAMA CLINICO

### Resultado

A ATIVIDADE ELÉTRICA CEREBRAL DE REPOUSO MOSTROU-SE SIMÉTRICA ENTRE ÁREAS HOMÓLOGAS, ORGANIZADA, CONSTITUÍDA POR UM RITMO ALFA DOMINANTE,09-10HZ DE MÉDIA AMPLITUDE, COM PREDOMÍNIO NAS REGIÕES POSTERIO.  
AUSÊNCIA DE ATIVIDADE EPILEPTIFORME.  
DURANTE TODO O DECORRER DO EXAME, MESMO COM A ATIVAÇÃO PELA HIPERPNÉIA, NÃO FORAM REGISTRADOS GRAFOELEMENTOS PATOLÓGICOS.  
ELETROENCEFALOGRAMA DIGITAL, REALIZADO DURANTE VIGÍLIA, EM CONDIÇÕES TÉCNICAS SATISFATÓRIAS.

Impressão diagnóstica

DENTRO DOS PARÂMETROS NORMAIS.

---

DR. CESAR ANDROLAGE  
Neurologista CRM 7432 MT RQE 4011 MT  
CRM-MT 7432

v1.0 Chave:<http://sistema.imaggi.com.br/validar.php?chave=442688515845876421571634564644>



Nome	PRESNER LABADY		ID1	826864	Sexo	Masculino	Idade	43,3	Peso (kg)	70,00	Altura (cm)	160,0
Agrupamento	--	D.O.B.	15/01/1983	--	BMI (kg/m2)	27,3	Fumante	Não	Anos de Tabag...	--	Cig/Dia	--
Técnico	--	Médico	--	--	Classe 2	--	Etnia	--	Outros/Não Especificado			

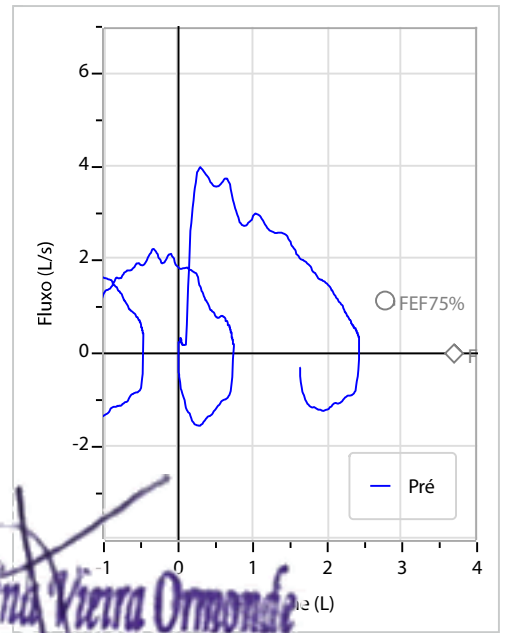
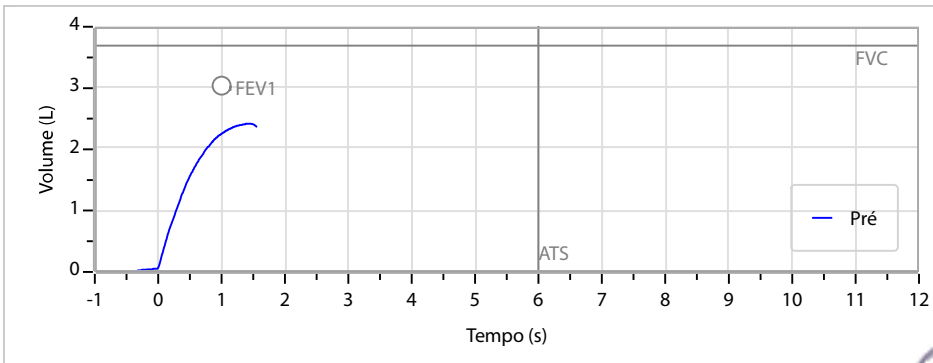
**Interpretação**

O indivíduo tem uma relação FEV1/FVC% de 84,8% que está dentro do limite normal e um valor FVC de 2,66 L que está abaixo de LLN. Os resultados do teste indicam uma POSSÍVEL RESTRIÇÃO.

Assinatura: \_\_\_\_\_

<b>CAPACIDADE VITAL FORÇADA</b>	Imprimir Resultado dos testes	Definir previsão	Posição do Teste
	12:03	GLI	SENTADO

	Meas.	Pred	% Pred	z score	
FVC	L	<b>2,66</b>	3,69	72	
FEV1	L	<b>2,25</b>	3,04	74	
FEV1/FVC%	%	<b>84,8</b>	82,4	103	
FEV1/Vcmax%	%	<b>84,8</b>	82,4	103	



*Dra. Carolina Vieira Ormonde*  
**Médica**  
 CRM-MT 13330<sup>3</sup>



# ATESTADO DE SAÚDE OCUPACIONAL N.º 826864

Médico do Trabalho Coordenador do PCMSO - DR. ZENILDO PACHECO SAMPAIO - 2801

CNPJ : 50.191.236/0001-20

Fantasia : PRE-MOLDADOS DE CONCRETO NOVA ESPERANCA

Razão Social : PRE-MOLDADOS DE CONCRETO NOVA ESPERANCA LTDA

Endereço : AV V-2 (LOT PRQ N ESPERANCA I) N.º SN

Complemento : QUADRA79 LOTE 5A E 6

Cidade / UF : CUIABÁ/MT

CEP : 78.098-563

## Funcionário

Nome : Presner Labady

Setor : CONCRETAGEM

CPF : 032.319.331-53

Cargo : AUXILIAR DE PRODUCAO DE ARTEFATOS DE CONCRETO

RG : /

Nascimento : 15/01/1983

## Em cumprimento às portarias N.ºS 3214/78,3164/82,12/83, 24/94 E 08/96 NR7 do Ministério do Trabalho e emprego para fins de exame:

Periodico

## Riscos

Cód eSocial	Risco	Agente	Cód eSocial	Risco	Agente
---	QUIMICO	CIMENTO PORTLAND		ERGONÔMICO	POSTURA DE PÉ POR LONGOS PERÍODOS, LEVANTAMENTO E TRANSPORTE MANUAL DE CARGAS
---	MECANICO/ACIDENTES	QUEDA DO MESMO NIVEL E DIFERENTES NÍVEIS, ATIVIDADES ACIMA DE DOIS METROS DE ALTURA, OBJETOS CORTANTES E/OU PERFUROCORANTES		FISICO	RADIAÇÃO NÃO IONIZANTES
02.01.001	FISICO	RUÍDO			---

## Exames

Cód. eSocial	Data	Descrição	Cód. eSocial	Data	Descrição
296	09/06/2026	ACUIDADE VISUAL	652	09/06/2026	GAMA GT
281	09/06/2026	AUDIOMETRIA TONAL	658	09/06/2026	GLICEMIA DE JEJUM
300	09/06/2026	AVALIACAO PSICOSSOCIAL	693	09/06/2026	HEMOGRAMA COM CONTAGEM DE PLAQUETAS
530	09/06/2026	ECG - ELETROCARDIOGRAMA	1075	09/06/2026	RX COLUNA LOMBO SACRA AP/PERFIL
536	09/06/2026	EEG - ELETROENCEFALOGRAMA	1415	09/06/2026	RX DE TORAX PA (PADRAO OIT)
1057	09/06/2026	ESPIROMETRIA	9999	09/06/2026	TESTE DE ROMBERG (EQUILIBRIO)
295	09/06/2026	EXAME CLINICO			

## Parecer

Apto

Observações:

Varzea Grande-MT 9 de junho de 2026



Presner Labady

**\*\* Assinado por biometria \*\***

Dra. Carolina Vieira Ormonde  
CRM-MT 13330  
NIS 19030722315



ITI  
Instituto Nacional de  
Tecnologia da Informação

Como validar o documento pelo ITI:

Leia o qr-code e siga as instruções na página que sera aberta.

URL para validação e download do documento:

<https://sismed.villesistemas.com.br/copyurl.php?exame=826864>





Cod.: 585634	Paciente: <b>Presner Labady</b>	Sexo: Feminino	Idade: 43 (A)
Atendido em: 09/06/2026	Profissional Solicitante: Dr. (a) Rafael Correa da Costa	Cadastro de Pessoas Físicas: CPF: 03231933153	Convênio: Hismet

### GAMA GLUTAMIL TRANSFERASE - GGT 29 U/L

Método: Teste Cinético Material: Soro Coletado em: 09/06/2026 Liberado em: 09/06/2026 14:34

Valores de Referência:

Homens : 11-50 U/L

Mulheres: 7-32 U/L

Histórico de Resultados

**25 U/L**  
03/10/2024

**31 U/L**  
10/09/2025

Dra. Julia Cristina da Silva  
Biomédica  
CRBM - 24963

A interpretação de qualquer teste com finalidade diagnóstica ou prognóstica depende de avaliação conjunta dos dados clínicos e da história médica do paciente.

Responsável Técnico: Bruno Bini Napoleão - CREM 2121

Endereço: Av. General Vale, 350, Bandeirantes.

Telefone: 65-99295 3662

CNES: 3055612



Cod.: 585634	Paciente: <b>Presner Labady</b>	Sexo: Feminino	Idade: 43 (A)
Atendido em: 09/06/2026	Profissional Solicitante: Dr. (a) Rafael Correa da Costa	Cadastro de Pessoas Físicas: CPF: 03231933153	Convênio: Hismet

**GLICOSE EM JEJUM****72 mg/dL**

Método: Enzimático Colorimétrico Material: Soro Coletado em: 09/06/2026 Liberado em: 09/06/2026 14:34

Valores de Referência:

70 a 99 mg/dL

## Histórico de Resultados

<b>75 mg/dL</b>	<b>75 mg/dL</b>	<b>85 mg/dL</b>
11/06/2024	03/10/2024	10/09/2025

Dra. Julia Cristina da Silva  
Biomédica  
CRBM - 24963

A interpretação de qualquer teste com finalidade diagnóstica ou prognóstica depende de avaliação conjunta dos dados clínicos e da história médica do paciente.

Responsável Técnico: Bruno Bini Napoleão - CREM 2121

Endereço: Av. General Vale, 350, Bandeirantes.

Telefone: 65-99295 3662

CNES: 3055612



Cod.: 585634	Paciente: <b>Presner Labady</b>	Sexo: Feminino	Idade: 43 (A)
Atendido em: 09/06/2026	Profissional Solicitante: Dr.(a) Rafael Correa da Costa	Cadastro de Pessoas Físicas: CPF: 03231933153	Convênio: Hismet

## HEMOGRAMA

Método: Automação XNL550 Material: PLASMA EDTA Coletado em: 09/06/2026 Liberado em: 10/06/2026 13:00

### Eritrograma

Valores de Referência

Hemácias em milhões/ mm <sup>3</sup> .....:	<b>4,84</b>	3,9 a 5,0/mm <sup>3</sup>
Hemoglobina em g/dL.....:	<b>14,4</b>	11,5 a 15,5g/dL
Hematócrito em %.....:	<b>41,8</b>	35,0 a 45,0%
Vol. Glob. Média em fl.....:	<b>86,4</b>	80,0 a 96,0fl
Hem. Glob. Média em pg.....:	<b>29,8</b>	26,0 a 34,0pg
C.H. Glob. Média em g/dL.....:	<b>34,4</b>	31,0 a 36,0g/dL
RDW.....:	<b>13,3</b>	11,0 a 15,0%

### Leucograma

Leucócitos.....:	<b>4.590/mm<sup>3</sup></b>	3.500 a 10.000/mm <sup>3</sup>
Neutrófilos.....:	<b>37,4%</b>	<b>1.717/mm<sup>3</sup></b> 50 a 70 2000 a 7000
Blastos.....:	<b>0,0%</b>	<b>0/mm<sup>3</sup></b> 0 0
Promielocitos.....:	<b>0,0%</b>	<b>0/mm<sup>3</sup></b> 0 0
Mielocitos.....:	<b>0,0%</b>	<b>0/mm<sup>3</sup></b> 0 0
Metamielocitos.....:	<b>0,0%</b>	<b>0/mm<sup>3</sup></b> 0 0
Bastões.....:	<b>0,0%</b>	<b>0/mm<sup>3</sup></b> 0 a 6 0 a 600
Segmentados.....:	<b>37,4%</b>	<b>1.717/mm<sup>3</sup></b> 50 a 70 2000 a 7000
Eosinófilos.....:	<b>1,3%</b>	<b>60/mm<sup>3</sup></b> 2 a 4 80 a 600
Basófilos.....:	<b>0,7%</b>	<b>32/mm<sup>3</sup></b> 0 a 2 0 a 200
Linfócitos típicos....:	<b>51,0%</b>	<b>2.341/mm<sup>3</sup></b> 25 a 35 1000 a 3500
Linfócitos atípicos...:	<b>0,0%</b>	<b>0/mm<sup>3</sup></b> 0 0
Monócitos.....:	<b>9,6%</b>	<b>441/mm<sup>3</sup></b> 2 a 10 400 a 1000

### Plaquetas

Plaquetas.....:	<b>210.000/mm<sup>3</sup></b>	150.000 a 450.000/mm <sup>3</sup>
VPM.....:	<b>11,5/fl</b>	6,7 a 10,0
Plaquetócrito.....:	<b>0,240%</b>	0,100 a 0,500%
PDW.....:	<b>13,9</b>	15,0 a 17,9%

Dra. Julia Cristina da Silva  
Biomédica  
CRBM - 24963

A interpretação de qualquer teste com finalidade diagnóstica ou prognóstica depende de avaliação conjunta dos dados clínicos e da história médica do paciente.

Responsável Técnico: Bruno Bini Napoleão - CREM 2121

Endereço: Av. General Vale, 350, Bandeirantes.

Telefone: 65-99295 3662

CNES: 3055612

Protocolo:2606091127389

Data:09/06/2026

Paciente:PRESNER LABADY

Nasc.:15/01/1983 RG :-

CPF:03231933153

Exame :RX COLUNA LOMBO SACRA AP / PERFIL

### Resultado

CORPOS VERTEBRAIS VISUALIZADOS COM MORFOLOGIA E TEXTURA HABITUAIS.  
APÓFISES ESPINHOSAS, TRANSVERSAS E PEDÍCULOS SEM ANORMALIDADES.  
TRANSIÇÃO LOMBOSSACRA DE ASPECTO NORMAL.  
ESPAÇOS DISCAIS DENTRO DOS LIMITES DA NORMALIDADE.  
AUSÊNCIA DE ASSIMETRIAS EVIDENTES OU ESCOLIOSE DA COLUNA.  
LINHA DE PESO PROJETADO ANTERIOR A BASE DO SACRO.  
ALTERAÇÕES DEGENERATIVAS DAS INTERAPOFISÁRIAS EM L4-L5 E L5-S1.



---

Dr. Leandro M. Colmanetti

Médico Radiologista CRM 5995 MT RQE 4585 MT

v1.0 Chave:<http://sistema.imaggi.com.br/validar.php?chave=756643254689034106651972946823>





# IMAGGI CLINICA DE RADIOLOGIA POR IMAGEM

Avenida General Melo, N°227  
Dom Aquino - Cuiabá - MT (65) 3055-5926

5ZG7



## FOLHA DE LEITURA RADIOLOGICA — CLASSIFICAÇÃO INTERNACIONAL DE RADIOGRAFIAS DE PNEUMOCONIOSE - OIT

Nome: PRESNER LABADY RG: NÃO INFORMADO Sexo: MASCULINO

Data Nasc.: 15/01/1983 CPF: 03231933153 Controle: NÃO INFORMADO Data 09/06/2026

Empresa: IMAGGI CLINICA DE RADIOLOGIA E DIAG POR Indicação: - Função: -

Raio-X digital:  Sim  Não Leitura em negatoscópio:  Sim  Não

1A - Qualidade técnica:  1  2  3  4  
Comentário: null 1B - Radiografia normal:  Sim (finalizar a leitura)  Não (passe para a seção 2)

2A - Alguma anormalidade de parênquima consistente de com pneumoconiose?  Sim (complete 2B e 2C)  Não (passe para a seção 3)

### 2B - Pequenas opacidades

A) Formas e tamanhos	b) Zonas	C) Profusão
Primárias Secundárias	D E	0/- [ ] 0/0 [ ] 0/1 [ ]
p [ ] s [ ] p [ ] s [ ]	[ ] [ ]	1/0 [ ] 1/1 [ ] 1/2 [ ]
q [ ] t [ ] q [ ] t [ ]	[ ] [ ]	2/1 [ ] 2/2 [ ] 2/3 [ ]
r [ ] u [ ] r [ ] u [ ]	[ ] [ ]	3/2 [ ] 3/3 [ ] 3/+ [ ]

### 2C - Grandes opacidades

0 [ ] A [ ] B [ ] C [ ]

3A - Alguma anormalidade pleural consistente com pneumoconiose?  Sim (complete 3B, 3C e 3D)  Não (passe para a seção 4)

3B - Placas  Sim  Não

Local	Calcificação	Extensão da parede (combinado perfil e frontal)	Largura (opcional) (mínimo de 3mm para
Parede em perfil	0 [ ] D [ ] E [ ]	0 [ ] D [ ] 1 [ ] 2 [ ] 3 [ ]	D [ ] A [ ] B [ ] C [ ]
Frontal	0 [ ] D [ ] E [ ]	0 [ ] E [ ] 1 [ ] 2 [ ] 3 [ ]	E [ ] A [ ] B [ ] C [ ]
Diafragma	0 [ ] D [ ] E [ ]	Até 1/4 da parede lateral = 1	Até 1/4 da parede lateral = 1
Outros locais	0 [ ] D [ ] E [ ]	1/4 à 1/2 da parede lateral = 2	1/4 à 1/2 da parede lateral = 2
		> 1/2 da parede lateral = 3	> 1/2 da parede lateral = 3

3C - Obliteração do seio 0 [ ] D [ ] E [ ]

3D - Espessamento pleural  Sim  Não

Local	Calcificação	Extensão da parede (combinado perfil e frontal)	Largura (opcional) (mínimo de 3mm para
Parede em perfil	0 [ ] D [ ] E [ ]	0 [ ] D [ ] 1 [ ] 2 [ ] 3 [ ]	D [ ] A [ ] B [ ] C [ ]
Frontal	0 [ ] D [ ] E [ ]	0 [ ] E [ ] 1 [ ] 2 [ ] 3 [ ]	E [ ] A [ ] B [ ] C [ ]
		Até 1/4 da parede lateral = 1	3 à 5 mm = a
		1/4 à 1/2 da parede lateral = 2	5 à 10 mm = b
		> 1/2 da parede lateral = 3	> 10 mm = c

4A - Outras anormalidades?  Sim (complete 4B)  Não (finalizar leitura)

4B - Símbolos: (\*) od: **Necessário um comentário.**

aa	at	ax	bu	ca	cg	cn	co	cp	cv	di	ef	em	es	fr	hi	ho	id	ih	kl	me	pa	pb	pi	px	ra	rp	tb	od
----	----	----	----	----	----	----	----	----	----	----	----	----	----	----	----	----	----	----	----	----	----	----	----	----	----	----	----	----

Descrição do item 4B: aa = Aorta aterosclerótica | at = Espessamento pleural apical significativo | ax = Coalescência de pequenas opacidades | bu = Bolhas | ca = Câncer | cg = Nódulos não pneumoconióticos calcificados | cn = Calcificação de pequenas opacidades pneumoconióticas | co = Anormalidade de forma e tamanho do coração | cp = Cor pulmonale | cv = Cavidade | di = Distorção significativa de estrutura intratorácica | ef = Derrame pleural | em = Enfisema | es = Calcificações em casca de ovo | fr = Fratura(s) de costela(s) recente(s) ou consolidada(s) | hi = Aumento de gânglios hilares e/ou mediastinais | ho = Faveolamento | id = Borda diafragmática mal definida | ih = Borda cardíaca mal definida | kl = Linhas septais (kerley) | me = Mesotelioma | od = Outras doenças | pa = Atelectasia laminar | pb — Banda(s) parenquimatosa(s) | pi = Espessamento pleural de cisura(s) interlobar(es) | px = Pneumotórax | ra = Atelectasia redonda | rp — Pneumoconiose reumatóide | tb = Tuberculose

4C - Comentários:

Belo Horizonte, terça-feira, 9 de junho de 2026  
14:59:15

Dr Ronaldo Zupo

CRM 13252



## TESTE DE ROMBERG N° 826864

CNPJ : 50191236000120 Fantasia : PRE-MOLDADOS DE CONCRETO NOVA ESPERANCA  
Razão Social : PRE-MOLDADOS DE CONCRETO NOVA ESPERANCA LTDA  
Endereço : AV V-2 (LOT PRQ N ESPERANCA I) N.º SN Complemento : QUADRA79 LOTE 5A E 6  
Cidade / UF : CUIABÁ / MT CEP : 78098563

### Funcionário

Nome : Presner Labady Setor: CONCRETAGEM  
CPF : 03231933153 Cargo: AUXILIAR DE PRODUCAO DE ARTEFATOS DE  
CONCRETO  
RG : / Nascimento: 15/01/1983

Paciente submetido a exame neurológico para avaliar a ataxia de natureza sensorial.

- ( X ) Romberg Negativo.  
( ) Romberg Positivo.

Conclusão: Normal

Cuiabá 9 de junho de 2026

Dr<sup>a</sup> Gabriela Nonato Dias  
Médica  
CRM-MT 16075

Dr<sup>a</sup>. Gabriela Nonato Dias  
CRM-MT 16075  
NIS 271.18441.67-3

Autenticação Assinatura :  
Para validar a assinatura : <https://sistema.hismet.com.br/validacao.php>