



ATESTADO DE ACUIDADE VISUAL

CNPJ : 14915029000108 Fantasia : ENCOMIND ENGENHARIA LTDA
Razão Social : ENCOMIND ENGENHARIA LTDA
Endereço : ROD ARQUITETO HELDER CANDIA N.º 1200 Complemento : KM 3.5
Cidade / UF : CUIABÁ / MT CEP : 78048150

Funcionário

Nome : Frank Vitor Morais da Silva Setor: PAVIMENTACAO
CPF : 09366918328 Cargo: AUXILIAR GERAL DE PAVIMENTACAO
RG : / Nascimento: 29/04/2005

Ficha de Acuidade Visual

Longe

Método de avaliação : Escala Optométrica de Snellen

SEM CORREÇÃO

OD: 20/15

OE: 20/20

COM CORREÇÃO

OD: /

OE: /

Perto

Método de avaliação : Tabela de Jaeger

CORREÇÃO : NÃO

RESULTADO OLHO DIREITO : J2

RESULTADO OLHO ESQUERDO : J2

Teste Cromático

Visão Cromatica: NORMAL

Usa lente/óculos: Não

Cuiabá 9 de junho de 2026

Resultado: NORMAL

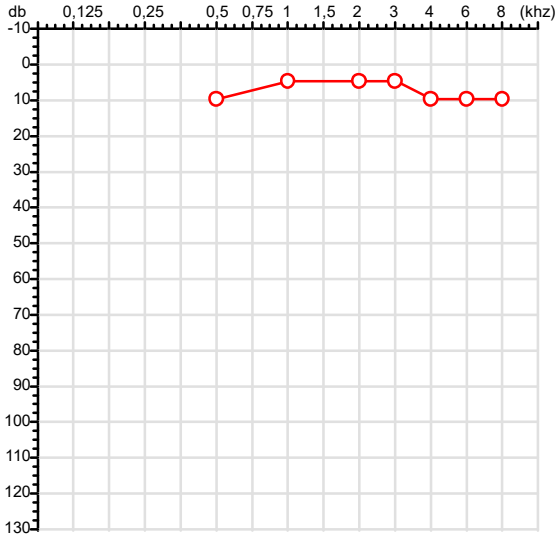
Dr^a Gabriela Nonato Dias
Médica
CRM-MT 16075

Dr^a. Gabriela Nonato Dias
CRM-MT 16075
NIS 271.18441.67-3

Autenticação Assinatura :D7922E88A78682193188EA42F2A1DDAF
Para validar a assinatura : <https://sistema.hismet.com.br/validacao.php>

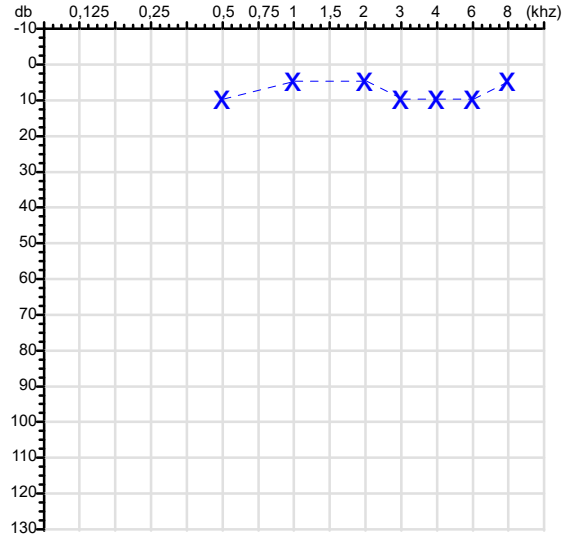
CPF :093.669.183-28	Paciente :Frank Vitor Morais da Silva	RG :/
CNPJ : 14.915.029/0001-08	Razão :ENCOMIND ENGENHARIA LTDA	
Nascimento :29/04/2005	Idade : 21 anos	
Motivo :Admissional	Setor :PAVIMENTACAO	
Reposuo :14h	Função :AUXILIAR GERAL DE PAVIMENTACAO	
Data do Exame : 09/06/2026		

Orelha Direita



Audiometria

Orelha Esquerda



Aérea

Khz	0,25	0,5	1	2	3	4	6	8
OD db	NDG	10	5	5	5	10	10	10

Khz	0,25	0,5	1	2	3	4	6	8
OE db	NDG	10	5	5	10	10	10	5

Ossea

Khz	0,25	0,5	1	2	3	4	6
OD db	NDG	NDG	NDG	NDG	NDG	NDG	NDG

Khz	0,25	0,5	1	2	3	4	6
OE db	NDG	NDG	NDG	NDG	NDG	NDG	NDG

Médias Tritonais

Khz	0,5	1	2	=	3	4	6	=
OD db	10	5	5	7	5	10	10	8

Khz	0,5	1	2	=	3	4	6	=
OE db	10	5	5	7	10	10	10	10

Laudo Clínico OD

Audição normal

Laudo Clínico OE

Audição normal

Classificações: tipo de perda auditiva (Silman e Silvermam - 1997), grau de perda auditiva média 500khz, 1000khz e 2000khz (Lloyd e Kaplan - 1978) e configuração audiométrica (Silman e Silverman - 1997 - adaptada de Carhart, 1945 e Lloyd e Kaplan, 1978)

Classificações: tipo de perda auditiva (Silman e Silvermam - 1997), grau de perda auditiva média 500khz, 1000khz e 2000khz (Lloyd e Kaplan - 1978) e configuração audiométrica (Silman e Silverman - 1997 - adaptada de Carhart, 1945 e Lloyd e Kaplan, 1978)

Emanuel Sempio
Fonoaudiólogo
Audiologia Clínica e Ocupacional
CRFa/ 5-5297-8

Emanuel Sempio
Fonoaudiólogo
CRFa 5 - 5297 - 8
Assinatura eletrônica :98568D4124750C07FCCE445BDDDED815
Para validar a assinatura : <https://sistema.hismet.com.br/validacao.php>

Frank Vitor Morais da Silva
** Assinado por biometria **

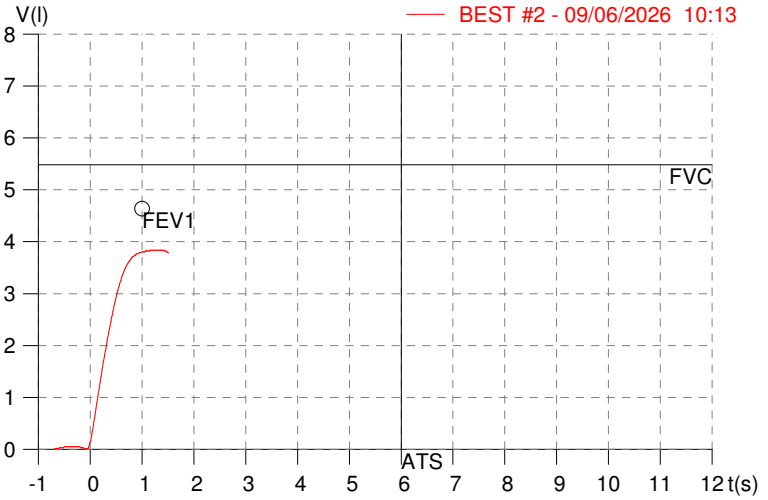
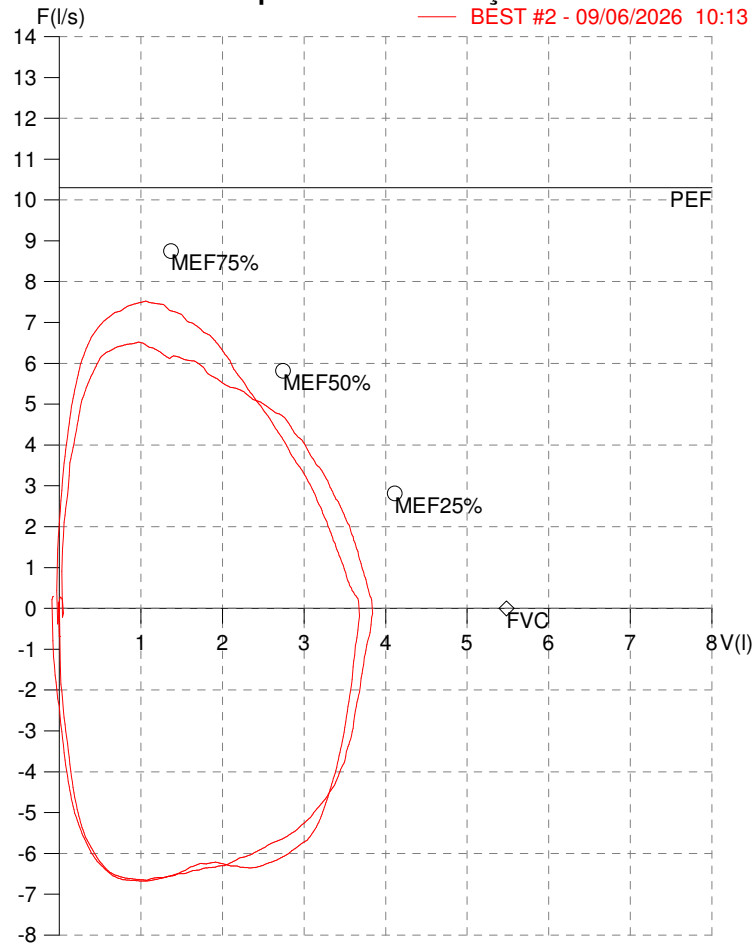
Modelo do Audiometro :AVS500 - VIBRASOM
Última Aferição :12/08/2025

HISMET - MEDICINA DO TRABALHO
AV. GENERAL MELLO, 227. POÇÃO. CUIABÁ MT
Tel. (65)3321-7051

ID: 826866
Primeiro Nome: FRANK VITOR MORAIS D
Sobrenome: DA SILVA
Data: 09/06/2026

Data de nascimento: 29/04/2005
Sexo : Macho
Peso (kg): 105.0
Altura (cm): 180.0

Capacidade Vital Forçada



Parâmetro	UM	Descrição	Prev.	BEST#2	% Prev.
Best FVC	l(btps)	Melhor Capacidade Vital Forçada	5.48	3.85	70.3
FVC	l(btps)	Capacidade Vital Forçada	5.48	3.85	70.3
FEV1	l(btps)	Volume Exp Forçada em 1 seg	4.64	3.81	82.0
PEF	l/sec	Pico de Fluxo expiratório	10.30	6.52	63.3
PIF	l/sec	Pico de Fluxo Inspiratório		6.68	
FEV1/FVC%	%	FEV1 em % da FVC	83.4	98.8	118.4
FEF25-75%	l/sec	Fluxo expiratório médio forçado	5.29	5.50	103.9
MEF75%	l/sec	Fluxo Exp Máx @ 25% FVC	8.75	6.52	74.5
MEF50%	l/sec	Fluxo Exp Máx @ 50% FVC	5.82	5.63	96.8
MEF25%	l/sec	Fluxo Exp Máx @ 75% FVC	2.81	4.30	152.8
FET100%	sec	Tempo de Expiração forçada		1.2	
PEFr	l/min	Pico de Fluxo expiratório (l/min)	617.9	391.3	63.3

Diagnóstico:
 Espirometria normal

Impresso 09/06/2026

Cod.: 585630	Paciente: Frank Vitor Morais da Silva	Sexo: Masculino	Idade: 21 (A)
Atendido em: 09/06/2026	Profissional Solicitante: Dr.(a) Rafael Correa da Costa	Cadastro de Pessoas Físicas: CPF: 09366918328	Convênio: Hismet

HEMOGRAMA

Método: Automação XNL550 Material: PLASMA EDTA Coletado em: 09/06/2026 Liberado em: 10/06/2026 13:00

Eritrograma

		Valores de Referência
Hemácias em milhões/ mm ³:	5,08	4,30 a 5,70/mm ³
Hemoglobina em g/dL.....:	15,7	13,5 a 17,5g/dL
Hematócrito em %.....:	44,6	39,0 a 50,0%
Vol. Glob. Média em fl.....:	87,8	80,0 a 95,0fl
Hem. Glob. Média em pg.....:	30,9	26,0 a 34,0pg
C.H. Glob. Média em g/dL.....:	35,2	31,0 a 36,0g/dL
RDW.....:	13,6	11,0 a 15,0%

Leucograma

Leucócitos.....:	8.430/mm³		3.500 a 10.000/mm ³
Neutrófilos.....:	64,5%	5.437/mm³	50 a 70 2000 a 7000
Blastos.....:	0,0%	0/mm³	0 0
Promielocitos.....:	0,0%	0/mm³	0 0
Mielocitos.....:	0,0%	0/mm³	0 0
Metamielocitos.....:	0,0%	0/mm³	0 0
Bastões.....:	0,0%	0/mm³	0 a 6 0 a 600
Segmentados.....:	64,5%	5.437/mm³	50 a 70 2000 a 7000
Eosinófilos.....:	3,0%	253/mm³	2 a 4 80 a 600
Basófilos.....:	1,1%	93/mm³	0 a 2 0 a 200
Linfócitos típicos.....:	20,2%	1.703/mm³	25 a 35 1000 a 3500
Linfócitos atípicos...:	0,0%	0/mm³	0 0
Monócitos.....:	11,2%	944/mm³	2 a 10 400 a 1000

Plaquetas

Plaquetas.....:	364.000/mm³	150.000 a 450.000/mm ³
VPM.....:	10,6/fl	6,7 a 10,0fl
Plaquetócrito.....:	0,390%	0,100 a 0,500%
PDW.....:	11,8	15,0 a 17,9%



Assinado Digitalmente



Dra. Julia Cristina da Silva
Biomédica
CRBM - 24963

A interpretação de qualquer teste com finalidade diagnóstica ou prognóstica depende de avaliação conjunta dos dados clínicos e da história médica do paciente.

Responsável Técnico: Bruno Bini Napoleão - CRBM 2121

Endereço: Av. General Vale,350, Bandeirantes.
Telefone:65-99295 3662

Protocolo:2606091115289

Data:09/06/2026

Paciente:FRANK VITOR MORAIS DA SILVA

Nasc.:29/04/2005 RG :-

CPF:09366918328

Exame :RX COLUNA LOMBO SACRA AP / PERFIL

Resultado

CORPOS VERTEBRAIS VISUALIZADOS COM MORFOLOGIA E TEXTURA HABITUAIS.
APÓFISES ESPINHOSAS, TRANSVERSAS E PEDÍCULOS SEM ANORMALIDADES.
TRANSIÇÃO LOMBOSSACRA DE ASPECTO NORMAL.
ESPAÇOS DISCAIS DENTRO DOS LIMITES DA NORMALIDADE.
AUSÊNCIA DE ASSIMETRIAS EVIDENTES OU ESCOLIOSE DA COLUNA.
LINHA DE PESO PROJETADO ANTERIOR A BASE DO SACRO.



Dr. Leandro M. Colmanetti

Médico Radiologista CRM 5995 MT RQE 4585 MT

v1.0 Chave:<http://sistema.imaggi.com.br/validar.php?chave=394442660047260003905340069027>

