

Protocolo:26060912595732

Data:09/06/2026

Paciente:TIAGO CHEIBEL SIMOES

Nasc.:02/02/1996 RG :1377938-SESDEC RO

CPF:02407096240

Exame :ELETROENCEFALOGRAMA CLINICO

Resultado

A ATIVIDADE ELÉTRICA CEREBRAL DE REPOUSO MOSTROU-SE SIMÉTRICA ENTRE ÁREAS HOMÓLOGAS, ORGANIZADA, CONSTITUÍDA POR UM RITMO ALFA DOMINANTE,09-10HZ DE MÉDIA AMPLITUDE, COM PREDOMÍNIO NAS REGIÕES POSTERIO.
AUSÊNCIA DE ATIVIDADE EPILEPTIFORME.
DURANTE TODO O DECORRER DO EXAME, MESMO COM A ATIVAÇÃO PELA HIPERPNÉIA, NÃO FORAM REGISTRADOS GRAFOELEMENTOS PATOLÓGICOS.
ELETROENCEFALOGRAMA DIGITAL, REALIZADO DURANTE VIGÍLIA, EM CONDIÇÕES TÉCNICAS SATISFATÓRIAS.

Impressão diagnóstica

DENTRO DOS PARÂMETROS NORMAIS.

DR. CESAR ANDROLAGE
Neurologista CRM 7432 MT RQE 4011 MT
CRM-MT 7432

v1.0 Chave:<http://sistema.imaggi.com.br/validar.php?chave=549198450524498130273344506786>



Protocolo:26012009452032

Data:20/01/2026

Paciente:TIAGO CHEIBEL SIMOES

Nasc.:02/02/1996 RG :1377938-SESDEC RO

CPF:02407096240

Exame :ELETROCARDIOGRAMA ECG

Resultado

FC = 73BPM (VARIA DE DE 50 A 100BPM, DE ACORDO COM AS ÚLTIMAS DIRETRIZES DE ECG DA SBC).

P-R = 0,12S (NORMAL = 0,10 A 0,20S), P SINUSAL (ONDA P SINUSAL SE POSITIVA E, D1, D2, D3, AVF).

QRS = 0,08S (NORMAL = 0,07 A 0,11S) OBS: Q PATOLÓGICA SE AMPLITUDE FOR PELO MENOS 25% DA ONDA R.

QTC = 0,39S (NORMAL = 0,34 A 0,45S P/ HOMENS A 0,47S P/ MULHERES).

RITMO SINUSAL.

SÂQRS = +60° (NORMAL = 0 A 90°, ALGUNS AUTORES CONSIDERAM NORMAL = -30 A +110°).

Impressão diagnóstica

DENTRO DOS PARÂMETROS NORMAIS.

DRA. JAMILA LEITE XAVIER

Cardiologista CRM MT 6422 RQE 4016 MT

Dr.ª Jamila L. Xavier

v1.0 Chave:<http://sistema.imaggi.com.br/validar.php?chave=564787781040332547051000209239>

CRM-MT 6422

AV. GENERAL MELLO, 227 - POÇÃO - CEP 78015-300 - CUIABÁ - MT

FONE: (65) 3055-2051 - IMAGGI@IMAGGI.COM.BR

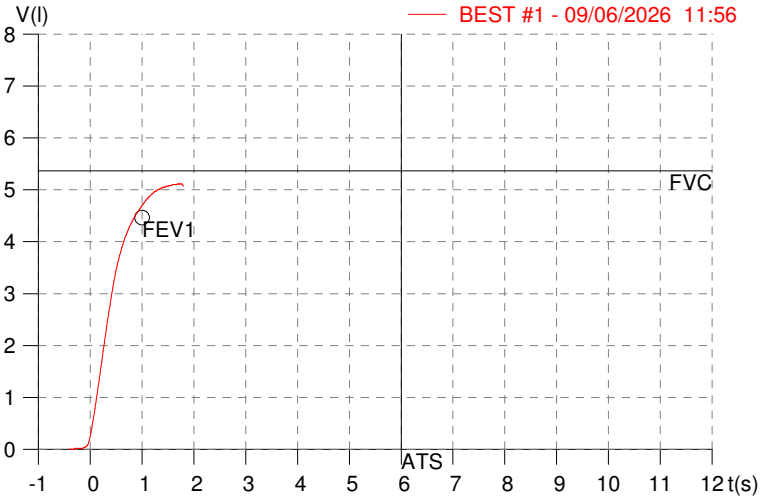
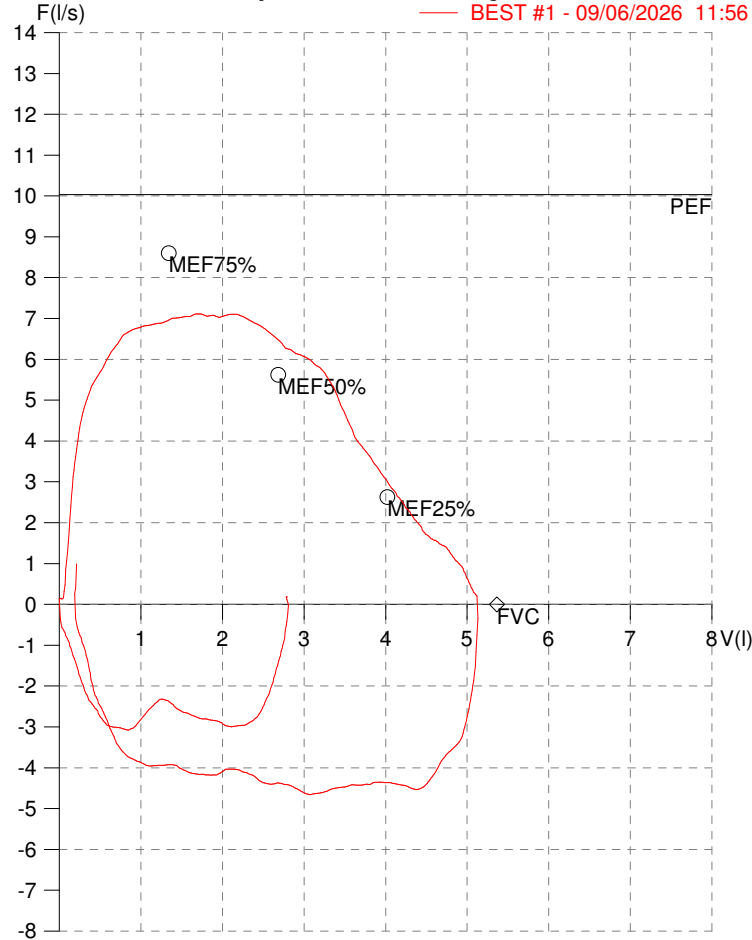


HISMET - MEDICINA DO TRABALHO
AV. GENERAL MELLO, 227. POÇÃO. CUIABÁ MT
Tel. (65)3321-7051

ID: 826897
Primeiro Nome: TIAGO CHEIBEL SIMOES
Sobrenome:
Data: 09/06/2026

Data de nascimento: 02/02/1996
Sexo : Macho
Peso (kg): 100.0
Altura (cm): 182.0

Capacidade Vital Forçada



Parâmetro	UM	Descrição	Prev.	BEST#1	% Prev.
Best FVC	l(btps)	Melhor Capacidade Vital Forçada	5.36	5.13	95.7
FVC	l(btps)	Capacidade Vital Forçada	5.36	5.13	95.7
FEV1	l(btps)	Volume Exp Forçada em 1 seg	4.47	4.68	104.8
PEF	l/sec	Pico de Fluxo expiratório	10.03	7.11	70.9
PIF	l/sec	Pico de Fluxo Inspiratório		4.66	
FEV1/FVC%	%	FEV1 em % da FVC	81.8	91.2	111.5
FEF25-75%	l/sec	Fluxo expiratório médio forçado	4.94	5.93	120.0
MEF75%	l/sec	Fluxo Exp Máx @ 25% FVC	8.60	6.94	80.7
MEF50%	l/sec	Fluxo Exp Máx @ 50% FVC	5.62	6.65	118.3
MEF25%	l/sec	Fluxo Exp Máx @ 75% FVC	2.63	3.48	132.2
FET100%	sec	Tempo de Expiração forçada		1.7	
PEFr	l/min	Pico de Fluxo expiratório (l/min)	602.1	426.6	70.9

Diagnóstico:
 Espirometria normal

Impresso 09/06/2026

Cod.: 567628	Paciente: Tiago Cheibel Simoes	Sexo: Masculino	Idade: 29 (A)
Atendido em: 20/01/2026	Profissional Solicitante: Dr.(a) Rafael Correa da Costa	Cadastro de Pessoas Físicas: CPF: 02407096240	Convênio: Hismet

HEMOGRAMA

Método: Automação XNL550 Material: PLASMA EDTA Coletado em: 20/01/2026 Liberado em: 20/01/2026 13:58

Eritrograma

		Valores de Referência
Hemácias em milhões/ mm ³:	5,01	4,30 a 5,70/mm ³
Hemoglobina em g/dL.....:	15,3	13,5 a 17,5g/dL
Hematócrito em %.....:	41,1	39,0 a 50,0%
Vol. Glob. Média em fl.....:	82,0	80,0 a 95,0fl
Hem. Glob. Média em pg.....:	30,5	26,0 a 34,0pg
C.H. Glob. Média em g/dL.....:	37,2	31,0 a 36,0g/dL
RDW.....:	12,8	11,0 a 15,0%

Leucograma

Leucócitos.....:	5.090/mm³		3.500 a 10.000/mm ³
Neutrófilos.....:	55,4%	2.820/mm³	50 a 70 2000 a 7000
Blastos.....:	0,0%	0/mm³	0 0
Promielocitos.....:	0,0%	0/mm³	0 0
Mielocitos.....:	0,0%	0/mm³	0 0
Metamielocitos.....:	0,0%	0/mm³	0 0
Bastões.....:	0,0%	0/mm³	0 a 6 0 a 600
Segmentados.....:	55,4%	2.820/mm³	50 a 70 2000 a 7000
Eosinófilos.....:	3,7%	188/mm³	2 a 4 80 a 600
Basófilos.....:	4,1%	209/mm³	0 a 2 0 a 200
Linfócitos típicos.....:	28,9%	1.471/mm³	25 a 35 1000 a 3500
Linfócitos atípicos.....:	0,0%	0/mm³	0 0
Monócitos.....:	7,9%	402/mm³	2 a 10 400 a 1000

Plaquetas

Plaquetas.....:	460.000/mm³	150.000 a 450.000/mm ³
VPM.....:	10,3/fl	6,7 a 10,0fl
Plaquetócrito.....:	0,470%	0,10 a 0,50%
PDW.....:	11,0	15,0 a 17,9%



Assinado Digitalmente



Dra. Julia Cristina da Silva
Biomédica
CRBM - 24963

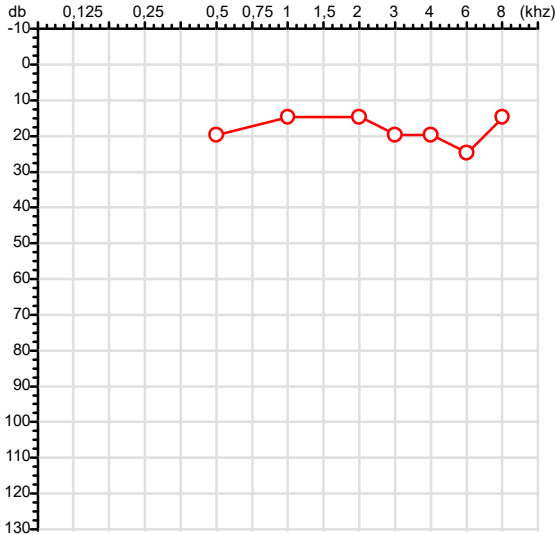
A interpretação de qualquer teste com finalidade diagnóstica ou prognóstica depende de avaliação conjunta dos dados clínicos e da história médica do paciente.

Responsável Técnico: Bruno Bini Napoleão - CRBM 2121

Endereço: Av. General Vale,350, Bandeirantes.
Telefone:65-99295 3662

CPF :024.070.962-40	Paciente :Tiago Cheibel Simoes	RG :1377938/SESDEC RO
CNPJ :59.653.032/0002-10	Razão :PORTO ESTRELA ATACADO E DISTRIBUIDORA LTDA	
Nascimento :02/02/1996	Idade : 30 anos	
Motivo :Admissional	Setor :GERAL	
Reposou :14h	Função :MOTORISTA	
Data do Exame : 09/06/2026		

Orelha Direita



Aérea

Khz	0,25	0,5	1	2	3	4	6	8
OD db	NDG	20	15	15	20	20	25	15

Ossea

Khz	0,25	0,5	1	2	3	4	6
OD db	NDG	NDG	NDG	NDG	NDG	NDG	NDG

Médias Tritonais

Khz	0,5	1	2	=	3	4	6	=
OD db	20	15	15	17	20	20	25	22

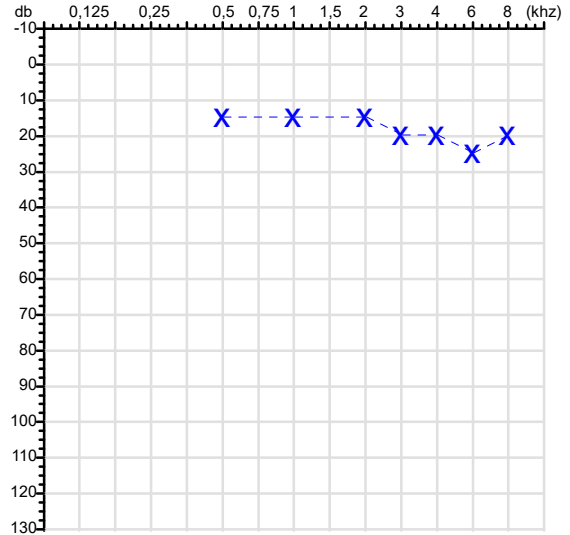
Lauda Clínico OD

Audição normal

Classificações: tipo de perda auditiva (Silman e Silvermam - 1997), grau de perda auditiva média 500khz, 1000khz e 2000khz (Lloyd e Kaplan - 1978) e configuração audiométrica (Silman e Silverman - 1997 - adaptada de Carhart, 1945 e Lloyd e Kaplan, 1978)

Audiometria

Orelha Esquerda



Khz	0,25	0,5	1	2	3	4	6	8
OE db	NDG	15	15	15	20	20	25	20

Khz	0,25	0,5	1	2	3	4	6
OE db	NDG	NDG	NDG	NDG	NDG	NDG	NDG

Khz	0,5	1	2	=	3	4	6	=
OE db	15	15	15	15	20	20	25	22

Lauda Clínico OE

Audição normal

Classificações: tipo de perda auditiva (Silman e Silvermam - 1997), grau de perda auditiva média 500khz, 1000khz e 2000khz (Lloyd e Kaplan - 1978) e configuração audiométrica (Silman e Silverman - 1997 - adaptada de Carhart, 1945 e Lloyd e Kaplan, 1978)

Emanuel Sempio
Fonoaudiólogo
Audiologia Clínica e Ocupacional
CRFa 5-5297-8

Emanuel Sempio
Fonoaudiólogo
CRFa 5 - 5297 - 8

Assinatura eletrônica :B07C39EBE61E36A95814E5DF96D29E57
Para validar a assinatura : <https://sistema.hismet.com.br/validacao.php>

Tiago Cheibel Simoes

** Assinado por biometria **

Modelo do Audiometro :AVS500 - VIBRASOM
Última Aferição :12/08/2025



**ATENDIMENTO CLÍNICO
EXAME N.º 826897**

Paciente

Nome : TIAGO CHEIBEL SIMOES

CPF : 02407096240

Cargo : MOTORISTA

RG : 1377938/SESDEC RO

Nascimento : 02/02/1996

AVALIAÇÃO PSICOLÓGICA

I.DESCRICÃO DE DEMANDA

A presente avaliação teve por objetivo cumprir o regimento do processo seletivo com uso de uma entrevista, um teste psicométrico e o questionário SRQ 20. _____

II.PROCEDIMENTO

Para atender a demanda proposta foi realizada a aplicação do teste AC, que é considerado um teste que avalia a atenção concentrada e o formulário SRQ 20, sendo um instrumento de rastreamento psiquiátrico composto por vinte itens. _____

III.ANÁLISE

No geral obteve-se um resultado bom, obtendo percentil 20, o que representa um processo atencional médio inferior, perante os sujeitos de sua mesma faixa etária e população. No questionário de rastreamento de transtornos mentais, o sujeito relatou não apresentar sintomas. Com estado mental aparentemente conservado. _____

IV.CONCLUSÃO

Em relação aos dados apresentados e analisados, mais as observações, há indícios de que o sujeito tem condições de exercer sua função. _____

V. PRAZO DE VALIDADE DA AVALIAÇÃO

Considerando que a personalidade é dinâmica e multideterminada, esta avaliação será válida para o presente momento.

Cuiabá-MT, 09 de junho de 2026



Como validar o documento pelo ITI:
Leia o qr-code e siga as instruções na página que será aberta.





Doador

Nome: TIAGO CHEIBEL SIMOES
Idade: 30a **CPF:** 024.070.962-40 **RG:** NÃO INFORMADO **CNH:** NÃO INFORMADO
Endereço: RUA MATO GROSSO, 489 - - COLNIZA/ - CEP: 78335-000

Posto de Coleta

Nome: 193757 - ULTRACENTER (PCL)
Solicitante: MÉDICO NÃO INFORMADO
Endereço: RUA CORONEL PEIXOTO, 350 - BANDEIRANTES - CUIABÁ - MT
Cidade/UF: CUIABÁ/MT

A atividade de coleta referente à amostra citada neste Relatório de Ensaio foi realizada por provedor externo, PCL 193757, no endereço RUA CORONEL PEIXOTO-350 - CUIABÁ/MT. Tal atividade não faz parte do escopo de acreditação deste laboratório.

Pedido

Pedido: 1412817879 **Dt. Cadastro:** 09/06/2026
Nº Laudo: 0QATLRDB412817879 **NF:** 2351309



RELATÓRIO MÉDICO

ENSAIO TOXICOLÓGICO DE LARGA JANELA DE DETECÇÃO

DATA DE LIBERAÇÃO DO RESULTADO: 12/06/2026

CONCLUSÃO: Foi constatado que não houve uso indevido de substância psicoativa pelo doador da amostra em questão.

Dr. Carlos Alberto Mayora Aita
Médico Revisor
CRM-SP 68.189
CPF 550.639.770-49

DB TOXICOLÓGICO CNES: 2867192

Assinatura digital:
739F4C1D610E3608E44B7490E0BEBF8850D43EDE7382DA9AE55BEEAC4C2C6ADA

Amostra biológica coletada no laboratório de referência do paciente. Coletado em (09/06/2026 11:50)

Assinado eletronicamente em: (13/06/2026 09:41)

por Dr. Carlos Alberto Mayora Aita - RQE: 45546 - CRM-SP: 68.189





Doador

Nome: TIAGO CHEIBEL SIMOES
Idade: 30a **CPF:** 024.070.962-40 **RG:** NÃO INFORMADO **CNH:** NÃO INFORMADO
Endereço: RUA MATO GROSSO, 489 - - COLNIZA/ - CEP: 78335-000

Posto de Coleta

Nome: 193757 - ULTRACENTER (PCL)
Solicitante: MÉDICO NÃO INFORMADO
Endereço: RUA CORONEL PEIXOTO, 350 - BANDEIRANTES - CUIABÁ - MT
Cidade/UF: CUIABÁ/MT

A atividade de coleta referente à amostra citada neste Relatório de Ensaio foi realizada por provedor externo, PCL 193757, no endereço RUA CORONEL PEIXOTO-350 - CUIABÁ/MT. Tal atividade não faz parte do escopo de acreditação deste laboratório.

Pedido

Pedido: 1412817879 **Dt. Cadastro:** 09/06/2026
Nº Laudo: 0QATLRDB412817879 **NF:** 2351309



RELATÓRIO DE ENSAIO - TOXCA

ENSAIO TOXICOLÓGICO DE LARGA JANELA DE DETECÇÃO - CNH E E-SOCIAL

Data de recebimento: 11/06/2026 02:07

Drogas	Resultados triagem	Cut-off de triagem	Resultados quantitativos	Cut-off de confirmação
Anfetaminas	Negativo	0,20 ng/mg		
Anfetamina				0,20 ng/mg
Femproporex				0,20 ng/mg
Metanfetamina, Ecstasy	Negativo	0,20 ng/mg		
Metanfetamina				0,20 ng/mg
MDMA (Ecstasy)				0,20 ng/mg
MDA				0,20 ng/mg
Mazindol	Negativo	0,50 ng/mg		0,50 ng/mg
Maconha (THC/Carboxy THC)	Negativo	0,05 ng/mg		
Maconha (Maconha-THC)				0,05 ng/mg
Maconha metabólito (Carboxy THC)				0,0002 ng/mg
Cocaína	Negativo	0,50 ng/mg		
Cocaína				0,50 ng/mg
Benzoilecgonina				0,05 ng/mg
Norcoocaína				0,05 ng/mg
Cocaetileno				0,05 ng/mg
Opiáceos	Negativo	0,20 ng/mg		
Codeína				0,20 ng/mg
Morfina				0,20 ng/mg
Heroína metabólito				0,20 ng/mg
Anfepramona	Negativo	0,20 ng/mg		0,20 ng/mg

DADOS DA AMOSTRA:

Material: Pelos da perna
Comprimento coletado: 2,00 cm
Comprimento analisado: 2,00 cm

Milena M. A. Suzuki,
CRBM 19.445
R. T. - Unidade Toxicológico



Doador

Nome: TIAGO CHEIBEL SIMOES
Idade: 30a **CPF:** 024.070.962-40 **RG:** NÃO INFORMADO **CNH:** NÃO INFORMADO
Endereço: RUA MATO GROSSO, 489 - - COLNIZA/ - CEP: 78335-000

Posto de Coleta

Nome: 193757 - ULTRACENTER (PCL)
Solicitante: MÉDICO NÃO INFORMADO
Endereço: RUA CORONEL PEIXOTO, 350 - BANDEIRANTES - CUIABÁ - MT
Cidade/UF: CUIABÁ/MT

A atividade de coleta referente à amostra citada neste Relatório de Ensaio foi realizada por provedor externo, PCL 193757, no endereço RUA CORONEL PEIXOTO-350 - CUIABÁ/MT. Tal atividade não faz parte do escopo de acreditação deste laboratório.

Pedido

Pedido: 1412817879 **Dt. Cadastro:** 09/06/2026
Nº Laudo: 0QATLRDB412817879 **NF:** 2351309



Janela de detecção: 180 dias

DATA DE VALIDADE DESTE LAUDO: 08/08/2026

* De acordo com a Resolução CONTRAN nº 923 de 28/03/2022

NOTAS:

Exame Toxicológico de larga janela de detecção realizado para verificação do uso das substâncias entorpecentes ilícitas e causadoras de dependência química ou psíquica acima descritas.

Triagem qualitativa realizada por dessorção térmica por diodo laser acoplado a espectrometria de massas e teste confirmatório realizado por cromatografia líquida acoplada a espectrometria de massas.

Metodologia desenvolvida e validada In house seguindo protocolos de validação nacionais e internacionais.

Os resultados acima apresentados referem-se apenas as substâncias analisadas nessa amostra.

Este relatório de ensaio só deve ser reproduzido por completo e qualquer reprodução de partes requer aprovação escrita do laboratório.

A incerteza de medição de cada analito é considerada para a interpretação do resultado.

Método...: IT-SP-0077 / POP-SP-0529 / POP-SP-0467 / POP-SP-0470

DB TOXICOLÓGICO CNES: 2867192

Assinatura digital:

BCF83E89F977111C72EC53307B09DDBD1F28A1D55E37578183C282B4A6DFB75

Amostra biológica coletada no laboratório de referência do paciente. Coletado em (09/06/2026 11:50)

Assinado eletronicamente em:(13/06/2026 09:59)

por Dra. Beatriz Francisco Chaves - Biomédica - CRBM-1:
43719

Milena M. A. Suzuki,
CRBM 19.445
R. T. - Unidade Toxicológico

Protocolo:26012010273547

Data:20/01/2026

Paciente:TIAGO CHEIBEL SIMOES

Nasc.:02/02/1996 RG :1377938-SESDEC RO

CPF:02407096240

Exame :RX COLUNA LOMBO SACRA AP / PERFIL

Resultado

CORPOS VERTEBRAIS VISUALIZADOS COM MORFOLOGIA E TEXTURA HABITUAIS.
APÓFISES ESPINHOSAS, TRANSVERSAS E PEDÍCULOS SEM ANORMALIDADES.
ESPAÇOS DISCAIS DENTRO DOS LIMITES DA NORMALIDADE.
AUSÊNCIA DE ASSIMETRIAS EVIDENTES OU ESCOLIOSE DA COLUNA.
OSTEOFITOS MARGINAIS INCIPIENTES EM CORPOS VERTEBRAIS.
LINHA DE PESO PROJETADO ANTERIOR A BASE DO SACRO.
ALTERAÇÕES DEGENERATIVAS DAS INTERAPOFISÁRIAS EM L5-VT E T-S1.
PRESENÇA DE SEIS VÉRTEBRAS COM CARACTERÍSTICAS LOMBARES. NO PRESENTE ESTUDO A ÚLTIMA VÉRTEBRA COM CARACTERÍSTICAS LOMBARES FOI DENOMINADA VÉRTEBRA DE TRANSIÇÃO (VT).



Dr. Leandro M. Colmanetti

Médico Radiologista CRM 5995 MT RQE 4585 MT

v1.0 Chave:<http://sistema.imaggi.com.br/validar.php?chave=344598200144723067090303466339>





ATESTADO DE ACUIDADE VISUAL

CNPJ : 59653032000210 Fantasia : PORTO BEER
Razão Social : PORTO ESTRELA ATACADO E DISTRIBUIDORA LTDA
Endereço : AVENIDA BRASILIA N.º 415 Complemento : E
Cidade / UF : JUÍNA / MT CEP : 78320000

Funcionário

Nome : Tiago Cheibel Simoes Setor: GERAL
CPF : 02407096240 Cargo: MOTORISTA
RG : 1377938 / SESDEC RO Nascimento: 02/02/1996

Ficha de Acuidade Visual

Longe

Método de avaliação : Escala Optométrica de Snellen

SEM CORREÇÃO

OD: 20/20

OE: 20/15

COM CORREÇÃO

OD: /

OE: /

Perto

Método de avaliação : Tabela de Jaeger

CORREÇÃO : NÃO

RESULTADO OLHO DIREITO : J2

RESULTADO OLHO ESQUERDO : J2

Teste Cromático

Visão Cromatica: NORMAL

Usa lente/óculos: Não

Cuiabá 9 de junho de 2026

Resultado: NORMAL

Dr^a Gabriela Nonato Dias
Médica
CRM-MT 16075

Dr^a. Gabriela Nonato Dias
CRM-MT 16075
NIS 271.18441.67-3

Autenticação Assintatura :56A78B6F4ADB102B775FD8CF4A90EFE5
Para validar a assinatura : <https://sistema.hismet.com.br/validacao.php>