



ATESTADO DE SAÚDE OCUPACIONAL N.º 826910

Médico do Trabalho Coordenador do PCMSO- -

CNPJ : 34.941.918/0001-57 Fantasia : CHICAO EQUIPAMENTOS
Razão Social : F MORENO NETO LTDA
Endereço : ROD DOS IMIGRANTES N.º 05 Complemento : BARRACAO 06 SALA B
Cidade / UF : VÁRZEA GRANDE/MT CEP : 78.132-400

Funcionário

Nome : Nerio Agustin Azocar Chacon Setor: GERAL
CPF : 711.607.552-64 Cargo: SOLDADOR
RG : / Nascimento: 12/10/1970

Em cumprimento às portarias N.ºS 3214/78,3164/82,12/83, 24/94 E 08/96 NR7 do Ministério do Trabalho e emprego para fins de exame:

Admissional

Riscos

Cód eSocial	Risco	Agente	Cód eSocial	Risco	Agente
09.01.001	AUSÊNCIA DE AGENTES NOCIVOS	A.A.N			---

Exames

Cód. eSocial	Data	Descrição	Cód. eSocial	Data	Descrição
281	09/06/2026	AUDIOMETRIA TONAL	693	09/06/2026	HEMOGRAMA COM CONTAGEM DE PLAQUETAS
1057	09/06/2026	ESPIROMETRIA	1075	09/06/2026	RX COLUNA LOMBO SACRA AP/PERFIL
295	09/06/2026	EXAME CLINICO	9999	09/06/2026	RX DE TORAX PA

Parecer

Apto

Observações:



Nerio Agustin Azocar Chacon

**** Assinado por biometria ****

9 de junho de 2026

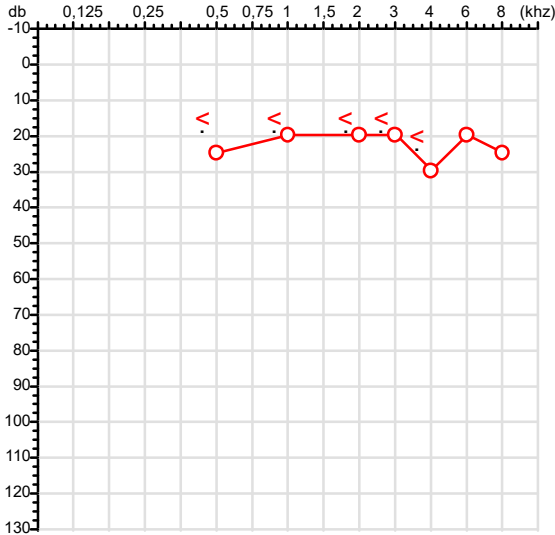
Dra. Carolina Vieira Ormonde
Médica
CRM-MT 13330⁹

Dra. Carolina Vieira Ormonde
CRM-MT 13330
NIS 19030722315

Autenticação Assintatura :f6e11ffbd7c163df6f96fe6002445f9e
Para validar a assinatura : <https://sistema.hismet.com.br/validacao.php>

CPF :711.607.552-64	Paciente :Nerio Agustin Azocar Chacon	RG :/
CNPJ :34.941.918/0001-57	Razão :F MORENO NETO LTDA	
Nascimento :12/10/1970	Idade : 55 anos	
Motivo :Admissional	Setor :GERAL	
Reposuo :14h	Função :SOLDADOR	
Data do Exame : 09/06/2026		

Orelha Direita



Aérea

Khz	0,25	0,5	1	2	3	4	6	8
OD db	NDG	25	20	20	20	30	20	25

Ossea

Khz	0,25	0,5	1	2	3	4	6
OD db	NDG	15	15	15	15	20	NDG

Médias Tritonais

Khz	0,5	1	2	=	3	4	6	=
OD db	25	20	20	22	20	30	20	23

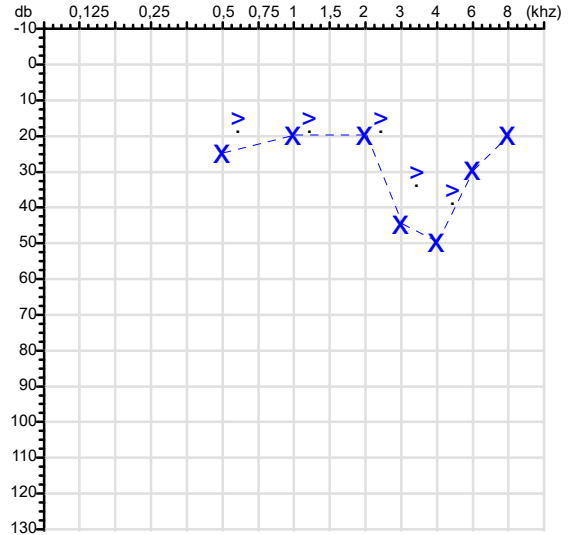
Laudo Clínico OD

Alteração auditiva neurossensorial

Classificações: tipo de perda auditiva (Silman e Silvermam - 1997), grau de perda auditiva média 500khz, 1000khz e 2000khz (Lloyd e Kaplan - 1978) e configuração audiométrica (Silman e Silverman - 1997 - adaptada de Carhart, 1945 e Lloyd e Kaplan, 1978)

Audiometria

Orelha Esquerda



Khz	0,25	0,5	1	2	3	4	6	8
OE db	NDG	25	20	20	45	50	30	20

Khz	0,25	0,5	1	2	3	4	6
OE db	NDG	15	15	15	30	35	NDG

Khz	0,5	1	2	=	3	4	6	=
OE db	25	20	20	22	45	50	30	42

Laudo Clínico OE

Alteração auditiva mista

Classificações: tipo de perda auditiva (Silman e Silvermam - 1997), grau de perda auditiva média 500khz, 1000khz e 2000khz (Lloyd e Kaplan - 1978) e configuração audiométrica (Silman e Silverman - 1997 - adaptada de Carhart, 1945 e Lloyd e Kaplan, 1978)

Dra. Gabryella Nicolay C. Serra
 Médica
 CRM-MT/17341

Dra. Gabryella Nicolay Carvalho Serra
 CRM-MT 17341

Assinatura eletrônica :15F46CCE35B75112369344D446B05A62
 Para validar a assinatura : <https://sistema.hismet.com.br/validacao.php>

Nerio Agustin Azocar Chacon
 ** Assinado por biometria **

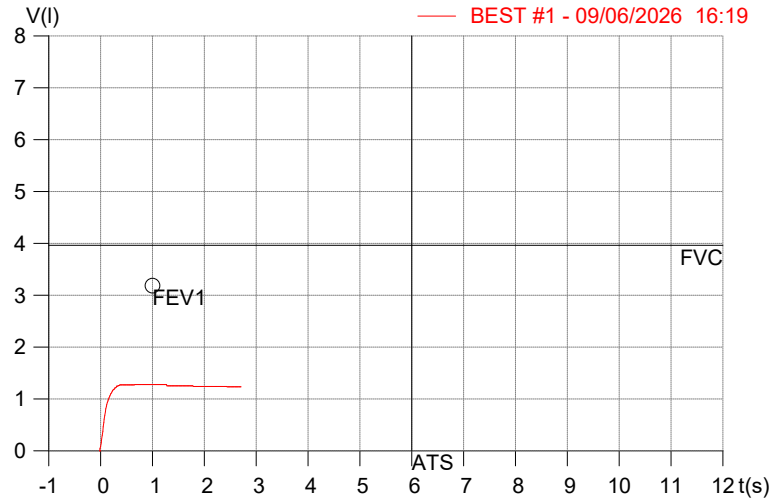
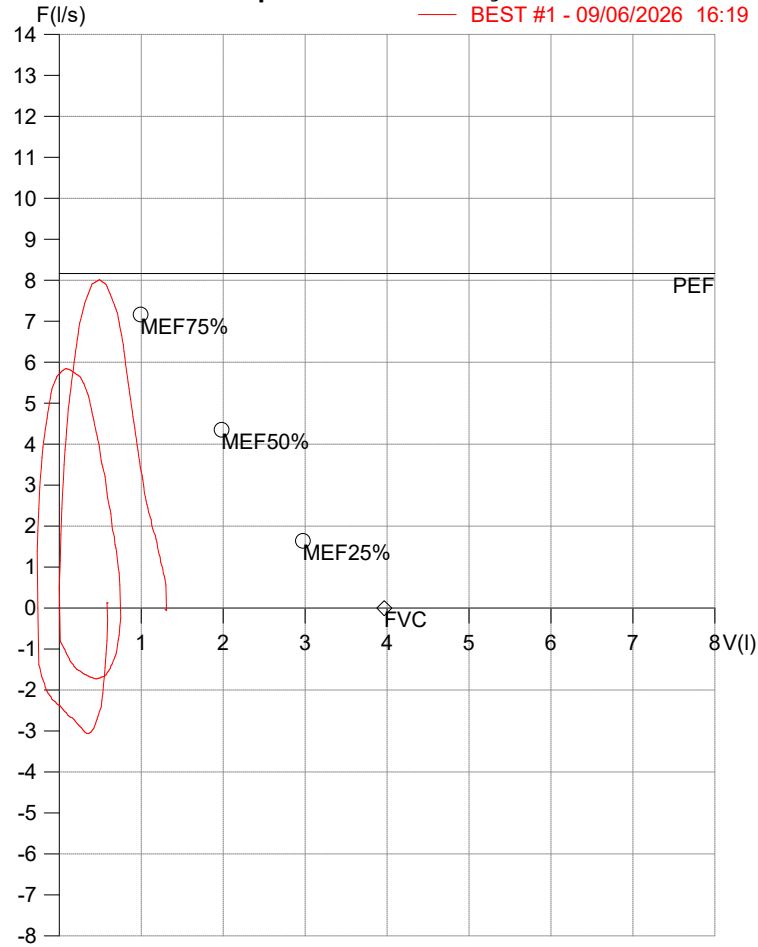
Modelo do Audiometro :AS-60 - AUDITEC
 Última Aferição :12/08/2025

HISMET - HIGIENE SEGURANÇA E MEDICINA DO TRABALHO LTDA
AV. GENERAL MELLO, 227. POÇÃO CUIABÁ - MT
TEL.: (65)3321-7051 www.hismet.com.br

Data: 09/06/2026
Primeiro Nome: NERIO AGUSTIN
Sobrenome: AZOCAR CHACON
Altura (cm): 169.0
Peso (kg): 89.0

Data de nascimento: 12/10/1970
Sexo : Macho
Descrição:
Empresa:
Fuma: Não

Capacidade Vital Forçada



Dra. Carolina Vieira Ormonde
Médica
CRM-MT 13330³

Parâmetro	UM	Descrição	Prev.	BEST#1	% Prev.
Best FVC	l(btps)	Melhor Capacidade Vital Forçada	3.96	1.32	33.2
FVC	l(btps)	Capacidade Vital Forçada	3.96	1.32	33.2
PEF	l/sec	Pico de Fluxo expiratório	8.16	8.02	98.2
FEF25-75%	l/sec	Fluxo expiratório médio forçado	3.61	6.23	172.4
MEF75%	l/sec	Fluxo Exp Máx @ 25% FVC	7.16	7.51	104.8
MEF50%	l/sec	Fluxo Exp Máx @ 50% FVC	4.35	7.19	165.3
MEF25%	l/sec	Fluxo Exp Máx @ 75% FVC	1.64	3.43	209.3
FET100%	sec	Tempo de Expiração forçada		0.7	
PEFr	l/min	Pico de Fluxo expiratório (l/min)	489.7	481.0	98.2

Diagnóstico:
 Espirometria normal



ATESTADO DE SAÚDE OCUPACIONAL N.º 826910

Médico do Trabalho Coordenador do PCMSO - -

CNPJ : 34.941.918/0001-57 Fantasia : CHICAO EQUIPAMENTOS
Razão Social : F MORENO NETO LTDA
Endereço : ROD DOS IMIGRANTES N.º 05 Complemento : BARRACAO 06 SALA B
Cidade / UF : VÁRZEA GRANDE/MT CEP : 78.132-400

Funcionário

Nome : Nerio Agustin Azocar Chacon Setor: GERAL
CPF : 711.607.552-64 Cargo: SOLDADOR
RG : / Nascimento: 12/10/1970

Em cumprimento às portarias N.ºS 3214/78,3164/82,12/83, 24/94 E 08/96 NR7 do Ministério do Trabalho e emprego para fins de exame:

Admissional

Riscos

Cód eSocial	Risco	Agente	Cód eSocial	Risco	Agente
09.01.001	AUSÊNCIA DE AGENTES NOCIVOS	A.A.N			---

Exames

Cód. eSocial	Data	Descrição	Cód. eSocial	Data	Descrição
281	09/06/2026	AUDIOMETRIA TONAL	693	09/06/2026	HEMOGRAMA COM CONTAGEM DE PLAQUETAS
1057	09/06/2026	ESPIROMETRIA	1075	09/06/2026	RX COLUNA LOMBO SACRA AP/PERFIL
295	09/06/2026	EXAME CLINICO	9999	09/06/2026	RX DE TORAX PA

Parecer

Apto

Observações:



Varzea Grande-MT 9 de junho de 2026

Nerio Agustin Azocar Chacon

**** Assinado por biometria ****

Dra. Carolina Vieira Ormonde
CRM-MT 13330
NIS 19030722315



ITI
Instituto Nacional de
Tecnologia da Informação

Como validar o documento pelo ITI:
Leia o qr-code e siga as instruções na página que sera aberta.

URL para validação e download do documento:
<https://sismed.villesistemas.com.br/copyurl.php?exame=826910>





Cod.: 585656	Paciente: Nerio Agustin Azocar Chacon	Sexo: Masculino	Idade: 55 (A)
Atendido em: 09/06/2026	Profissional Solicitante: Dr.(a) Rafael Correa da Costa	Cadastro de Pessoas Físicas: CPF: 71160755264	Convênio: Hismet

HEMOGRAMA

Método: Automação XNL550 Material: PLASMA EDTA Coletado em: 09/06/2026 Liberado em: 10/06/2026 13:02

Eritrograma

Valores de Referência

Hemácias em milhões/ mm ³:	5,03	4,30 a 5,70/mm ³
Hemoglobina em g/dL.....:	15,5	13,5 a 17,5g/dL
Hematócrito em %.....:	42,2	39,0 a 50,0%
Vol. Glob. Média em fl.....:	83,9	80,0 a 95,0fl
Hem. Glob. Média em pg.....:	30,8	26,0 a 34,0pg
C.H. Glob. Média em g/dL.....:	36,7	31,0 a 36,0g/dL
RDW.....:	11,3	11,0 a 15,0%

Leucograma

Leucócitos.....:	7.680/mm³	3.500 a 10.000/mm ³
Neutrófilos.....:	58,8%	4.516/mm³ 50 a 70 2000 a 7000
Blastos.....:	0,0%	0/mm³ 0 0
Promielocitos.....:	0,0%	0/mm³ 0 0
Mielocitos.....:	0,0%	0/mm³ 0 0
Metamielocitos.....:	0,0%	0/mm³ 0 0
Bastões.....:	0,0%	0/mm³ 0 a 6 0 a 600
Segmentados.....:	58,8%	4.516/mm³ 50 a 70 2000 a 7000
Eosinófilos.....:	3,5%	269/mm³ 2 a 4 80 a 600
Basófilos.....:	0,9%	69/mm³ 0 a 2 0 a 200
Linfócitos típicos....:	28,6%	2.196/mm³ 25 a 35 1000 a 3500
Linfócitos atípicos...:	0,0%	0/mm³ 0 0
Monócitos.....:	8,2%	630/mm³ 2 a 10 400 a 1000

Plaquetas

Plaquetas.....:	269.000/mm³	150.000 a 450.000/mm ³
VPM.....:	11,8/fl	6,7 a 10,0fl
Plaquetócrito.....:	0,320%	0,100 a 0,500%
PDW.....:	15,0	15,0 a 17,9%

Dra. Julia Cristina da Silva
Biomédica
CRBM - 24963

A interpretação de qualquer teste com finalidade diagnóstica ou prognóstica depende de avaliação conjunta dos dados clínicos e da história médica do paciente.

Responsável Técnico: Bruno Bini Napoleão - CREM 2121

Endereço: Av. General Vale, 350, Bandeirantes.

Telefone: 65-99295 3662

CNES: 3055612



Nome: NERIO AUGUSTIN AZOCAR CHACON

Data Nasc.: 12/10/1970

Médico: HISMET

CRM: 175069-MT

Data: 09/06/2026

Protocolo: 1081587

Exame: RX COLUNA LOMBO-SACRA - 3 INCIDENCIAS

Senha: 651791

RAIO-X COLUNA LOMBO-SACRA

Exame radiográfico evidenciou:

Textura óssea normal.

Alterações degenerativas com osteófitos nas margens de corpos vertebrais.

Redução dos espaços discais.

rbe

Dr. Raul Bernardo Paniagua Eljach
CRM-MT 8230 RQE N° 4157
Título de Especialista em Radiologia
e Diagnóstico por Imagem.

Para sua maior comodidade, acesse seu exame pelo site www.ceico.com.br com o **Protocolo** e **Senha** disponíveis no cabeçalho do laudo.

Responsável Técnico: Dr. Raul Bernardo P. Eljach CRM 8230-MT
Inscrição Pessoa Jurídica CRM 437-MT

1/1



Nome: NERIO AUGUSTIN AZOCAR CHACON
Médico: HISMET
Data: 09/06/2026
Exame: RX TORAX - 1 INCIDENCIA

Data Nasc.: 12/10/1970
CRM: 175069-MT
Protocolo: 1081587
Senha: 651791

RAIO-X TÓRAX

Exame radiográfico evidenciou:

- Arcabouço ósseo íntegro.
- Campos pulmonares bem expandidos com transparência e vascularidade conservada.
- Seios costo-frênicos livres.
- Área cardíaca normal.

ID: Tórax radiologicamente normal.

rbe

Dr. Raul Bernardo Paniagua Eljach
CRM-MT 8230 RQE N° 4157
Título de Especialista em Radiologia
e Diagnóstico por Imagem.

Para sua maior comodidade, acesse seu exame pelo site www.ceico.com.br com o **Protocolo** e **Senha** disponíveis no cabeçalho do laudo.

Responsável Técnico: Dr. Raul Bernardo P. Eljach CRM 8230-MT
Inscrição Pessoa Jurídica CRM 437-MT