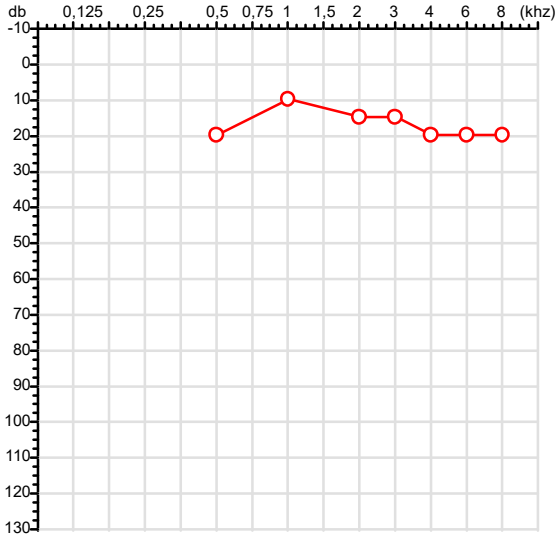


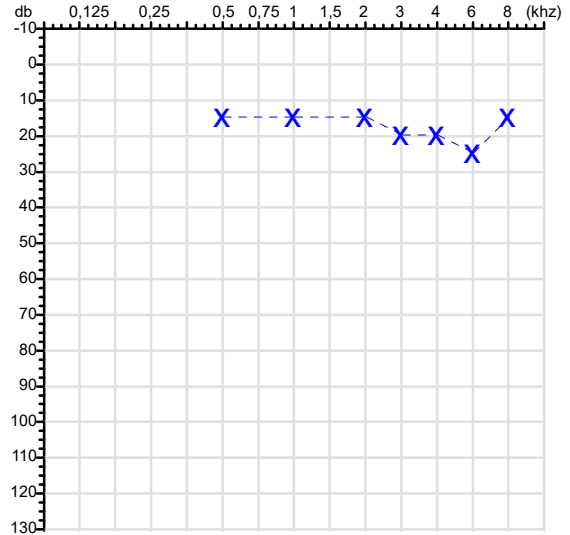
CPF :028.045.771-55	Paciente :Eduardo Amaral Das Neves	RG :/
CNPJ : 14.915.029/0001-08	Razão :ENCOMIND ENGENHARIA LTDA	
Nascimento :10/03/1989	Idade : 37 anos	
Motivo :Admissional	Setor :LABORATORIO	
Reposuo :14h	Função :LABORATORISTA	
Data do Exame : 09/06/2026		

**Orelha Direita**



**Audiometria**

**Orelha Esquerda**



**Aérea**

Khz	0,25	0,5	1	2	3	4	6	8
OD db	NDG	20	10	15	15	20	20	20

Khz	0,25	0,5	1	2	3	4	6	8
OE db	NDG	15	15	15	20	20	25	15

**Ossea**

Khz	0,25	0,5	1	2	3	4	6
OD db	NDG	NDG	NDG	NDG	NDG	NDG	NDG

Khz	0,25	0,5	1	2	3	4	6
OE db	NDG	NDG	NDG	NDG	NDG	NDG	NDG

**Médias Tritonais**

Khz	0,5	1	2	=	3	4	6	=
OD db	20	10	15	15	15	20	20	18

Khz	0,5	1	2	=	3	4	6	=
OE db	15	15	15	15	20	20	25	22

**Laudo Clínico OD**

Audição normal

**Laudo Clínico OE**

Audição normal

Classificações: tipo de perda auditiva (Silman e Silvermam - 1997), grau de perda auditiva média 500khz, 1000khz e 2000khz (Lloyd e Kaplan - 1978) e configuração audiométrica (Silman e Silverman - 1997 - adaptada de Carhart, 1945 e Lloyd e Kaplan, 1978)

Classificações: tipo de perda auditiva (Silman e Silvermam - 1997), grau de perda auditiva média 500khz, 1000khz e 2000khz (Lloyd e Kaplan - 1978) e configuração audiométrica (Silman e Silverman - 1997 - adaptada de Carhart, 1945 e Lloyd e Kaplan, 1978)

*Emanuel Sempio*  
Fonoaudiólogo  
Audiologia Clínica e Ocupacional  
CRFa 5-5297-8

Emanuel Sempio  
Fonoaudiólogo  
CRFa 5 - 5297 - 8  
Assinatura eletrônica :44DEA2C0BE03DA6BC2DD87C13C4246DA  
Para validar a assinatura : <https://sistema.hismet.com.br/validacao.php>

*Eduardo Amaral Das Neves*  
\*\* Assinado por biometria \*\*

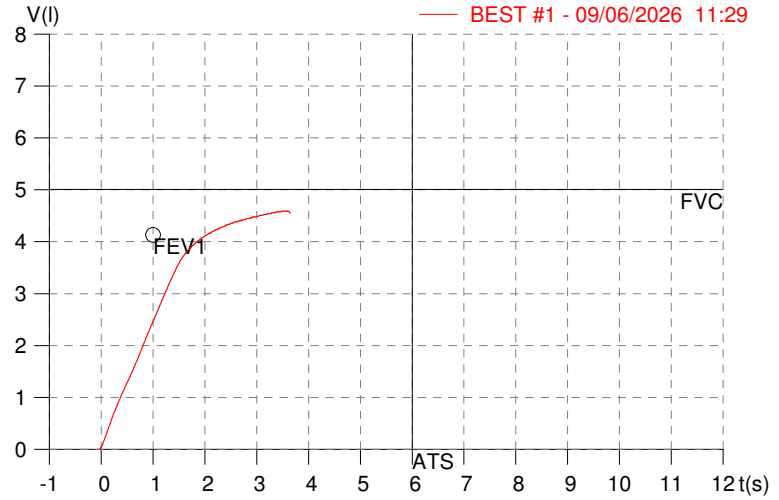
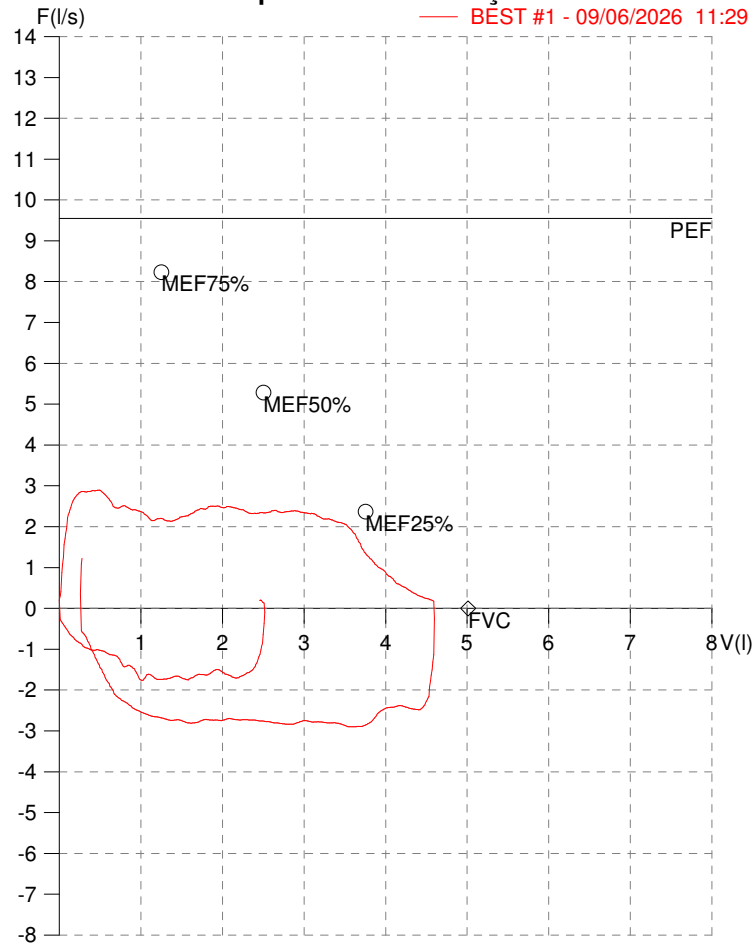
Modelo do Audiometro :AVS500 - VIBRASOM  
Última Aferição :12/08/2025

**HISMET - MEDICINA DO TRABALHO**  
**AV. GENERAL MELLO, 227. POÇÃO. CUIABÁ MT**  
**Tel. (65)3321-7051**

**ID:** 826911  
**Primeiro Nome:** EDUARDO AMARAL  
**Sobrenome:** DAS NEVES  
**Data:** 09/06/2026

**Data de nascimento:** 10/03/1989  
**Sexo :** Macho  
**Peso (kg):** 110.0  
**Altura (cm):** 179.0

**Capacidade Vital Forçada**



Parâmetro	UM	Descrição	Prev.	BEST#1	% Prev.
Best FVC	l(btps)	Melhor Capacidade Vital Forçada	5.01	4.61	92.0
FVC	l(btps)	Capacidade Vital Forçada	5.01	4.61	92.0
FEV1	l(btps)	Volume Exp Forçada em 1 seg	4.13	2.43	58.9
PEF	l/sec	Pico de Fluxo expiratório	9.55	2.89	30.3
PIF	l/sec	Pico de Fluxo Inspiratório		2.90	
FEV1/FVC%	%	FEV1 em % da FVC	80.6	52.8	65.6
FEF25-75%	l/sec	Fluxo expiratório médio forçado	4.58	2.32	50.6
MEF75%	l/sec	Fluxo Exp Máx @ 25% FVC	8.23	2.15	26.1
MEF50%	l/sec	Fluxo Exp Máx @ 50% FVC	5.29	2.35	44.4
MEF25%	l/sec	Fluxo Exp Máx @ 75% FVC	2.37	2.10	88.6
FET100%	sec	Tempo de Expiração forçada		3.5	
PEFr	l/min	Pico de Fluxo expiratório (l/min)	573.0	173.6	30.3

**Diagnóstico:**  
Anormalidade Moderada

Impresso 09/06/2026



Cod.: 585649	Paciente: <b>Eduardo Amaral das Neves</b>	Sexo: Masculino	Idade: 37 (A)
Atendido em: 09/06/2026	Profissional Solicitante: Dr.(a) Rafael Correa da Costa	Registro Geral: CPF: 028.045.771-55	Convênio: Hismet

## HEMOGRAMA

Método: Automação XNL550 Material: PLASMA EDTA Coletado em: 09/06/2026 Liberado em: 09/06/2026 12:58

### Eritrograma

Valores de Referência

Hemácias em milhões/ mm <sup>3</sup> .....:	<b>5,00</b>	4,30 a 5,70/mm <sup>3</sup>
Hemoglobina em g/dL.....:	<b>15,0</b>	13,5 a 17,5g/dL
Hematócrito em %.....:	<b>40,3</b>	39,0 a 50,0%
Vol. Glob. Média em fl.....:	<b>80,6</b>	80,0 a 95,0fl
Hem. Glob. Média em pg.....:	<b>30,0</b>	26,0 a 34,0pg
C.H. Glob. Média em g/dL.....:	<b>37,2</b>	31,0 a 36,0g/dL
RDW.....:	<b>12,5</b>	11,0 a 15,0%

### Leucograma

Leucócitos.....:	<b>7.160/mm<sup>3</sup></b>	3.500 a 10.000/mm <sup>3</sup>
Neutrófilos.....:	<b>51,5%</b>	<b>3.687/mm<sup>3</sup></b> 50 a 70 2000 a 7000
Blastos.....:	<b>0,0%</b>	<b>0/mm<sup>3</sup></b> 0 0
Promielocitos.....:	<b>0,0%</b>	<b>0/mm<sup>3</sup></b> 0 0
Mielocitos.....:	<b>0,0%</b>	<b>0/mm<sup>3</sup></b> 0 0
Metamielocitos.....:	<b>0,0%</b>	<b>0/mm<sup>3</sup></b> 0 0
Bastões.....:	<b>0,0%</b>	<b>0/mm<sup>3</sup></b> 0 a 6 0 a 600
Segmentados.....:	<b>51,5%</b>	<b>3.687/mm<sup>3</sup></b> 50 a 70 2000 a 7000
Eosinófilos.....:	<b>4,5%</b>	<b>322/mm<sup>3</sup></b> 2 a 4 80 a 600
Basófilos.....:	<b>0,4%</b>	<b>29/mm<sup>3</sup></b> 0 a 2 0 a 200
Linfócitos típicos....:	<b>36,6%</b>	<b>2.621/mm<sup>3</sup></b> 25 a 35 1000 a 3500
Linfócitos atípicos...:	<b>0,0%</b>	<b>0/mm<sup>3</sup></b> 0 0
Monócitos.....:	<b>7,0%</b>	<b>501/mm<sup>3</sup></b> 2 a 10 400 a 1000

### Plaquetas

Plaquetas.....:	<b>270.000/mm<sup>3</sup></b>	150.000 a 450.000/mm <sup>3</sup>
VPM.....:	<b>10,6/fl</b>	6,7 a 10,0fl
Plaquetócrito.....:	<b>0,290%</b>	0,100 a 0,500%
PDW.....:	<b>13,2</b>	15,0 a 17,9%

Dra. Julia Cristina da Silva  
Biomédica  
CRBM - 24963

A interpretação de qualquer teste com finalidade diagnóstica ou prognóstica depende de avaliação conjunta dos dados clínicos e da história médica do paciente.

Responsável Técnico: Bruno Bini Napoleão - CREM 2121

Endereço: Av. General Vale, 350, Bandeirantes.

Telefone: 65-99295 3662

CNES: 3055612



Cod.: 585649	Paciente: <b>Eduardo Amaral das Neves</b>	Sexo: Masculino	Idade: 37 (A)
Atendido em: 09/06/2026	Profissional Solicitante: Dr.(a) Rafael Correa da Costa	Registro Geral: CPF: 028.045.771-55	Convênio: Hismet

**RETICULOCITOS CONTAGEM****0,5 %**

Método: Análise Físico-Química Material: PLASMA EDTA Coletado em: 09/06/2026 Liberado em: 10/06/2026 07:16

## Valores de Referência:

Adulto : 0,5 a 2,7 %

Recém-Nascido: Até 10,0 %

Dra. Julia Cristina da Silva  
Biomédica  
CRBM - 24963

A interpretação de qualquer teste com finalidade diagnóstica ou prognóstica depende de avaliação conjunta dos dados clínicos e da história médica do paciente.

Responsável Técnico: Bruno Bini Napoleão - CREM 2121

Endereço: Av. General Vale, 350, Bandeirantes.

Telefone: 65-99295 3662

CNES: 3055612