



ATESTADO DE ACUIDADE VISUAL

CNPJ : 14915029000108 Fantasia : ENCOMIND ENGENHARIA LTDA
Razão Social : ENCOMIND ENGENHARIA LTDA
Endereço : ROD ARQUITETO HELDER CANDIA N.º 1200 Complemento : KM 3.5
Cidade / UF : CUIABÁ / MT CEP : 78048150

Funcionário

Nome : Aparecido Macedo Leriano Setor: PAVIMENTACAO
CPF : 63600085301 Cargo: AUXILIAR GERAL DE PAVIMENTACAO
RG : / Nascimento: 10/05/2004

Ficha de Acuidade Visual

Longe

Método de avaliação : Escala Optométrica de Snellen

SEM CORREÇÃO

OD: 20/15

OE: 20/20

COM CORREÇÃO

OD: /

OE: /

Perto

Método de avaliação : Tabela de Jaeger

CORREÇÃO : NÃO

RESULTADO OLHO DIREITO : J2

RESULTADO OLHO ESQUERDO : J2

Teste Cromático

Visão Cromatica: NORMAL

Usa lente/óculos: Não

Cuiabá 9 de junho de 2026

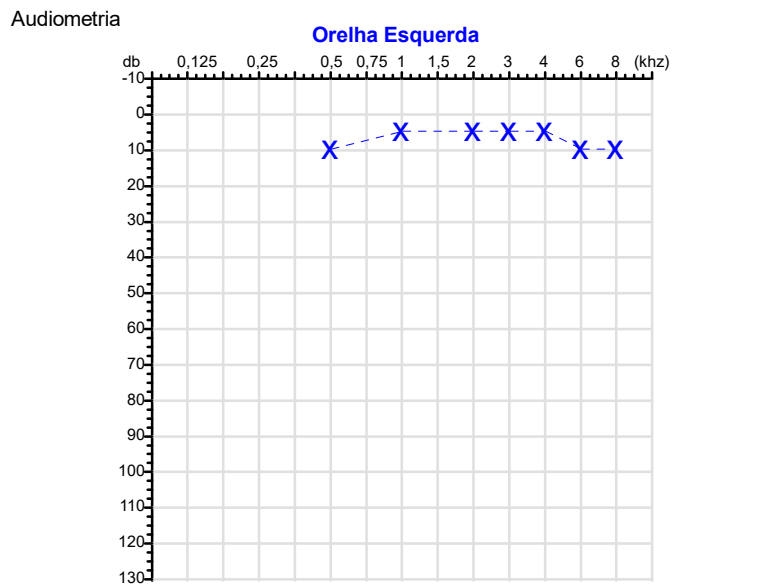
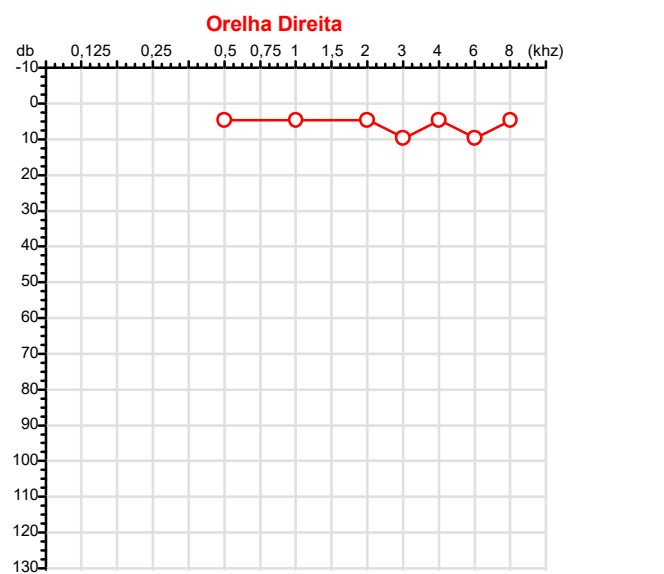
Resultado: NORMAL

Dr^a Gabriela Nonato Dias
Médica
CRM-MT 16075

Dr^a. Gabriela Nonato Dias
CRM-MT 16075
NIS 271.18441.67-3

Autenticação Assinatura :CDD6E68F0C278A2A093713263364A6FF
Para validar a assinatura : <https://sistema.hismet.com.br/validacao.php>

CPF :636.000.853-01	Paciente :Aparecido Macedo Leriano	RG :/
CNPJ : 14.915.029/0001-08	Razão :ENCOMIND ENGENHARIA LTDA	
Nascimento :10/05/2004	Idade : 22 anos	
Motivo :Admissional	Setor :PAVIMENTACAO	
Reposuo :14h	Função :AUXILIAR GERAL DE PAVIMENTACAO	
Data do Exame : 09/06/2026		



Aérea

Khz	0,25	0,5	1	2	3	4	6	8
OD db	NDG	5	5	5	10	5	10	5

Khz	0,25	0,5	1	2	3	4	6	8
OE db	NDG	10	5	5	5	5	10	10

Óssea

Khz	0,25	0,5	1	2	3	4	6
OD db	NDG	NDG	NDG	NDG	NDG	NDG	NDG

Khz	0,25	0,5	1	2	3	4	6
OE db	NDG	NDG	NDG	NDG	NDG	NDG	NDG

Médias Tritonais

Khz	0,5	1	2	=	3	4	6	=
OD db	5	5	5	5	10	5	10	8

Khz	0,5	1	2	=	3	4	6	=
OE db	10	5	5	7	5	5	10	7

Laudo Clínico OD
Audição normal

Laudo Clínico OE
Audição normal

Classificações: tipo de perda auditiva (Silman e Silvermam - 1997), grau de perda auditiva média 500khz, 1000khz e 2000khz (Lloyd e Kaplan - 1978) e configuração audiométrica (Silman e Silverman - 1997 - adaptada de Carhart, 1945 e Lloyd e Kaplan, 1978)

Classificações: tipo de perda auditiva (Silman e Silvermam - 1997), grau de perda auditiva média 500khz, 1000khz e 2000khz (Lloyd e Kaplan - 1978) e configuração audiométrica (Silman e Silverman - 1997 - adaptada de Carhart, 1945 e Lloyd e Kaplan, 1978)

Emanuel Sempio
Fonoaudiólogo
Audiologia Clínica e Ocupacional
CRFa/ 5-5297-8

Emanuel Sempio
Fonoaudiólogo
CRFa 5 - 5297 - 8
Assinatura eletrônica :F0EBB87BBC8BE2A32F79F2F9B3A0EAF0
Para validar a assinatura : <https://sistema.hismet.com.br/validacao.php>

Aparecido Macedo Leriano
** Assinado por biometria **

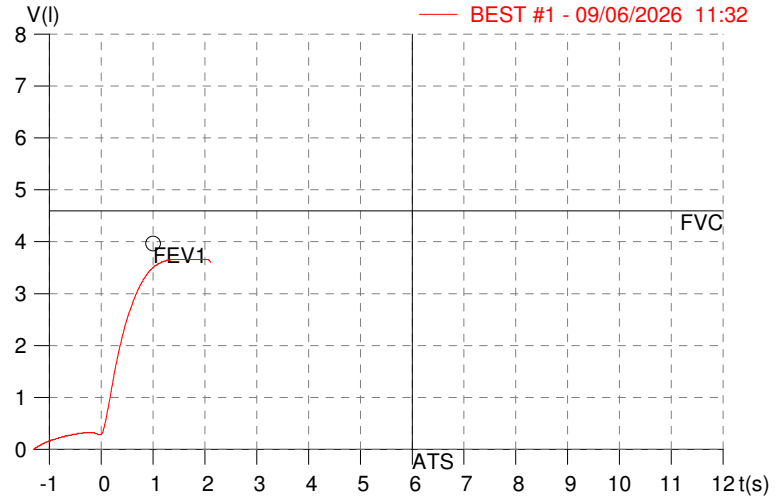
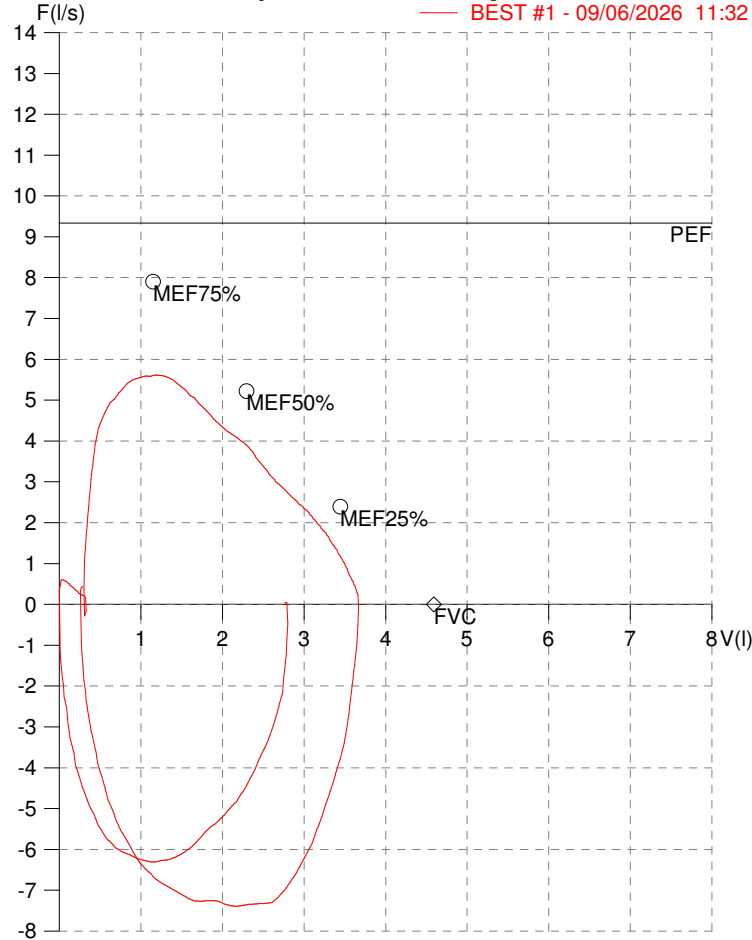
Modelo do Audiometro :AVS500 - VIBRASOM
Última Aferição :12/08/2025

HISMET - MEDICINA DO TRABALHO
AV. GENERAL MELLO, 227. POÇÃO. CUIABÁ MT
Tel. (65)3321-7051

ID: 826913
Primeiro Nome: APARECIDO MACEDO
Sobrenome: LERIANO
Data: 09/06/2026

Data de nascimento: 10/05/2004
Sexo : Macho
Peso (kg): 64.0
Altura (cm): 165.0

Capacidade Vital Forçada



Parâmetro	UM	Descrição	Prev.	BEST#1	% Prev.
Best FVC	l(btps)	Melhor Capacidade Vital Forçada	4.59	3.67	80.0
FVC	l(btps)	Capacidade Vital Forçada	4.59	3.67	80.0
FEV1	l(btps)	Volume Exp Forçada em 1 seg	3.97	3.50	88.2
PEF	l/sec	Pico de Fluxo expiratório	9.34	5.61	60.1
PIF	l/sec	Pico de Fluxo Inspiratório		7.39	
FEV1/FVC%	%	FEV1 em % da FVC	83.3	95.2	114.4
FEF25-75%	l/sec	Fluxo expiratório médio forçado	4.96	4.33	87.3
MEF75%	l/sec	Fluxo Exp Máx @ 25% FVC	7.90	5.52	69.9
MEF50%	l/sec	Fluxo Exp Máx @ 50% FVC	5.22	4.67	89.4
MEF25%	l/sec	Fluxo Exp Máx @ 75% FVC	2.39	2.83	118.2
FET100%	sec	Tempo de Expiração forçada		1.3	
PEFr	l/min	Pico de Fluxo expiratório (l/min)	560.1	336.8	60.1

Diagnóstico:

Anormalidade Moderado

Impresso 09/06/2026

Cod.: 585651	Paciente: Aparecido Macedo Leriano	Sexo: Masculino	Idade: 22 (A)
Atendido em: 09/06/2026	Profissional Solicitante: Dr.(a) Rafael Correa da Costa	Registro Geral: CPF: 636.000.853-01	Convênio: Hismet

HEMOGRAMA

Método: Automação XNL550 Material: PLASMA EDTA Coletado em: 09/06/2026 Liberado em: 10/06/2026 13:30

Eritrograma

Valores de Referência

Hemácias em milhões/ mm ³:	5,19	4,30 a 5,70/mm ³
Hemoglobina em g/dL.....:	15,1	13,5 a 17,5g/dL
Hematócrito em %.....:	44,6	39,0 a 50,0%
Vol. Glob. Média em fl.....:	85,9	80,0 a 95,0fl
Hem. Glob. Média em pg.....:	29,1	26,0 a 34,0pg
C.H. Glob. Média em g/dL.....:	33,9	31,0 a 36,0g/dL
RDW.....:	12,5	11,0 a 15,0%

Leucograma

Leucócitos.....:	4.680/mm³	3.500 a 10.000/mm ³
Neutrófilos.....:	53,7%	2.513/mm³ 50 a 70 2000 a 7000
Blastos.....:	0,0%	0/mm³ 0 0
Promielocitos.....:	0,0%	0/mm³ 0 0
Mielocitos.....:	0,0%	0/mm³ 0 0
Metamielocitos.....:	0,0%	0/mm³ 0 0
Bastões.....:	0,0%	0/mm³ 0 a 6 0 a 600
Segmentados.....:	53,7%	2.513/mm³ 50 a 70 2000 a 7000
Eosinófilos.....:	1,5%	70/mm³ 2 a 4 80 a 600
Basófilos.....:	1,9%	89/mm³ 0 a 2 0 a 200
Linfócitos típicos....:	36,3%	1.699/mm³ 25 a 35 1000 a 3500
Linfócitos atípicos...:	0,0%	0/mm³ 0 0
Monócitos.....:	6,6%	309/mm³ 2 a 10 400 a 1000

Plaquetas

Plaquetas.....:	231.000/mm³	150.000 a 450.000/mm ³
VPM.....:	11,4/fl	6,7 a 10,0fl
Plaquetócrito.....:	0,260%	0,100 a 0,500%
PDW.....:	15,1	15,0 a 17,9%



Dra. Julia Cristina da Silva
Biomédica
CRBM - 24963

A interpretação de qualquer teste com finalidade diagnóstica ou prognóstica depende de avaliação conjunta dos dados clínicos e da história médica do paciente.

Responsável Técnico: Bruno Bini Napoleão - CREM 2121

Endereço: Av. General Vale, 350, Bandeirantes.

Telefone: 65-99295 3662

CNES: 3055612

Protocolo:2606091204279

Data:09/06/2026

Paciente:APARECIDO MACEDO LERIANO

Nasc.:10/05/2004 RG :-

CPF:63600085301

Exame :RX COLUNA LOMBO SACRA AP / PERFIL

Resultado

CORPOS VERTEBRAIS VISUALIZADOS COM MORFOLOGIA E TEXTURA HABITUAIS.
APÓFISES ESPINHOSAS, TRANSVERSAS E PEDÍCULOS SEM ANORMALIDADES.
TRANSIÇÃO LOMBOSSACRA DE ASPECTO NORMAL.
ESPAÇOS DISCAIS DENTRO DOS LIMITES DA NORMALIDADE.
LINHA DE PESO PROJETADO ANTERIOR A BASE DO SACRO.
ASSIMETRIA DO EIXO LONGITUDINAL DA COLUNA LOMBAR COM CONVEXIDADE à DIREITA



Dr. Leandro M. Colmanetti

Médico Radiologista CRM 5995 MT RQE 4585 MT

v1.0 Chave:<http://sistema.imaggi.com.br/validar.php?chave=344963714606406430836196155930>

