



ATESTADO DE ACUIDADE VISUAL

CNPJ : 24719494000127 Fantasia : INDUZIDOS VARZEA GRANDE
Razão Social : DOMINGUES E PEREIRA LTDA
Endereço : R CAVALCANTE (LOT A N.º 404 Complemento :
VERMEI HA)
Cidade / UF : VARZEA GRANDE / MT CEP : 78138110

Funcionário

Nome : Luiz Henrique da Silva Nascimento Setor: PRODUCAO
CPF : 06519666122 Cargo: AUXILIAR DE PRODUCAO
RG : / Nascimento: 03/07/2007

Ficha de Acuidade Visual

Longe

Método de avaliação : Escala Optométrica de Snellen

SEM CORREÇÃO

OD: 20/10

OE: 20/10

COM CORREÇÃO

OD: /

OE: /

Perto

Método de avaliação : Tabela de Jaeger

CORREÇÃO : NÃO

RESULTADO OLHO DIREITO : J1

RESULTADO OLHO ESQUERDO : J1

Teste Cromático

Visão Cromatica: NORMAL

Usa lente/óculos: Não

Várzea Grande 9 de junho de 2026

Resultado: NORMAL

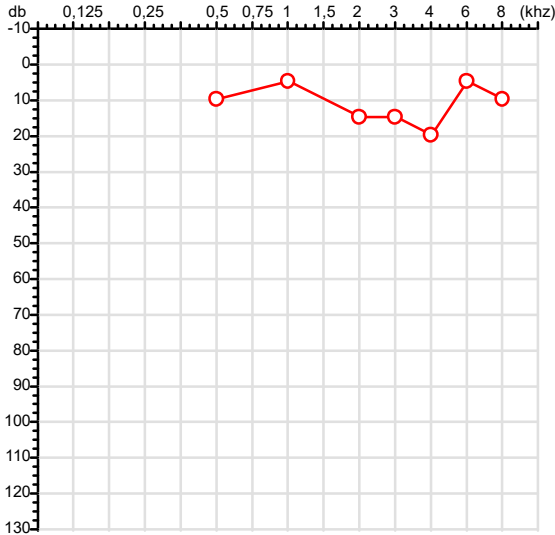

Dra. Carolina Vieira Ormonde
Médica
CRM-MT 13330³

Dra. Carolina Vieira Ormonde
CRM-MT 13330
NIS 19030722315

Autenticação Assintatura :62F3706911679CEF118D78D435133B30
Para validar a assinatura : <https://sistema.hismet.com.br/validacao.php>

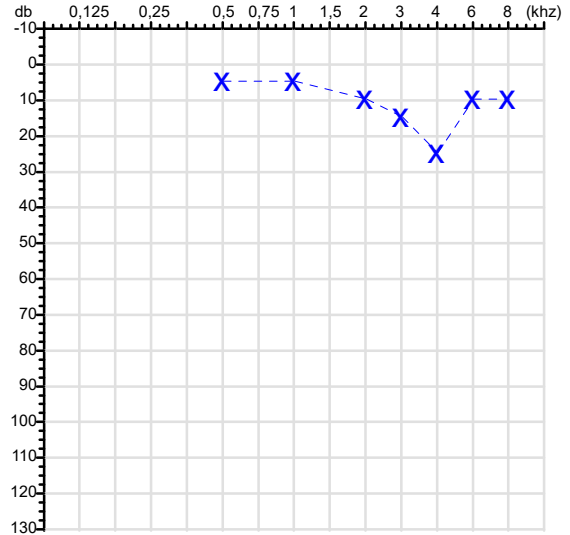
CPF :065.196.661-22	Paciente :Luiz Henrique da Silva Nascimento	RG :/
CNPJ :24.719.494/0001-27	Razão :DOMINGUES E PEREIRA LTDA	
Nascimento :03/07/2007	Idade : 18 anos	
Motivo :Periódico	Setor :PRODUCAO	
Reposuo :14h	Função :AUXILIAR DE PRODUCAO	
Data do Exame : 09/06/2026		

Orelha Direita



Audiometria

Orelha Esquerda



Aérea

Khz	0,25	0,5	1	2	3	4	6	8
OD db	NDG	10	5	15	15	20	5	10

Khz	0,25	0,5	1	2	3	4	6	8
OE db	NDG	5	5	10	15	25	10	10

Óssea

Khz	0,25	0,5	1	2	3	4	6
OD db	NDG	NDG	NDG	NDG	NDG	NDG	NDG

Khz	0,25	0,5	1	2	3	4	6
OE db	NDG	NDG	NDG	NDG	NDG	NDG	NDG

Médias Tritonais

Khz	0,5	1	2	=	3	4	6	=
OD db	10	5	15	10	15	20	5	13

Khz	0,5	1	2	=	3	4	6	=
OE db	5	5	10	7	15	25	10	17

Laudo Clínico OD

Audição normal

Laudo Clínico OE

Audição normal

Classificações: tipo de perda auditiva (Silman e Silvermam - 1997), grau de perda auditiva média 500khz, 1000khz e 2000khz (Lloyd e Kaplan - 1978) e configuração audiométrica (Silman e Silverman - 1997 - adaptada de Carhart, 1945 e Lloyd e Kaplan, 1978)

Classificações: tipo de perda auditiva (Silman e Silvermam - 1997), grau de perda auditiva média 500khz, 1000khz e 2000khz (Lloyd e Kaplan - 1978) e configuração audiométrica (Silman e Silverman - 1997 - adaptada de Carhart, 1945 e Lloyd e Kaplan, 1978)



Dra. Carolina Vieira Ormonde
Médica
CRM-MT 13330
NIS : 19030722315

Assinatura eletrônica :3C6FC8F9676620BE3EE09BC2C49C361E
Para validar a assinatura : <https://sistema.hismet.com.br/validacao.php>

Luiz Henrique da Silva Nascimento
** Assinado por biometria **

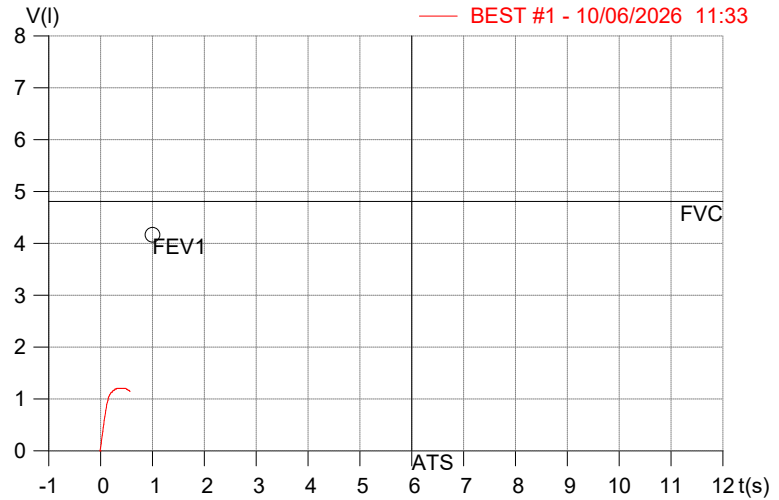
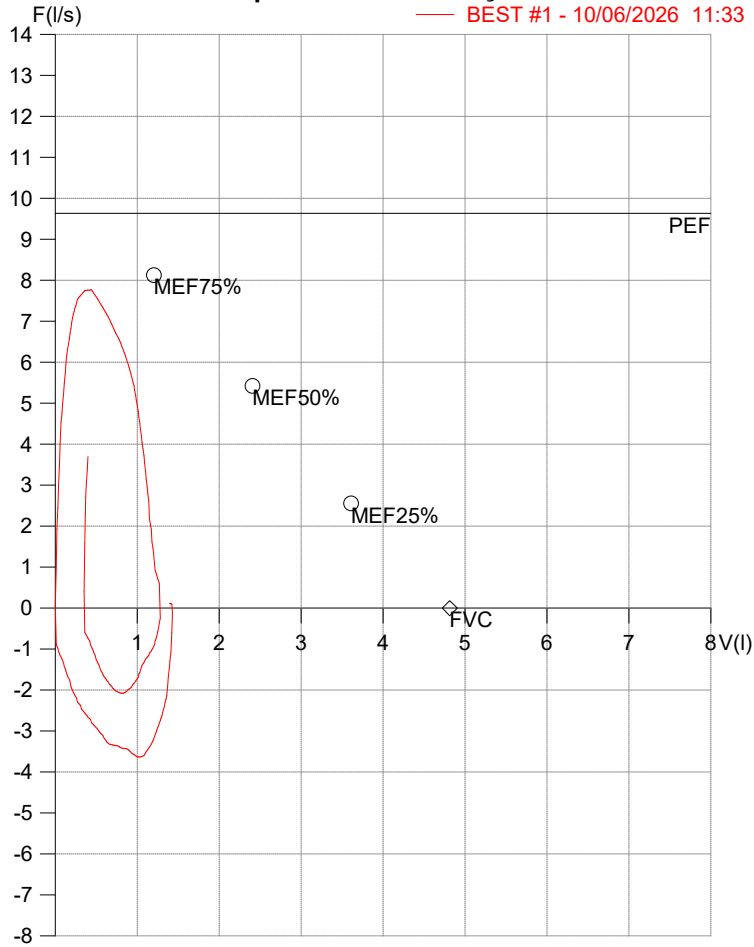
Modelo do Audiometro :AVS500 - VIBRASOM
Ultima Aferição :12/08/2025

HISMET - HIGIENE SEGURANÇA E MEDICINA DO TRABALHO LTDA
AV. GENERAL MELLO, 227. POÇÃO CUIABÁ - MT
TEL.: (65)3321-7051 www.hismet.com.br

Data: 10/06/2026
Primeiro Nome: LUIZ HENRIQUE DA
Sobrenome: SILVA NASCIMENTO
Altura (cm): 167.0
Peso (kg): 79.0

Data de nascimento: 03/07/2007
Sexo : Macho
Descrição:
Empresa: DOMINGUES E PEREIRA
Fuma: Não

Capacidade Vital Forçada



Parâmetro	UM	Descrição	Prev.	BEST#1	% Prev.
Best FVC	l(btps)	Melhor Capacidade Vital Forçada	4.81	1.29	26.8
FVC	l(btps)	Capacidade Vital Forçada	4.81	1.29	26.8
PEF	l/sec	Pico de Fluxo expiratório	9.63	7.77	80.7
PIF	l/sec	Pico de Fluxo Inspiratório		2.08	
FEF25-75%	l/sec	Fluxo expiratório médio forçado	5.17	6.83	132.1
MEF75%	l/sec	Fluxo Exp Máx @ 25% FVC	8.13	7.75	95.4
MEF50%	l/sec	Fluxo Exp Máx @ 50% FVC	5.42	7.09	130.7
MEF25%	l/sec	Fluxo Exp Máx @ 75% FVC	2.55	5.42	212.6
FET100%	sec	Tempo de Expiração forçada		0.4	
PEFr	l/min	Pico de Fluxo expiratório (l/min)	577.8	466.0	80.7

Diagnóstico:
 Espirometria normal



Nome: LUIZ HENRIQUE DA SILVA NASCIMENTO
Médico: HISMET
Data: 09/06/2026
Exame: RX COLUNA LOMBO-SACRA - 3 INCIDENCIAS

Data Nasc.: 03/07/2007
CRM: 175069-MT
Protocolo: 1081761
Senha: 222296

RAIO-X COLUNA LOMBO-SACRA

Exame radiográfico evidenciou:

Textura óssea normal.

Corpos vertebrais íntegros e alinhados.

Vértebra de transição lombossacra (VT).

Espaços disciais conservados.

rbe

Dr. Raul Bernardo Paniagua Eljach
CRM-MT 8230 RQE N° 4157
Título de Especialista em Radiologia
e Diagnóstico por Imagem.

Para sua maior comodidade, acesse seu exame pelo site www.ceico.com.br com o **Protocolo** e **Senha** disponíveis no cabeçalho do laudo.

Responsável Técnico: Dr. Raul Bernardo P. Eljach CRM 8230-MT
Inscrição Pessoa Jurídica CRM 437-MT