



ATESTADO DE ACUIDADE VISUAL

CNPJ : 24719494000127 Fantasia : INDUZIDOS VARZEA GRANDE
Razão Social : DOMINGUES E PEREIRA LTDA
Endereço : R CAVALCANTE (LOT A N.º 404 Complemento :
Cidade / UF : VARZEA GRANDE / MT CEP : 78138110

Funcionário

Nome : Sebastiao Dias de Moura Setor: PRODUCAO
CPF : 63272008187 Cargo: AUXILIAR DE BOBINAGEM
RG : / Nascimento: 31/01/1962

Ficha de Acuidade Visual

Longe

Método de avaliação : Escala Optométrica de Snellen

SEM CORREÇÃO

OD: 20/30

OE: 20/30

COM CORREÇÃO

OD: 20/20

OE: 20/20

Perto

Método de avaliação : Tabela de Jaeger

CORREÇÃO : SIM

RESULTADO OLHO DIREITO : J2

RESULTADO OLHO ESQUERDO : J2

Teste Cromático

Visão Cromatica: NORMAL

Usa lente/óculos: Sim

Resultado: NORMAL

Várzea Grande 10 de junho de 2026

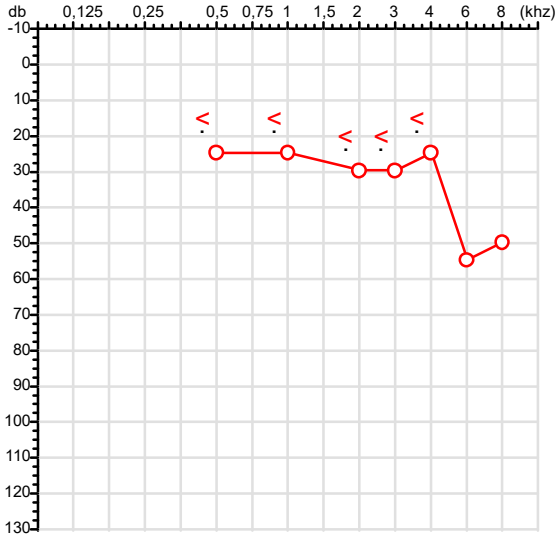
Dra. Gabryella Nicololy C. Serra
Médica
CRM-MT 17341

Dra. Gabryella Nicololy Carvalho Serra
CRM-MT 17341
NIS

Autenticação Assinatura :13A618642D314207ADFEE8E99A66AC8
Para validar a assinatura : <https://sistema.hismet.com.br/validacao.php>

CPF :632.720.081-87	Paciente :Sebastiao Dias de Moura	RG :/
CNPJ :24.719.494/0001-27	Razão :DOMINGUES E PEREIRA LTDA	
Nascimento :31/01/1962	Idade : 64 anos	
Motivo :Periódico	Setor :PRODUCAO	
Reposuo :14h	Função :AUXILIAR DE BOBINAGEM	
Data do Exame : 10/06/2026		

Orelha Direita



Aérea

Khz	0,25	0,5	1	2	3	4	6	8
OD db	NDG	25	25	30	30	25	55	50

Ossea

Khz	0,25	0,5	1	2	3	4	6
OD db	NDG	15	15	20	20	15	NDG

Médias Tritonais

Khz	0,5	1	2	=	3	4	6	=
OD db	25	25	30	27	30	25	55	37

Laudo Clínico OD

Perda auditiva neurossensorial de grau leve com configuração em entalhe

Classificações: tipo de perda auditiva (Silman e Silvermam - 1997), grau de perda auditiva média 500khz, 1000khz e 2000khz (Lloyd e Kaplan - 1978) e configuração audiométrica (Silman e Silverman - 1997 - adaptada de Carhart, 1945 e Lloyd e Kaplan, 1978)

Dra. Gabryella Nicoly C. Serra
Médica
CRM-MT 17341

Dra. Gabryella Nicoly Carvalho Serra
 CRM-MT 17341

Assinatura eletrônica :2092F58B746AF69549472A8F3FD97AF2
 Para validar a assinatura : <https://sistema.hismet.com.br/validacao.php>

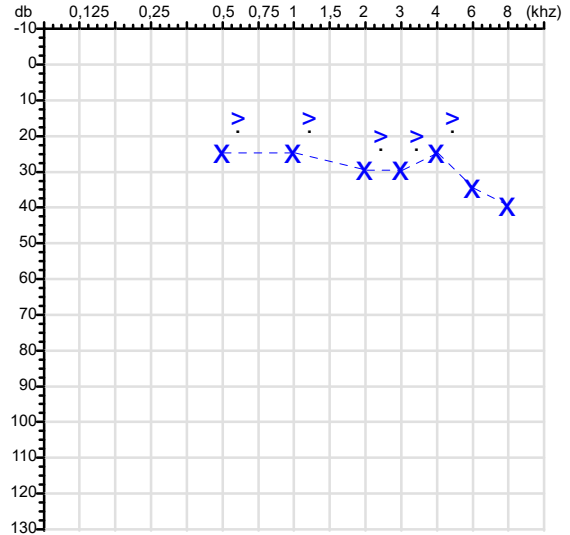
Sebastiao Dias de Moura

**** Assinado por biometria ****

Modelo do Audiometro :AVS500 - VIBRASOM
 Última Aferição :12/08/2025

Audiometria

Orelha Esquerda



Khz	0,25	0,5	1	2	3	4	6	8
OE db	NDG	25	25	30	30	25	35	40

Khz	0,25	0,5	1	2	3	4	6
OE db	NDG	15	15	20	20	15	NDG

Khz	0,5	1	2	=	3	4	6	=
OE db	25	25	30	27	30	25	35	30

Laudo Clínico OE

Perda auditiva neurossensorial de grau leve

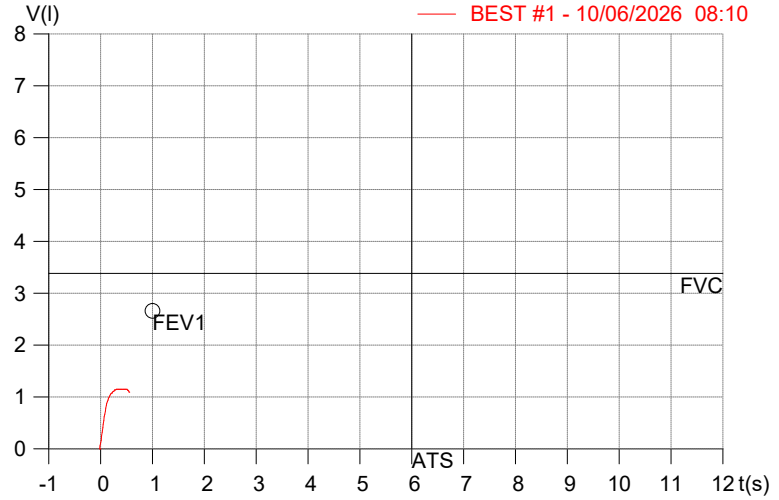
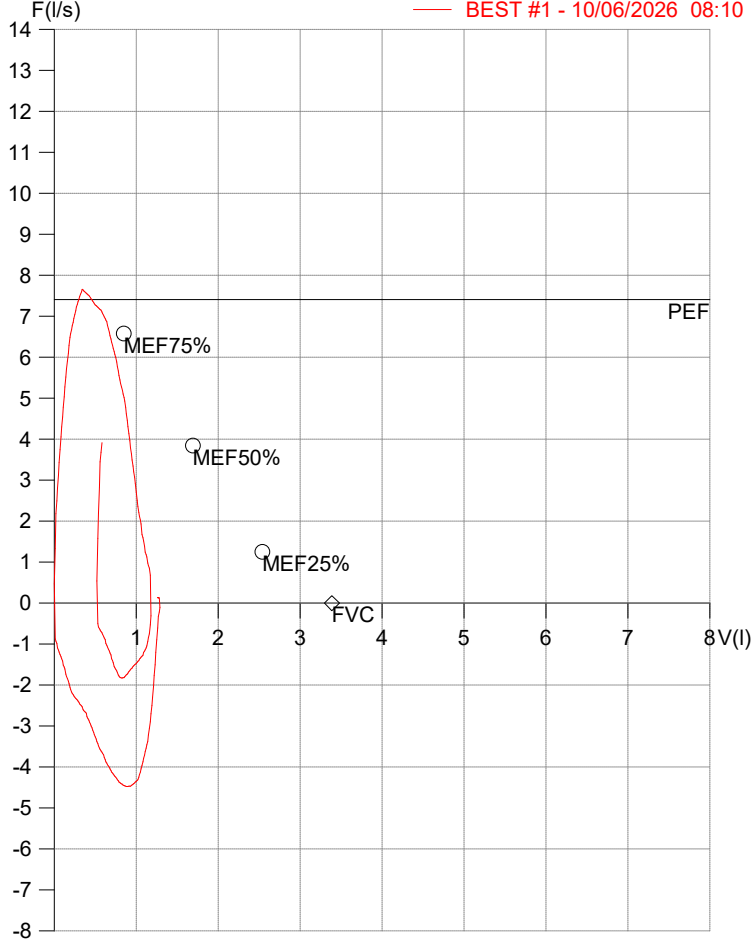
Classificações: tipo de perda auditiva (Silman e Silvermam - 1997), grau de perda auditiva média 500khz, 1000khz e 2000khz (Lloyd e Kaplan - 1978) e configuração audiométrica (Silman e Silverman - 1997 - adaptada de Carhart, 1945 e Lloyd e Kaplan, 1978)

HISMET - HIGIENE SEGURANÇA E MEDICINA DO TRABALHO LTDA
AV. GENERAL MELLO, 227. POÇÃO CUIABÁ - MT
TEL.: (65)3321-7051 www.hismet.com.br

Data: 10/06/2026
Primeiro Nome: SEBASTIAO DIAS
Sobrenome: DE MOURA
Altura (cm): 163.0
Peso (kg): 68.0

Data de nascimento: 31/01/1962
Sexo : Macho
Descrição:
Empresa:
Fuma: Não

Capacidade Vital Forçada



Parâmetro	UM	Descrição	Prev.	BEST#1	% Prev.
Best FVC	l(btps)	Melhor Capacidade Vital Forçada	3.38	1.19	35.2
FVC	l(btps)	Capacidade Vital Forçada	3.38	1.19	35.2
PEF	l/sec	Pico de Fluxo expiratório	7.41	7.66	103.4
PIF	l/sec	Pico de Fluxo Inspiratório		1.83	
FEF25-75%	l/sec	Fluxo expiratório médio forçado	3.11	6.35	204.3
MEF75%	l/sec	Fluxo Exp Máx @ 25% FVC	6.57	7.66	116.5
MEF50%	l/sec	Fluxo Exp Máx @ 50% FVC	3.84	6.87	178.6
MEF25%	l/sec	Fluxo Exp Máx @ 75% FVC	1.25	4.30	344.2
FET100%	sec	Tempo de Expiração forçada		0.3	
PEFr	l/min	Pico de Fluxo expiratório (l/min)	444.4	459.4	103.4

Diagnóstico:
 Espirometria normal



Nome: SEBASTIAO DIAS DE MOURA
Médico: HISMET
Data: 10/06/2026
Exame: RX COLUNA LOMBO-SACRA - 3 INCIDENCIAS

Data Nasc.: 31/01/1962
CRM: 175069-MT
Protocolo: 1081851
Senha: 702340

RAIO-X COLUNA LOMBO-SACRA

Exame radiográfico evidenciou:

- Textura óssea normal.
- Alterações degenerativas com osteófitos nas margens de corpos vertebrais.
- Redução dos espaços discais, mais acentuado em L5-S1.

rbe



Dr. Raul Bernardo Paniagua Eljach
CRM-MT 8230 RQE N° 4157
Título de Especialista em Radiologia
e Diagnóstico por Imagem.

Para sua maior comodidade, acesse seu exame pelo site www.ceico.com.br com o **Protocolo** e **Senha** disponíveis no cabeçalho do laudo.

Responsável Técnico: Dr. Raul Bernardo P. Eljach CRM 8230-MT
Inscrição Pessoa Jurídica CRM 437-MT