



## ATESTADO DE ACUIDADE VISUAL

CNPJ : 77591402000132 Fantasia : CONSTRUTORA J.L.  
Razão Social : JOTA ELE CONSTRUÇOES CIVIS S/A  
Endereço : R CORONEL PEDRO SCHERER N.º 222 Complemento :  
Cidade / UF : CURITIBA / PR CEP : 80050470

### Funcionário

Nome : Domingos Ferreira Martins Setor: OPERACIONAL  
CPF : 05413562594 Cargo: PEDREIRO  
RG : / Nascimento: 02/09/1990

### Ficha de Acuidade Visual

#### Longe

Método de avaliação : Escala Optométrica de Snellen

##### SEM CORREÇÃO

OD: 20/15

OE: 20/20

##### COM CORREÇÃO

OD: /

OE: /

#### Perto

Método de avaliação : Tabela de Jaeger

CORREÇÃO : NÃO

RESULTADO OLHO DIREITO : J2

RESULTADO OLHO ESQUERDO : J2

#### Teste Cromático

Visão Cromatica: NORMAL

Usa lente/óculos: Não

Cuiabá 10 de junho de 2026

Resultado: NORMAL

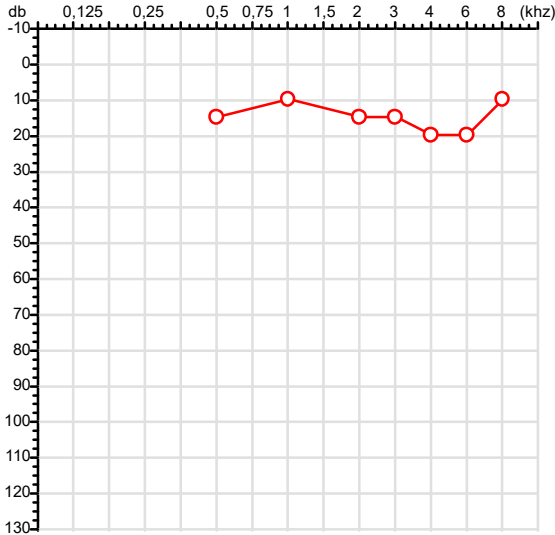
Dr<sup>a</sup> Gabriela Nonato Dias  
Médica  
CRM-MT 16075

Dr<sup>a</sup>. Gabriela Nonato Dias  
CRM-MT 16075  
NIS 271.18441.67-3

Autenticação Assinatura :9DBEA8FCDFB186290C19BCB8A5EDF525  
Para validar a assinatura : <https://sistema.hismet.com.br/validacao.php>

CPF :054.135.625-94	Paciente :DOMINGOS FERREIRA MARTINS	RG :/
CNPJ :77.591.402/0001-32	Razão :JOTA ELE CONSTRUÇOES CIVIS S/A	
Nascimento :02/09/1990	Idade : 35 anos	
Motivo :Demissional	Setor :OPERACIONAL	
Reposou :14h	Função :PEDREIRO	
Data do Exame : 10/06/2026		

**Orelha Direita**



**Audiometria**

**Orelha Esquerda**



**Aérea**

Khz	0,25	0,5	1	2	3	4	6	8
OD db	NDG	15	10	15	15	20	20	10

Khz	0,25	0,5	1	2	3	4	6	8
OE db	NDG	15	10	10	15	15	20	15

**Ossea**

Khz	0,25	0,5	1	2	3	4	6
OD db	NDG	NDG	NDG	NDG	NDG	NDG	NDG

Khz	0,25	0,5	1	2	3	4	6
OE db	NDG	NDG	NDG	NDG	NDG	NDG	NDG

**Médias Tritonais**

Khz	0,5	1	2	=	3	4	6	=
OD db	15	10	15	13	15	20	20	18

Khz	0,5	1	2	=	3	4	6	=
OE db	15	10	10	12	15	15	20	17

**Lauda Clínico OD**

Audição normal

**Lauda Clínico OE**

Audição normal

Classificações: tipo de perda auditiva (Silman e Silvermam - 1997), grau de perda auditiva média 500khz, 1000khz e 2000khz (Lloyd e Kaplan - 1978) e configuração audiométrica (Silman e Silverman - 1997 - adaptada de Carhart, 1945 e Lloyd e Kaplan, 1978)

Classificações: tipo de perda auditiva (Silman e Silvermam - 1997), grau de perda auditiva média 500khz, 1000khz e 2000khz (Lloyd e Kaplan - 1978) e configuração audiométrica (Silman e Silverman - 1997 - adaptada de Carhart, 1945 e Lloyd e Kaplan, 1978)

*Emanuel Sempio*  
 Fonoaudiólogo  
 Audiologia Clínica e Ocupacional  
 CRFa 5-5297-8

Emanuel Sempio  
 Fonoaudiólogo  
 CRFa 5 - 5297 - 8  
 Assinatura eletrônica :015EB9A8AE493B5A4A5270D29BE75EB8  
 Para validar a assinatura : <https://sistema.hismet.com.br/validacao.php>

*Domingos Ferreira Martins*  
 \*\* Assinado por biometria \*\*

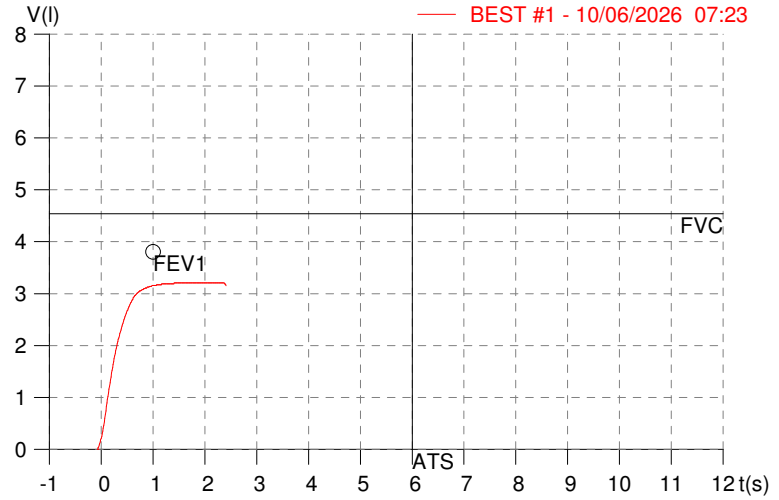
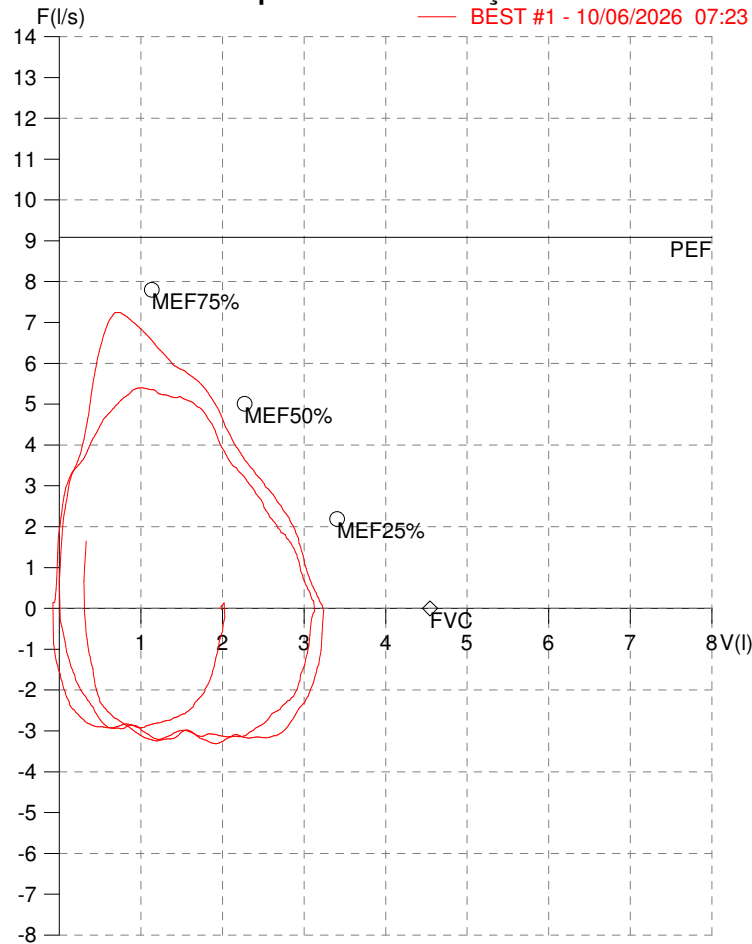
Modelo do Audiometro :AVS500 - VIBRASOM  
 Última Aferição :12/08/2025

**HISMET - MEDICINA DO TRABALHO**  
**AV. GENERAL MELLO, 227. POÇÃO. CUIABÁ MT**  
**Tel. (65)3321-7051**

**ID:** 827068  
**Primeiro Nome:** DOMINGOS FERREIRA  
**Sobrenome:** MARTINS  
**Data:** 10/06/2026

**Data de nascimento:** 02/09/1990  
**Sexo :** Macho  
**Peso (kg):** 88.0  
**Altura (cm):** 170.0

**Capacidade Vital Forçada**



Parâmetro	UM	Descrição	Prev.	BEST#1	% Prev.
Best FVC	l(btps)	Melhor Capacidade Vital Forçada	4.54	3.24	71.3
FVC	l(btps)	Capacidade Vital Forçada	4.54	3.24	71.3
FEV1	l(btps)	Volume Exp Forçada em 1 seg	3.80	3.19	83.7
PEF	l/sec	Pico de Fluxo expiratório	9.08	7.24	79.7
PIF	l/sec	Pico de Fluxo Inspiratório		3.31	
FEV1/FVC%	%	FEV1 em % da FVC	80.9	98.3	121.5
FEF25-75%	l/sec	Fluxo expiratório médio forçado	4.49	5.15	114.6
MEF75%	l/sec	Fluxo Exp Máx @ 25% FVC	7.80	7.14	91.5
MEF50%	l/sec	Fluxo Exp Máx @ 50% FVC	5.01	5.66	112.9
MEF25%	l/sec	Fluxo Exp Máx @ 75% FVC	2.19	3.29	150.4
FET100%	sec	Tempo de Expiração forçada		1.6	
PEFr	l/min	Pico de Fluxo expiratório (l/min)	545.0	434.5	79.7

**Diagnóstico:**  
Anormalidade Moderado

Impresso 10/06/2026

Protocolo:2606100822589

Data:10/06/2026

Paciente:DOMINGOS FERREIRA MARTINS

Nasc.:02/09/1990 RG :-

CPF:05413562594

Exame :RX COLUNA LOMBO SACRA AP / PERFIL

### Resultado

CORPOS VERTEBRAIS VISUALIZADOS COM MORFOLOGIA E TEXTURA HABITUAIS.  
APÓFISES ESPINHOSAS, TRANSVERSAS E PEDÍCULOS SEM ANORMALIDADES.  
TRANSIÇÃO LOMBOSSACRA DE ASPECTO NORMAL.  
ESPAÇOS DISCAIS DENTRO DOS LIMITES DA NORMALIDADE.  
AUSÊNCIA DE ASSIMETRIAS EVIDENTES OU ESCOLIOSE DA COLUNA.  
LINHA DE PESO PROJETADO ANTERIOR A BASE DO SACRO.



---

Dr. Leandro M. Colmanetti

Médico Radiologista CRM 5995 MT RQE 4585 MT

v1.0 Chave:<http://sistema.imaggi.com.br/validar.php?chave=279411390623258308488794553442>

