



Cod.: 585702	Paciente: <b>Celso Santana de Arruda</b>	Sexo: Masculino	Idade: 38 (A)
Atendido em: 10/06/2026	Profissional Solicitante: Dr.(a) Rafael Correa da Costa	Cadastro de Pessoas Físicas: 20678185 CPF: 54427665187	Convênio: Hismet

### ACIDO HIPURICO - URINA FINAL JORNADA 0,26 g/g de creatinina

Método: CROMATOGRAFIA LIQUIDA - HPLC Material: urina pos jornada de trabalho Coletado em: 10/06/2026 Liberado em: 15/06/2026 08:23

#### Valores de Referência:

Exposição ao Tolueno NR-7 (2018)

VR: Até 1,50 g/g de creatinina

IBMP: Até 2,50 g/g de creatinina

\*VR Valor de Referência da Normalidade.

\*IBMP Índice Biológico Máximo Permitido.

\* A NR-7(2018), não estabelece valores de IBMP para Início de Jornada.

Na ultima atualização da NR-7(2022), o Ácido Hipúrico não está entre os indicadores recomendados para avaliação da exposição ao Tolueno.

"Metodologia desenvolvida e validada in house seguindo protocolos de validação nacionais e internacionais."

Nota: \*ATENÇÃO PARA NOVOS VALORES DE REFERÊNCIA A PARTIR DE 30/05/202

Resultado transcrito do Laboratório Diagnósticos do Brasil.

#### Histórico de Resultados

<b>0,20 g/g de creatinina</b>	<b>0,26 g/g de creatinina</b>	<b>1,03 g/g de creatinina</b>
29/06/2023	11/06/2024	11/06/2025



Assinado Digitalmente

Dra. Julia Cristina da Silva  
Biomédica  
CRBM - 24963

A interpretação de qualquer teste com finalidade diagnóstica ou prognóstica depende de avaliação conjunta dos dados clínicos e da história médica do paciente.

Responsável Técnico: Bruno Bini Napoleão - CREM 2121

Endereço: Av. General Vale, 350, Bandeirantes.

Telefone: 65-99295 3662

CNES: 3055612



Cod.: 585702	Paciente: <b>Celso Santana de Arruda</b>	Sexo: Masculino	Idade: 38 (A)
Atendido em: 10/06/2026	Profissional Solicitante: Dr. (a) Rafael Correa da Costa	Cadastro de Pessoas Físicas: 20678185 CPF: 54427665187	Convênio: Hismet

**ACIDO METIL HIPURICO - URINA INICIO JOR- 0,04 g/g de creatinina**  
**NADA**

Método: CROMATOGRAFIA LIQUIDA - HPLC Material: Urina do inicio da jornada de trabalho Coletado em: 10/06/2026  
 Liberado em: 15/06/2026 08:23

Valores de Referência:

\* A NR-7 não estabelece valores especificos de IBE/EE para Início de Jornada.

"Metodologia desenvolvida e validada in house seguindo protocolos de validação nacionais e internacionais."

Nota: \*ATENÇÃO PARA NOVOS VALORES DE REFERÊNCIA A PARTIR DE 28/12/202  
 Resultado transcrito do Laboratório Diagnósticos do Brasil.

Histórico de Resultados

**Inferior a 0,01 g/g de  
creatinina**  
29/06/2023

**Inferior a 0,01 g/g de  
creatinina**  
11/06/2024

**Inferior a 0,01 g/g de  
creatinina**  
11/06/2025



Assinado Digitalmente

Dra. Julia Cristina da Silva  
Biomédica  
CRBM - 24963

A interpretação de qualquer teste com finalidade diagnóstica ou prognóstica depende de avaliação conjunta dos dados clínicos e da história médica do paciente.

Responsável Técnico: Bruno Bini Napoleão - CREM 2121

Endereço: Av. General Vale, 350, Bandeirantes.

Telefone: 65-99295 3662

CNES: 3055612



## ATESTADO DE ACUIDADE VISUAL

CNPJ : 11392754000150 Fantasia : SEBO VARZEA GRANDE IND. E COM. DE PRODUTOS ANIMAIS  
Razão Social : SEBO VARZEA GRANDE INDUSTRIA E COMERCIO DE PRODUTOS ANIMAIS LTDA  
Endereço : AV JOAO DE DEUS BULHOES N.º S/N Complemento :  
Cidade / UF : VÁRZEA GRANDE / MT CEP : 78168000

### Funcionário

Nome : Celso Santana de Arruda Setor: MANUTENCAO MECANICA  
CPF : 54427665187 Cargo: MECANICO DE MANUTENCAO III  
RG : 0857543-6 / sesp mt Nascimento: 05/08/1973

### Ficha de Acuidade Visual

#### Longe

Método de avaliação : Escala Optométrica de Snellen

##### SEM CORREÇÃO

OD: 20/10

OE: 20/10

##### COM CORREÇÃO

OD: /

OE: /

#### Perto

Método de avaliação : Tabela de Jaeger

CORREÇÃO : NÃO

RESULTADO OLHO DIREITO : J2

RESULTADO OLHO ESQUERDO : J1

#### Teste Cromático

Visão Cromatica: NORMAL

Usa lente/óculos: Não

Resultado: NORMAL

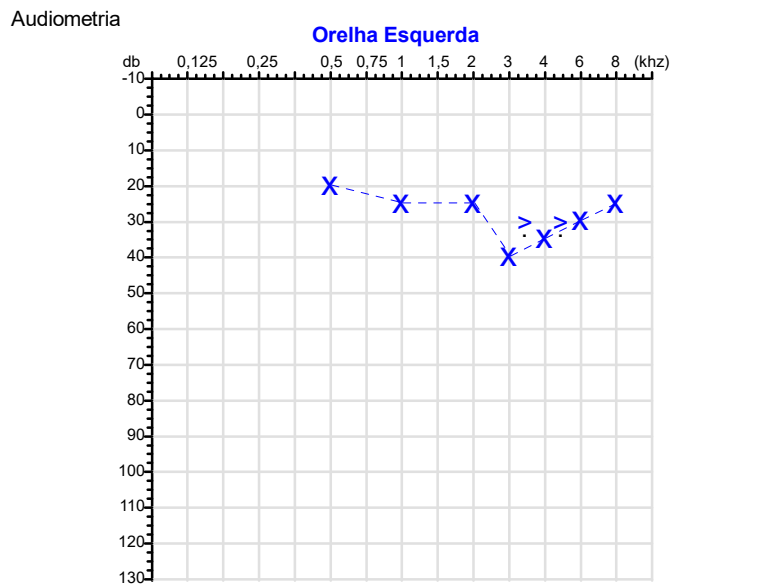
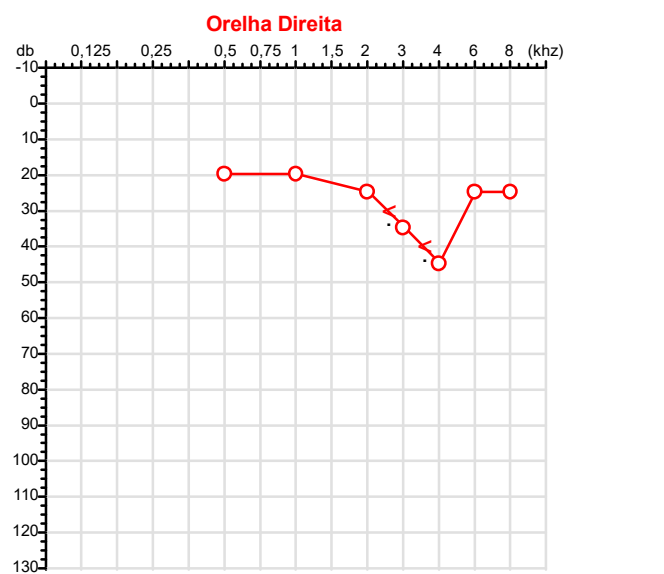
Cuiabá 10 de junho de 2026

*Dra. Isabela Luiza P. dos Santos*  
Médica  
CRM-MT 16111

Drª Isabela Luiza Peralta dos Santos  
CRM-MT 16111  
NIS

Autenticação Assinatura :81DF5DCDC765611D27FF1432D34CA38E  
Para validar a assinatura : <https://sistema.hismet.com.br/validacao.php>

CPF :544.276.651-87 Paciente :Celso Santana de Arruda RG :0857543-6/sesp mt  
 CNPJ : 11.392.754/0001-50 Razão :SEBO VARZEA GRANDE INDUSTRIA E COMERCIO DE PRODUTOS ANIMAIS LTDA  
 Nascimento :05/08/1973 Idade : 52 anos  
 Motivo :Periódico Setor :MANUTENCAO MECANICA  
 Repouso :14h Função :MECANICO DE MANUTENCAO III  
 Data do Exame : 10/06/2026



**Aérea**

Khz	0,25	0,5	1	2	3	4	6	8
OD db	NDG	20	20	25	35	45	25	25

Khz	0,25	0,5	1	2	3	4	6	8
OE db	NDG	20	25	25	40	35	30	25

**Ossea**

Khz	0,25	0,5	1	2	3	4	6
OD db	NDG	NDG	NDG	NDG	30	40	NDG

Khz	0,25	0,5	1	2	3	4	6
OE db	NDG	NDG	NDG	NDG	30	30	NDG

**Médias Tritonais**

Khz	0,5	1	2	=	3	4	6	=
OD db	20	20	25	22	35	45	25	35

Khz	0,5	1	2	=	3	4	6	=
OE db	20	25	25	23	40	35	30	35

**Laudo Clínico OD**  
 Alteração auditiva neurossensorial com configuração em entalhe

**Laudo Clínico OE**  
 Alteração auditiva neurossensorial com configuração em entalhe

Classificações: tipo de perda auditiva (Silman e Silvermam - 1997), grau de perda auditiva média 500khz, 1000khz e 2000khz (Lloyd e Kaplan - 1978) e configuração audiométrica (Silman e Silverman - 1997 - adaptada de Carhart, 1945 e Lloyd e Kaplan, 1978)

Classificações: tipo de perda auditiva (Silman e Silvermam - 1997), grau de perda auditiva média 500khz, 1000khz e 2000khz (Lloyd e Kaplan - 1978) e configuração audiométrica (Silman e Silverman - 1997 - adaptada de Carhart, 1945 e Lloyd e Kaplan, 1978)

*Emanuel Sempio*  
 Fonoaudiólogo  
 Audiologia Clínica e Ocupacional  
 CRFa 5-5297-8

Emanuel Sempio  
 Fonoaudiólogo  
 CRFa 5 - 5297 - 8  
 Assinatura eletrônica :0E2F4CAAF1DCA0FB4AC7E41B00E8078F  
 Para validar a assinatura : <https://sistema.hismet.com.br/validacao.php>

*Celso Santana de Arruda*  
 \*\* Assinado por biometria \*\*

Modelo do Audiometro :AVS500 - VIBRASOM  
 Última Aferição :12/08/2025



Cod.: 585702	Paciente: <b>Celso Santana de Arruda</b>	Sexo: Masculino	Idade: 38 (A)
Atendido em: 10/06/2026	Profissional Solicitante: Dr. (a) Rafael Correa da Costa	Cadastro de Pessoas Físicas: 20678185 CPF: 54427665187	Convênio: Hismet

**CREATININA****1,2** mg/dL

Método: Cinético Colorimétrico Material: Soro Coletado em: 10/06/2026 Liberado em: 10/06/2026 11:01

## Valores de Referência:

0,4 a 1,4 mg/dL

## Histórico de Resultados

<b>1,1 mg/dL</b>	<b>0,7 mg/dL</b>	<b>1,0 mg/dL</b>
29/06/2023	11/06/2024	11/06/2025

Dra. Julia Cristina da Silva  
Biomédica  
CRBM - 24963

A interpretação de qualquer teste com finalidade diagnóstica ou prognóstica depende de avaliação conjunta dos dados clínicos e da história médica do paciente.

Responsável Técnico: Bruno Bini Napoleão - CREM 2121

Endereço: Av. General Vale, 350, Bandeirantes.

Telefone: 65-99295 3662

CNES: 3055612

Protocolo:26061009285145

Data:10/06/2026

Paciente:CELSO SANTANA DE ARRUDA

Nasc.:05/08/1973 RG :0857543-6-sesp mt

CPF:54427665187

Exame :ELETROCARDIOGRAMA ECG

### Resultado

FC = 68BPM (VARIA DE DE 50 A 100BPM, DE ACORDO COM AS ÚLTIMAS DIRETRIZES DE ECG DA SBC).

P-R = 0,16\_S (NORMAL = 0,10 A 0,20S), P SINUSAL (ONDA P SINUSAL SE POSITIVA E, D1, D2, D3, AVF).

QRS = 0,08S (NORMAL = 0,07 A 0,11S) OBS: Q PATOLÓGICA SE AMPLITUDE FOR PELO MENOS 25% DA ONDA R.

QTC = 0,38S (NORMAL = 0,34 A 0,45S P/ HOMENS A 0,47S P/ MULHERES).

RITMO SINUSAL.

SÂQRS =  $-10^{\circ}$  (NORMAL = 0 A  $90^{\circ}$ , ALGUNS AUTORES CONSIDERAM NORMAL =  $-30$  A  $+110^{\circ}$ ).

Impressão diagnóstica

DENTRO DOS PARÂMETROS NORMAIS.

DRA. JAMILA LEITE XAVIER

Cardiologista CRM MT 6422 RQE 4016 MT

*Dr.ª Jamila L. Xavier*

v1.0 Chave:<http://sistema.imaggi.com.br/validar.php?chave=949942787488107580884832771262>

CRM-MT 6422

AV. GENERAL MELLO, 227 - POÇÃO - CEP 78015-300 - CUIABÁ - MT

FONE: (65) 3055-2051 - [IMAGGI@IMAGGI.COM.BR](mailto:IMAGGI@IMAGGI.COM.BR)



Protocolo:26061009471545

Data:10/06/2026

Paciente:CELSO SANTANA DE ARRUDA

Nasc.:05/08/1973 RG :0857543-6-sesp mt

CPF:54427665187

Exame :ELETROENCEFALOGRAMA CLINICO

### Resultado

A ATIVIDADE ELÉTRICA CEREBRAL DE REPOUSO MOSTROU-SE SIMÉTRICA ENTRE ÁREAS HOMÓLOGAS, ORGANIZADA, CONSTITUÍDA POR UM RITMO ALFA DOMINANTE,09-10HZ DE MÉDIA AMPLITUDE, COM PREDOMÍNIO NAS REGIÕES POSTERIO.  
AUSÊNCIA DE ATIVIDADE EPILEPTIFORME.  
DURANTE TODO O DECORRER DO EXAME, MESMO COM A ATIVAÇÃO PELA HIPERPNÉIA, NÃO FORAM REGISTRADOS GRAFOELEMENTOS PATOLÓGICOS.  
ELETROENCEFALOGRAMA DIGITAL, REALIZADO DURANTE VIGÍLIA, EM CONDIÇÕES TÉCNICAS SATISFATÓRIAS.

Impressão diagnóstica

DENTRO DOS PARÂMETROS NORMAIS.

---

DR. CESAR ANDROLAGE  
Neurologista CRM 7432 MT RQE 4011 MT  
CRM-MT 7432

v1.0 Chave:<http://sistema.imaggi.com.br/validar.php?chave=163348045007886493375486602051>

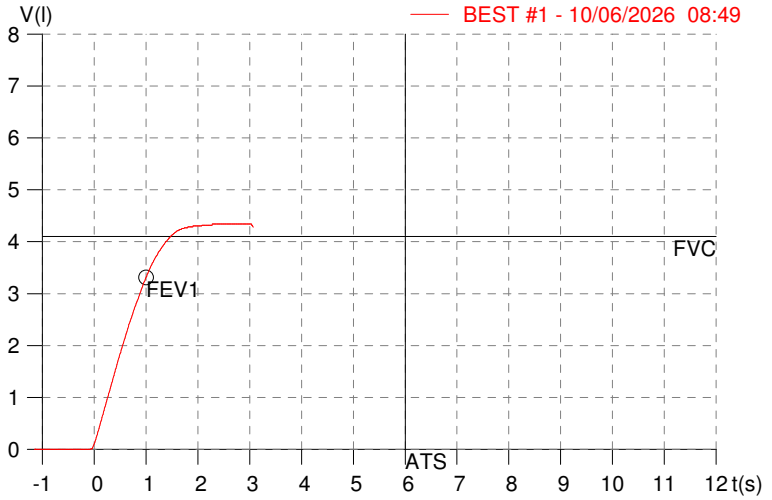
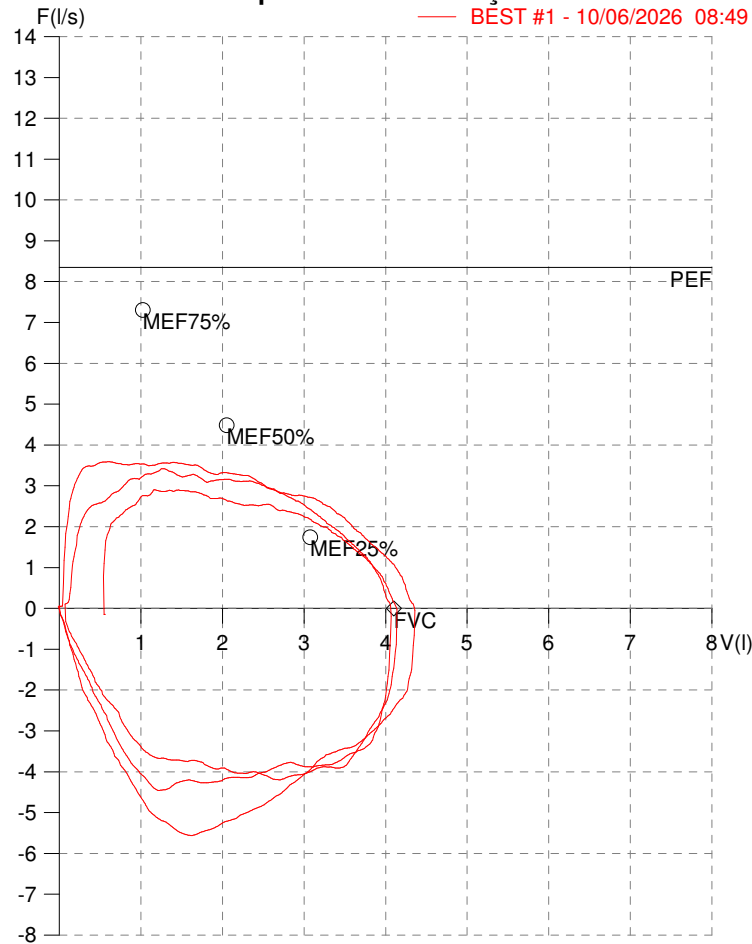


**HISMET - MEDICINA DO TRABALHO**  
**AV. GENERAL MELLO, 227. POÇÃO. CUIABÁ MT**  
**Tel. (65)3321-7051**

**ID:** 827081  
**Primeiro Nome:** CELSO SANTANA  
**Sobrenome:** ARRUDA  
**Data:** 10/06/2026

**Data de nascimento:** 05/08/1973  
**Sexo :** Macho  
**Peso (kg):** 78.0  
**Altura (cm):** 170.0

**Capacidade Vital Forçada**



Parâmetro	UM	Descrição	Prev.	BEST#1	% Prev.
Best FVC	l(btps)	Melhor Capacidade Vital Forçada	4.10	4.36	106.4
FVC	l(btps)	Capacidade Vital Forçada	4.10	4.36	106.4
FEV1	l(btps)	Volume Exp Forçada em 1 seg	3.31	3.28	99.2
PEF	l/sec	Pico de Fluxo expiratório	8.35	3.59	43.0
PIF	l/sec	Pico de Fluxo Inspiratório		5.56	
FEV1/FVC%	%	FEV1 em % da FVC	77.8	75.3	96.7
FEF25-75%	l/sec	Fluxo expiratório médio forçado	3.76	3.13	83.2
MEF75%	l/sec	Fluxo Exp Máx @ 25% FVC	7.30	3.51	48.1
MEF50%	l/sec	Fluxo Exp Máx @ 50% FVC	4.48	3.29	73.3
MEF25%	l/sec	Fluxo Exp Máx @ 75% FVC	1.75	2.53	145.1
FET100%	sec	Tempo de Expiração forçada		2.3	
PEFr	l/min	Pico de Fluxo expiratório (l/min)	501.1	215.5	43.0

**Diagnóstico:**  
 Espirometria normal

Impresso 10/06/2026



Cod.: 585702	Paciente: <b>Celso Santana de Arruda</b>	Sexo: Masculino	Idade: 38 (A)
Atendido em: 10/06/2026	Profissional Solicitante: Dr. (a) Rafael Correa da Costa	Cadastro de Pessoas Físicas: 20678185 CPF: 54427665187	Convênio: Hismet

**GLICOSE EM JEJUM****107 mg/dL**

Método: Enzimático Colorimétrico Material: Soro Coletado em: 10/06/2026 Liberado em: 10/06/2026 11:01

Valores de Referência:

70 a 99 mg/dL

## Histórico de Resultados

<b>79 mg/dL</b>	<b>85 mg/dL</b>	<b>89 mg/dL</b>
29/06/2023	11/06/2024	11/06/2025

Dra. Julia Cristina da Silva  
Biomédica  
CRBM - 24963

A interpretação de qualquer teste com finalidade diagnóstica ou prognóstica depende de avaliação conjunta dos dados clínicos e da história médica do paciente.

Responsável Técnico: Bruno Bini Napoleão - CREM 2121

Endereço: Av. General Vale, 350, Bandeirantes.

Telefone: 65-99295 3662

CNES: 3055612



Cod.: 585702	Paciente: <b>Celso Santana de Arruda</b>	Sexo: Masculino	Idade: 38 (A)
Atendido em: 10/06/2026	Profissional Solicitante: Dr.(a) Rafael Correa da Costa	Cadastro de Pessoas Físicas: 20678185 CPF: 54427665187	Convênio: Hismet

## HEMOGRAMA

Método: Automação XNL550 Material: PLASMA EDTA Coletado em: 10/06/2026 Liberado em: 10/06/2026 13:22

### Eritrograma

Valores de Referência

Hemácias em milhões/ mm <sup>3</sup> .....:	<b>5,07</b>	4,30 a 5,70/mm <sup>3</sup>
Hemoglobina em g/dL.....:	<b>14,9</b>	13,5 a 17,5g/dL
Hematócrito em %.....:	<b>43,6</b>	39,0 a 50,0%
Vol. Glob. Média em fl.....:	<b>86,0</b>	80,0 a 95,0fl
Hem. Glob. Média em pg.....:	<b>29,4</b>	26,0 a 34,0pg
C.H. Glob. Média em g/dL.....:	<b>34,2</b>	31,0 a 36,0g/dL
RDW.....:	<b>14,0</b>	11,0 a 15,0%

### Leucograma

Leucócitos.....:	<b>6.930/mm<sup>3</sup></b>	3.500 a 10.000/mm <sup>3</sup>
Neutrófilos.....:	<b>44,6%</b>	<b>3.091/mm<sup>3</sup></b> 50 a 70 2000 a 7000
Blastos.....:	<b>0,0%</b>	<b>0/mm<sup>3</sup></b> 0 0
Promielocitos.....:	<b>0,0%</b>	<b>0/mm<sup>3</sup></b> 0 0
Mielocitos.....:	<b>0,0%</b>	<b>0/mm<sup>3</sup></b> 0 0
Metamielocitos.....:	<b>0,0%</b>	<b>0/mm<sup>3</sup></b> 0 0
Bastões.....:	<b>0,0%</b>	<b>0/mm<sup>3</sup></b> 0 a 6 0 a 600
Segmentados.....:	<b>44,6%</b>	<b>3.091/mm<sup>3</sup></b> 50 a 70 2000 a 7000
Eosinófilos.....:	<b>2,9%</b>	<b>201/mm<sup>3</sup></b> 2 a 4 80 a 600
Basófilos.....:	<b>0,9%</b>	<b>62/mm<sup>3</sup></b> 0 a 2 0 a 200
Linfócitos típicos....:	<b>45,7%</b>	<b>3.167/mm<sup>3</sup></b> 25 a 35 1000 a 3500
Linfócitos atípicos...:	<b>0,0%</b>	<b>0/mm<sup>3</sup></b> 0 0
Monócitos.....:	<b>5,9%</b>	<b>409/mm<sup>3</sup></b> 2 a 10 400 a 1000

### Plaquetas

Plaquetas.....:	<b>297.000/mm<sup>3</sup></b>	150.000 a 450.000/mm <sup>3</sup>
VPM.....:	<b>11,7/fl</b>	6,7 a 10,0fl
Plaquetócrito.....:	<b>0,350%</b>	0,100 a 0,500%
PDW.....:	<b>15,4</b>	15,0 a 17,9%

Dra. Julia Cristina da Silva  
Biomédica  
CRBM - 24963

A interpretação de qualquer teste com finalidade diagnóstica ou prognóstica depende de avaliação conjunta dos dados clínicos e da história médica do paciente.

Responsável Técnico: Bruno Bini Napoleão - CREM 2121

Endereço: Av. General Vale, 350, Bandeirantes.

Telefone: 65-99295 3662

CNES: 3055612



**ATENDIMENTO CLÍNICO  
EXAME N.º 827081**

**Paciente**

Nome : **CELSO SANTANA DE ARRUDA**

CPF : **54427665187**

Cargo : **MECANICO DE MANUTENCAO III**

RG : **0857543-6/sesp mt**

Nascimento : **05/08/1973**

**AVALIAÇÃO PSICOLÓGICA**

**I.DESCRICÃO DE DEMANDA**

A presente avaliação teve por objetivo cumprir o regimento do processo periódico com uso de uma entrevista, um teste psicométrico e o questionário SRQ 20. \_\_\_\_\_

**II.PROCEDIMENTO**

Para atender a demanda proposta foi realizada a aplicação do teste AC, que é considerado um teste que avalia a atenção concentrada e o formulário SRQ 20, sendo um instrumento de rastreamento psiquiátrico composto por vinte itens. \_\_\_\_\_

**III.ANÁLISE**

No geral obteve-se um resultado moderadamente abaixo do esperado, o que representa um processo atencional limítrofe, perante os sujeitos de sua mesma faixa etária e população, porém com estado mental aparentemente conservado. No questionário de rastreamento de transtornos mentais, o sujeito relatou não apresentar sintomas. \_\_\_\_\_

**IV.CONCLUSÃO**

Em relação aos dados apresentados e analisados, mais as observações, há indícios de que o sujeito tem condições de exercer sua função. \_\_\_\_\_

**V. PRAZO DE VALIDADE DA AVALIAÇÃO**

Considerando que a personalidade é dinâmica e multideterminada, esta avaliação será válida para o presente momento.

Cuiabá-MT, 10 de junho de 2026



Como validar o documento pelo ITI:  
Leia o qr-code e siga as instruções na página que será aberta.





Cod.: 585702	Paciente: <b>Celso Santana de Arruda</b>	Sexo: Masculino	Idade: 38 (A)
Atendido em: 10/06/2026	Profissional Solicitante: Dr. (a) Rafael Correa da Costa	Cadastro de Pessoas Físicas: 20678185 CPF: 54427665187	Convênio: Hismet

**ASPARTATO AMINO TRANSFERASE - TGO** 23 U/L

Método: Teste cinético Material: Soro Coletado em: 10/06/2026 Liberado em: 10/06/2026 11:01

## Valores de Referência:

Mulheres: &lt;31 U/L

Homens: &lt;37 U/L

## Histórico de Resultados

<b>19 U/L</b>	<b>21 U/L</b>	<b>21 U/L</b>
29/06/2023	11/06/2024	11/06/2025

Dra. Julia Cristina da Silva  
Biomédica  
CRBM - 24963

A interpretação de qualquer teste com finalidade diagnóstica ou prognóstica depende de avaliação conjunta dos dados clínicos e da história médica do paciente.

Responsável Técnico: Bruno Bini Napoleão - CREM 2121

Endereço: Av. General Vale, 350, Bandeirantes.

Telefone: 65-99295 3662

CNES: 3055612



Cod.: 585702	Paciente: <b>Celso Santana de Arruda</b>	Sexo: Masculino	Idade: 38 (A)
Atendido em: 10/06/2026	Profissional Solicitante: Dr. (a) Rafael Correa da Costa	Cadastro de Pessoas Físicas: 20678185 CPF: 54427665187	Convênio: Hismet

**ALANINA AMINOTRANSFERASE - TGP** **41 U/L**

Método: Teste Cinético Material: Soro Coletado em: 10/06/2026 Liberado em: 10/06/2026 11:01

## Valores de Referência:

Homens: &lt;42 U/L

Mulheres: &lt;32 U/L

## Histórico de Resultados

<b>22 U/L</b>	<b>34 U/L</b>	<b>25 U/L</b>
29/06/2023	11/06/2024	11/06/2025

Dra. Julia Cristina da Silva  
Biomédica  
CRBM - 24963

A interpretação de qualquer teste com finalidade diagnóstica ou prognóstica depende de avaliação conjunta dos dados clínicos e da história médica do paciente.

Responsável Técnico: Bruno Bini Napoleão - CREM 2121

Endereço: Av. General Vale, 350, Bandeirantes.

Telefone: 65-99295 3662

CNES: 3055612