



ATESTADO DE ACUIDADE VISUAL

CNPJ : 77591402000132 Fantasia : CONSTRUTORA J.L.
Razão Social : JOTA ELE CONSTRUÇOES CIVIS S/A
Endereço : R CORONEL PEDRO SCHERER N.º 222 Complemento :
Cidade / UF : CURITIBA / PR CEP : 80050470

Funcionário

Nome : Francisco Jose Cantuario Setor: OPERACIONAL
CPF : 42060885353 Cargo: ENCARREGADO DE OBRAS II
RG : / Nascimento: 16/06/1972

Ficha de Acuidade Visual

Longe

Método de avaliação : Escala Optométrica de Snellen

SEM CORREÇÃO

OD: 20/15

OE: 20/20

COM CORREÇÃO

OD: /

OE: /

Perto

Método de avaliação : Tabela de Jaeger

CORREÇÃO : SIM

RESULTADO OLHO DIREITO : J2

RESULTADO OLHO ESQUERDO : J2

Teste Cromático

Visão Cromatica: NORMAL

Usa lente/óculos: Não

Cuiabá 10 de junho de 2026

Resultado: NORMAL

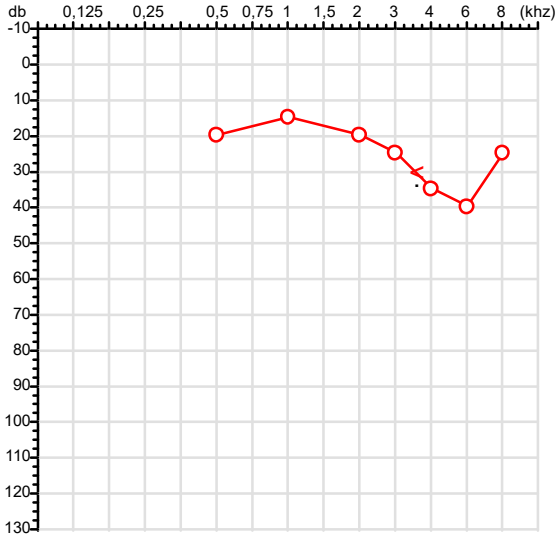
Dr^a Gabriela Nonato Dias
Médica
CRM-MT 16075

Dr^a. Gabriela Nonato Dias
CRM-MT 16075
NIS 271.18441.67-3

Autenticação Assintatura : DAAF2A9B6CC59DAF9C721A29CB194A91
Para validar a assinatura : <https://sistema.hismet.com.br/validacao.php>

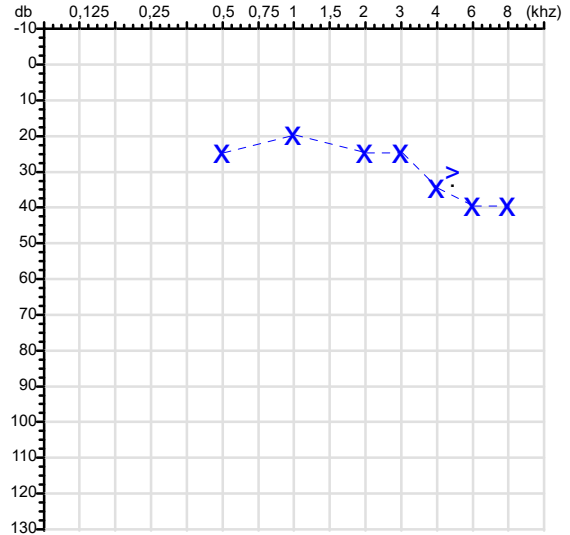
CPF :420.608.853-53	Paciente :Francisco Jose Cantuario	RG :/
CNPJ :77.591.402/0001-32	Razão :JOTA ELE CONSTRUcoes CIVIS S/A	
Nascimento :16/06/1972	Idade : 53 anos	
Motivo :Demissional	Setor :OPERACIONAL	
Reposuo :14h	Função :ENCARREGADO DE OBRAS II	
Data do Exame : 10/06/2026		

Orelha Direita



Audiometria

Orelha Esquerda



Aérea

Khz	0,25	0,5	1	2	3	4	6	8
OD db	NDG	20	15	20	25	35	40	25

Khz	0,25	0,5	1	2	3	4	6	8
OE db	NDG	25	20	25	25	35	40	40

Ossea

Khz	0,25	0,5	1	2	3	4	6
OD db	NDG	NDG	NDG	NDG	NDG	30	NDG

Khz	0,25	0,5	1	2	3	4	6
OE db	NDG	NDG	NDG	NDG	NDG	30	NDG

Médias Tritonais

Khz	0,5	1	2	=	3	4	6	=
OD db	20	15	20	18	25	35	40	33

Khz	0,5	1	2	=	3	4	6	=
OE db	25	20	25	23	25	35	40	33

Laudo Clínico OD

Alteração auditiva neurossensorial com configuração em entalhe

Laudo Clínico OE

Alteração auditiva neurossensorial com configuração descendente leve

Classificações: tipo de perda auditiva (Silman e Silvermam - 1997), grau de perda auditiva média 500khz, 1000khz e 2000khz (Lloyd e Kaplan - 1978) e configuração audiométrica (Silman e Silverman - 1997 - adaptada de Carhart, 1945 e Lloyd e Kaplan, 1978)

Classificações: tipo de perda auditiva (Silman e Silvermam - 1997), grau de perda auditiva média 500khz, 1000khz e 2000khz (Lloyd e Kaplan - 1978) e configuração audiométrica (Silman e Silverman - 1997 - adaptada de Carhart, 1945 e Lloyd e Kaplan, 1978)

Emanuel Sempio
Fonoaudiólogo
Audiologia Clínica e Ocupacional
CRFa/ 5-5297-8

Emanuel Sempio
Fonoaudiólogo
CRFa 5 - 5297 - 8

Assinatura eletrônica :8D7A8CC9EB8E54CCF700DC7D445D34BB
Para validar a assinatura : <https://sistema.hismet.com.br/validacao.php>

Francisco Jose Cantuario

**** Assinado por biometria ****

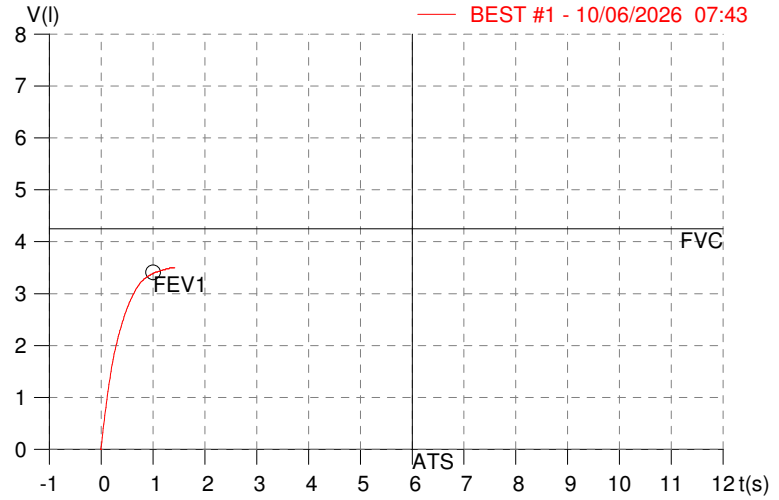
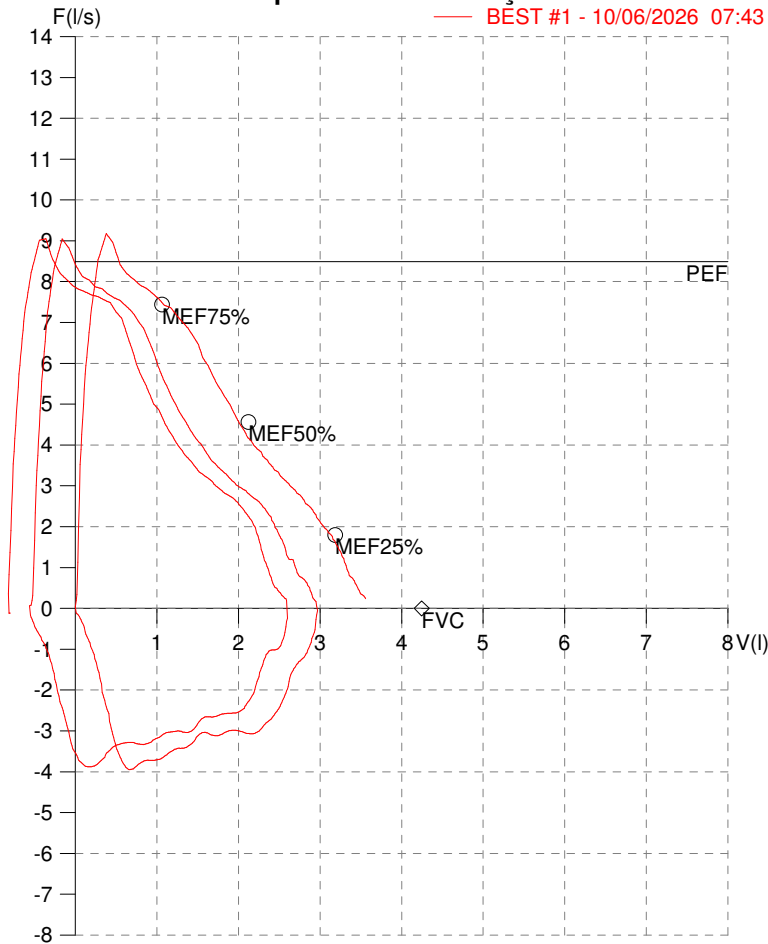
Modelo do Audiometro :AVS500 - VIBRASOM
Última Aferição :12/08/2025

HISMET - MEDICINA DO TRABALHO
AV. GENERAL MELLO, 227. POÇÃO. CUIABÁ MT
Tel. (65)3321-7051

ID: 827086
Primeiro Nome: FRANCISCO JOSE
Sobrenome: CANTUARIO
Data: 10/06/2026

Data de nascimento: 16/06/1972
Sexo : Macho
Peso (kg): 87.0
Altura (cm): 173.0

Capacidade Vital Forçada



Parâmetro	UM	Descrição	Prev.	BEST#1	% Prev.
Best FVC	l(btps)	Melhor Capacidade Vital Forçada	4.25	3.57	84.1
FVC	l(btps)	Capacidade Vital Forçada	4.25	3.57	84.1
FEV1	l(btps)	Volume Exp Forçada em 1 seg	3.41	3.45	101.1
PEF	l/sec	Pico de Fluxo expiratório	8.49	9.17	108.0
FEV1/FVC%	%	FEV1 em % da FVC	77.7	96.6	124.3
FEF25-75%	l/sec	Fluxo expiratório médio forçado	3.78	4.87	128.9
MEF75%	l/sec	Fluxo Exp Máx @ 25% FVC	7.44	7.71	103.6
MEF50%	l/sec	Fluxo Exp Máx @ 50% FVC	4.56	5.33	116.7
MEF25%	l/sec	Fluxo Exp Máx @ 75% FVC	1.80	2.94	163.4
FET100%	sec	Tempo de Expiração forçada		1.3	
PEFr	l/min	Pico de Fluxo expiratório (l/min)	509.6	550.4	108.0

Diagnóstico:
 Espirometria normal

Impresso 10/06/2026

Protocolo:2606100901279

Data:10/06/2026

Paciente:FRANCISCO JOSE CANTUARIO

Nasc.:16/06/1972 RG :-

CPF:42060885353

Exame :RX COLUNA LOMBO SACRA AP / PERFIL

Resultado

CORPOS VERTEBRAIS VISUALIZADOS COM MORFOLOGIA E TEXTURA HABITUAIS.
APÓFISES ESPINHOSAS, TRANSVERSAS E PEDÍCULOS SEM ANORMALIDADES.
AUSÊNCIA DE ASSIMETRIAS EVIDENTES OU ESCOLIOSE DA COLUNA.
OSTEOFITOS MARGINAIS INCIPIENTES EM CORPOS VERTEBRAIS.
LINHA DE PESO PROJETADO ANTERIOR A BASE DO SACRO.
REDUÇÃO DO ESPAÇO DISCAL NO NÍVEL L5-S1, COM ESCLEROSE DOS PLATÔS DE APOSIÇÃO E COM
OSTEÓFITOS MARGINAIS ADJACENTES.
DEMAIS ESPAÇOS DISCAIS DENTRO DOS LIMITES DA NORMALIDADE.
ALTERAÇÕES DEGENERATIVAS DAS INTERAPOFISÁRIAS EM L4-L5 E L5-S1.



Dr. Leandro M. Colmanetti

Médico Radiologista CRM 5995 MT RQE 4585 MT

v1.0 Chave:<http://sistema.imaggi.com.br/validar.php?chave=947424554405473011776578597469>

