



## ATESTADO DE ACUIDADE VISUAL

CNPJ : 22957980000158 Fantasia : GRUPO ATUAL  
Razão Social : ATUAL TERCEIRIZACOES E SERVICOS ELETRICOS LTDA  
Endereço : R POMPILIO JOSE GONCALVES N.º 1824 Complemento : QUADRA9 LOTE 7  
Cidade / UF : RONDONÓPOLIS / MT CEP : 78714232

### Funcionário

Nome : Felipe Correa da Silva Setor: OBRAS  
CPF : 06956977141 Cargo: ELETRICISTA DE DISTRIBUICAO  
RG : / Nascimento: 17/06/2005

### Ficha de Acuidade Visual

#### Longe

Método de avaliação : Escala Optométrica de Snellen

##### SEM CORREÇÃO

OD: 20/30

OE: 20/30

##### COM CORREÇÃO

OD: 20/13

OE: 20/10

#### Perto

Método de avaliação : Tabela de Jaeger

CORREÇÃO : NÃO

RESULTADO OLHO DIREITO : J2

RESULTADO OLHO ESQUERDO : J2

#### Teste Cromático

Visão Cromatica: NORMAL

Usa lente/óculos: Sim

Cuiabá 10 de junho de 2026

Resultado: NORMAL

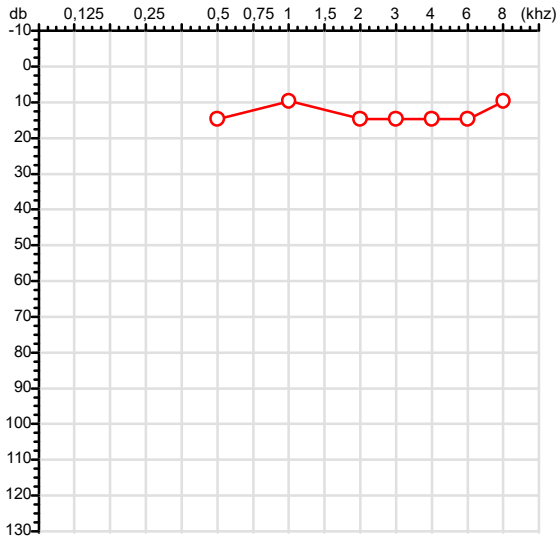
Dr<sup>a</sup> Gabriela Nonato Dias  
Médica  
CRM-MT 16075

Dr<sup>a</sup>. Gabriela Nonato Dias  
CRM-MT 16075  
NIS 271.18441.67-3

Autenticação Assinatura :F3ECADE6F4679FBD8A239D5E6BD77727  
Para validar a assinatura : <https://sistema.hismet.com.br/validacao.php>

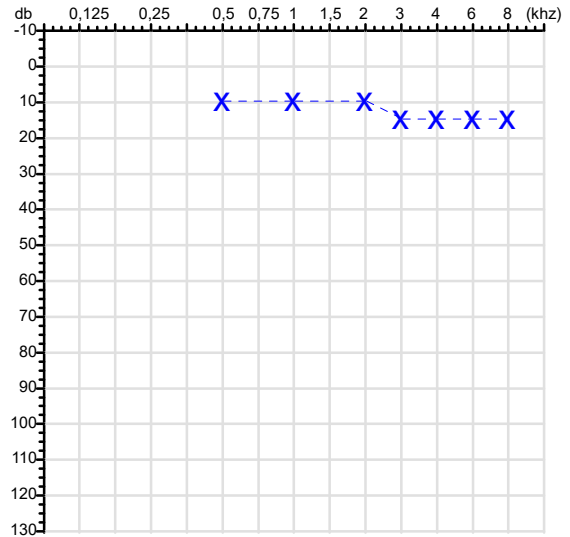
CPF :069.569.771-41 Paciente :FELIPE CORREA DA SILVA RG :/  
 CNPJ :22.957.980/0001-58 Razão :ATUAL TERCEIRIZACOES E SERVICOS ELETRICOS LTDA  
 Nascimento :17/06/2005 Idade : 20 anos  
 Motivo :Demissional Setor :OBRAS  
 Repouso :14h Função :ELETRICISTA DE DISTRIBUICAO  
 Data do Exame : 10/06/2026

**Orelha Direita**



Audiometria

**Orelha Esquerda**



**Aérea**

Khz	0,25	0,5	1	2	3	4	6	8
OD db	NDG	15	10	15	15	15	15	10

Khz	0,25	0,5	1	2	3	4	6	8
OE db	NDG	10	10	10	15	15	15	15

**Ossea**

Khz	0,25	0,5	1	2	3	4	6
OD db	NDG	NDG	NDG	NDG	NDG	NDG	NDG

Khz	0,25	0,5	1	2	3	4	6
OE db	NDG	NDG	NDG	NDG	NDG	NDG	NDG

**Médias Tritonais**

Khz	0,5	1	2	=	3	4	6	=
OD db	15	10	15	13	15	15	15	15

Khz	0,5	1	2	=	3	4	6	=
OE db	10	10	10	10	15	15	15	15

**Lauda Clínico OD**

Audição normal

**Lauda Clínico OE**

Audição normal

Classificações: tipo de perda auditiva (Silman e Silvermam - 1997), grau de perda auditiva média 500khz, 1000khz e 2000khz (Lloyd e Kaplan - 1978) e configuração audiométrica (Silman e Silverman - 1997 - adaptada de Carhart, 1945 e Lloyd e Kaplan, 1978)

Classificações: tipo de perda auditiva (Silman e Silvermam - 1997), grau de perda auditiva média 500khz, 1000khz e 2000khz (Lloyd e Kaplan - 1978) e configuração audiométrica (Silman e Silverman - 1997 - adaptada de Carhart, 1945 e Lloyd e Kaplan, 1978)

*Emanuel Sempio*  
 Fonoaudiólogo  
 Audiologia Clínica e Ocupacional  
 CRFa 5-5297-8

Emanuel Sempio  
 Fonoaudiólogo  
 CRFa 5 - 5297 - 8

Assinatura eletrônica :784F7652B9346E84A9F9DCD8D154DA2B  
 Para validar a assinatura : <https://sistema.hismet.com.br/validacao.php>

*Felipe Correa da Silva*

\*\* Assinado por biometria \*\*

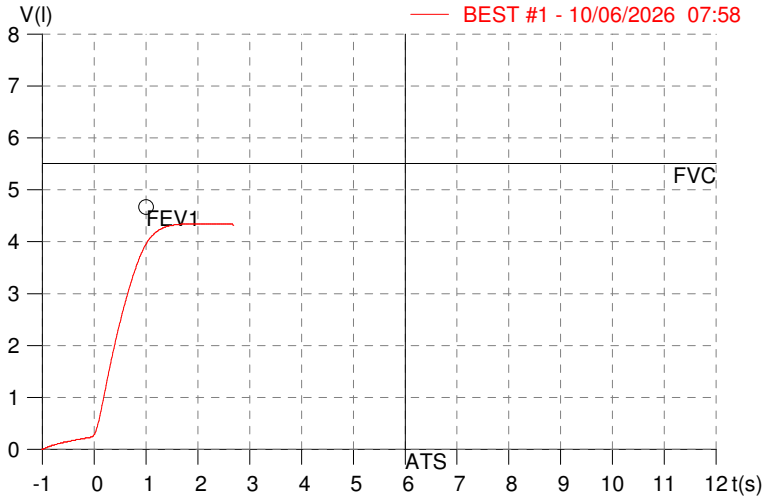
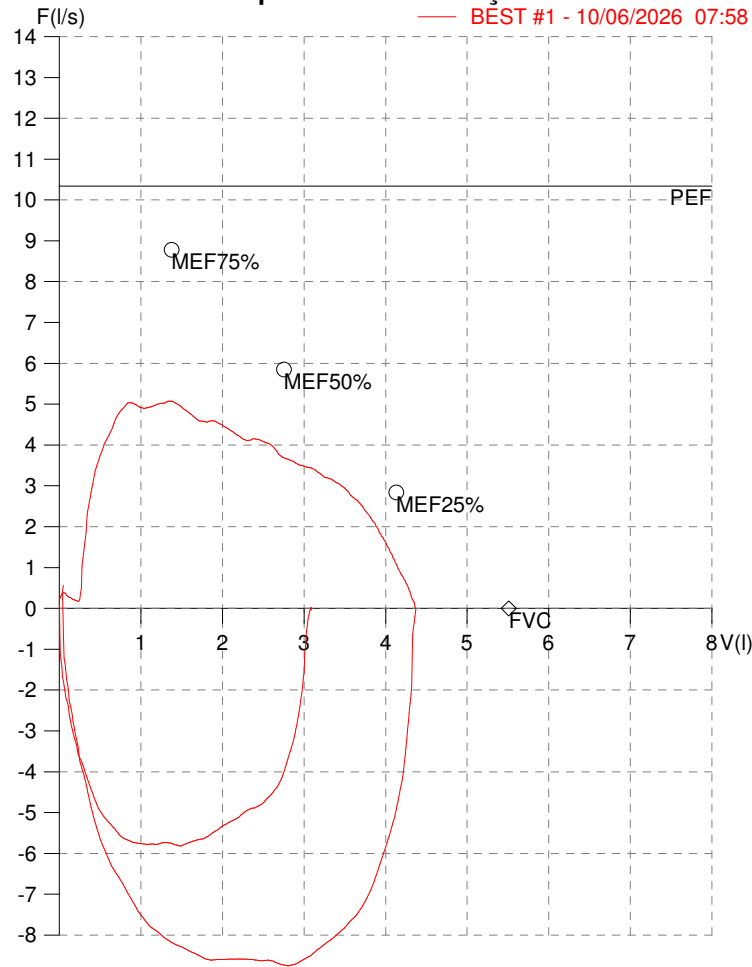
Modelo do Audiometro :AVS500 - VIBRASOM  
 Última Aferição :12/08/2025

**HISMET - MEDICINA DO TRABALHO**  
**AV. GENERAL MELLO, 227. POÇÃO. CUIABÁ MT**  
**Tel. (65)3321-7051**

**ID:** 827094  
**Primeiro Nome:** FELIPE CORREA DA  
**Sobrenome:** SILVA  
**Data:** 10/06/2026

**Data de nascimento:** 17/06/2005  
**Sexo :** Macho  
**Peso (kg):** 84.0  
**Altura (cm):** 180.0

**Capacidade Vital Forçada**



Parâmetro	UM	Descrição	Prev.	BEST#1	% Prev.
Best FVC	l(btps)	Melhor Capacidade Vital Forçada	5.51	4.36	79.2
FVC	l(btps)	Capacidade Vital Forçada	5.51	4.36	79.2
FEV1	l(btps)	Volume Exp Forçada em 1 seg	4.67	3.94	84.3
PEF	l/sec	Pico de Fluxo expiratório	10.34	5.07	49.0
PIF	l/sec	Pico de Fluxo Inspiratório		8.75	
FEV1/FVC%	%	FEV1 em % da FVC	83.6	90.3	108.0
FEF25-75%	l/sec	Fluxo expiratório médio forçado	5.33	4.16	78.0
MEF75%	l/sec	Fluxo Exp Máx @ 25% FVC	8.78	4.92	56.0
MEF50%	l/sec	Fluxo Exp Máx @ 50% FVC	5.85	4.26	72.7
MEF25%	l/sec	Fluxo Exp Máx @ 75% FVC	2.84	3.20	112.6
FET100%	sec	Tempo de Expiração forçada		1.7	
PEFr	l/min	Pico de Fluxo expiratório (l/min)	620.5	304.3	49.0

**Diagnóstico:**

Anormalidade Moderada

Impresso 10/06/2026

Protocolo:2606100925039

Data:10/06/2026

Paciente:FELIPE CORREA DA SILVA

Nasc.:17/06/2005 RG :-

CPF:06956977141

Exame :RX COLUNA LOMBO SACRA AP / PERFIL

### Resultado

CORPOS VERTEBRAIS VISUALIZADOS COM MORFOLOGIA E TEXTURA HABITUAIS.  
APÓFISES ESPINHOSAS, TRANSVERSAS E PEDÍCULOS SEM ANORMALIDADES.  
AUSÊNCIA DE ASSIMETRIAS EVIDENTES OU ESCOLIOSE DA COLUNA.  
LINHA DE PESO PROJETADO ANTERIOR A BASE DO SACRO.  
REDUÇÃO LEVE DO ESPAÇO DISCAL NO NÍVEL L5-S1.  
DEMAIS ESPAÇOS DISCAIS DENTRO DOS LIMITES DA NORMALIDADE.  
MEGAPOFISE TRANSVERSA à ESQUERDA DE L5 ARTICULADA COM O SACRO.



---

Dr. Leandro M. Colmanetti

Médico Radiologista CRM 5995 MT RQE 4585 MT

v1.0 Chave:<http://sistema.imaggi.com.br/validar.php?chave=135223589690252969855608589332>



Protocolo:2606100936239

Data:10/06/2026

Paciente:FELIPE CORREA DA SILVA

Nasc.:17/06/2005 RG :-

CPF:06956977141

Exame :RX COLUNA TOTAL

### Resultado

**RX DA COLUNA CERVICAL:**

CORPOS VERTEBRAIS VISUALIZADOS COM MORFOLOGIA E TEXTURA HABITUAIS.  
APÓFISES ESPINHOSAS, TRANSVERSAS E PEDÍCULOS SEM ANORMALIDADES.  
ESPAÇOS DISCAIS DENTRO DOS LIMITES DA NORMALIDADE.

**RX DA COLUNA DORSAL:**

CORPOS VERTEBRAIS VISUALIZADOS COM MORFOLOGIA E TEXTURA HABITUAIS.  
APÓFISES ESPINHOSAS, TRANSVERSAS E PEDÍCULOS SEM ANORMALIDADES.  
ESPAÇOS DISCAIS DENTRO DOS LIMITES DA NORMALIDADE.  
AUSÊNCIA DE ASSIMETRIAS EVIDENTES OU ESCOLIOSE DA COLUNA.

**RX DA COLUNA LOMBOSSACRA:**

CORPOS VERTEBRAIS VISUALIZADOS COM MORFOLOGIA E TEXTURA HABITUAIS.  
APÓFISES ESPINHOSAS, TRANSVERSAS E PEDÍCULOS SEM ANORMALIDADES.  
TRANSIÇÃO LOMBOSSACRA DE ASPECTO NORMAL.  
ESPAÇOS DISCAIS DENTRO DOS LIMITES DA NORMALIDADE.  
AUSÊNCIA DE ASSIMETRIAS EVIDENTES OU ESCOLIOSE DA COLUNA.  
MEGAPOFISE TRANSVERSA à ESQUERDA DE L5 ARTICULADA COM O SACRO.



---

Dr. Leandro M. Colmanetti

Médico Radiologista CRM 5995 MT RQE 4585 MT

v1.0 Chave:<http://sistema.imaggi.com.br/validar.php?chave=332914019907268679791867461708>

