



ATESTADO DE ACUIDADE VISUAL

CNPJ : 37457942000103 Fantasia : TRAEL TRANSFORMADORES ELETRICOS
Razão Social : TRAEL TRANSFORMADORES ELETRICOS LTDA
Endereço : RUA N N.º 244 Complemento : QUADRA 17
Cidade / UF : CUIABÁ / MT CEP : 78098400

Funcionário

Nome : Maycon Douglas Barnabe de Almeida Silva Setor: MEDIA FORCA - PINTURA - MEDIA FORCA
CPF : 71656735121 Cargo: OPERADOR DE JATO ABRASIVO I
RG : / Nascimento: 15/04/2003

Ficha de Acuidade Visual

Longe

Método de avaliação : Escala Optométrica de Snellen

SEM CORREÇÃO

OD: 20/20

OE: 20/15

COM CORREÇÃO

OD: /

OE: /

Perto

Método de avaliação : Tabela de Jaeger

CORREÇÃO : NÃO

RESULTADO OLHO DIREITO : J2

RESULTADO OLHO ESQUERDO : J2

Teste Cromático

Visão Cromatica: NORMAL

Usa lente/óculos: Não

Cuiabá 10 de junho de 2026

Resultado: NORMAL

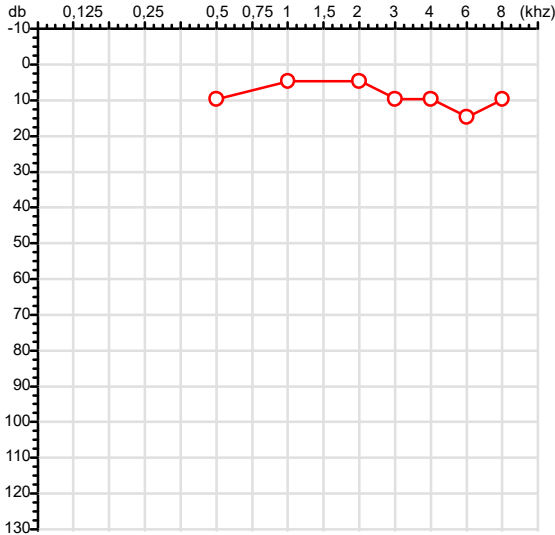
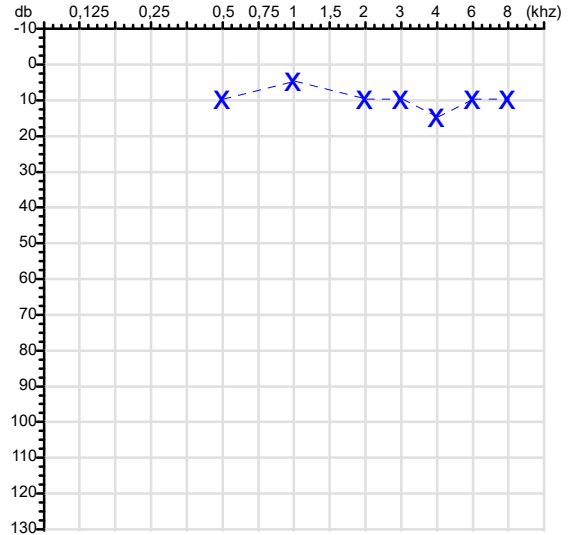
Dr^a Gabriela Nonato Dias
Médica
CRM-MT 16075

Dr^a. Gabriela Nonato Dias
CRM-MT 16075
NIS 271.18441.67-3

Autenticação Assintatura :26B6B993EF8B67D11D5B5FF6629667C7
Para validar a assinatura : <https://sistema.hismet.com.br/validacao.php>

Exame n.º :827110

CPF :716.567.351-21	Paciente :Maycon Douglas Barnabe de Almeida Silva	RG :/
CNPJ :37.457.942/0001-03	Razão :TRAEI TRANSFORMADORES ELETRICOS LTDA	
Nascimento :15/04/2003	Idade : 23 anos	
Motivo :Periódico	Setor :MEDIA FORCA - PINTURA - MEDIA FORCA	
Reposuo :14h	Função :OPERADOR DE JATO ABRASIVO I	
Data do Exame : 10/06/2026		

Audiometria
Orelha Direita

Orelha Esquerda

Aérea

Khz	0,25	0,5	1	2	3	4	6	8
OD db	NDG	10	5	5	10	10	15	10

Khz	0,25	0,5	1	2	3	4	6	8
OE db	NDG	10	5	10	10	15	10	10

Ossea

Khz	0,25	0,5	1	2	3	4	6
OD db	NDG	NDG	NDG	NDG	NDG	NDG	NDG

Khz	0,25	0,5	1	2	3	4	6
OE db	NDG	NDG	NDG	NDG	NDG	NDG	NDG

Médias Tritonais

Khz	0,5	1	2	=	3	4	6	=
OD db	10	5	5	7	10	10	15	12

Khz	0,5	1	2	=	3	4	6	=
OE db	10	5	10	8	10	15	10	12

Laudo Clínico OD

Audição normal

Laudo Clínico OE

Audição normal

Classificações: tipo de perda auditiva (Silman e Silvermam - 1997), grau de perda auditiva média 500khz, 1000khz e 2000khz (Lloyd e Kaplan - 1978) e configuração audiométrica (Silman e Silverman - 1997 - adaptada de Carhart, 1945 e Lloyd e Kaplan, 1978)

Classificações: tipo de perda auditiva (Silman e Silvermam - 1997), grau de perda auditiva média 500khz, 1000khz e 2000khz (Lloyd e Kaplan - 1978) e configuração audiométrica (Silman e Silverman - 1997 - adaptada de Carhart, 1945 e Lloyd e Kaplan, 1978)

Emanuel Sempio
 Fonoaudiólogo
 Audiologia Clínica e Ocupacional
 CRFa/ 5-5297-8

Emanuel Sempio
 Fonoaudiólogo
 CRFa 5 - 5297 - 8

Assinatura eletrônica :ADDFECEED1B7FD66A6AD7CA8187FC09F
 Para validar a assinatura : <https://sistema.hismet.com.br/validacao.php>

Maycon Douglas Barnabe de Almeida Silva

**** Assinado por biometria ****

Modelo do Audiometro :AVS500 - VIBRASOM
 Última Aferição :12/08/2025

Protocolo:26061010093632

Data:10/06/2026

Paciente:MAYCON DOUGLAS BARNABE DE ALMEIDA SILVA

Nasc.:15/04/2003 RG :-

CPF:71656735121

Exame :ELETROCARDIOGRAMA ECG

Resultado

FC = 70BPM (VARIA DE DE 50 A 100BPM, DE ACORDO COM AS ÚLTIMAS DIRETRIZES DE ECG DA SBC).

P-R = 0,12_S (NORMAL = 0,10 A 0,20S), P SINUSAL (ONDA P SINUSAL SE POSITIVA E, D1, D2, D3, AVF).

QRS = 0,08S (NORMAL = 0,07 A 0,11S) OBS: Q PATOLÓGICA SE AMPLITUDE FOR PELO MENOS 25% DA ONDA R.

QTC = 0,38S (NORMAL = 0,34 A 0,45S P/ HOMENS A 0,47S P/ MULHERES).

RITMO SINUSAL.

SÂQRS = +60_° (NORMAL = 0 A 90°, ALGUNS AUTORES CONSIDERAM NORMAL = -30 A +110°).

Impressão diagnóstica

DENTRO DOS PARÂMETROS NORMAIS.

DRA. JAMILA LEITE XAVIER

Cardiologista CRM MT 6422 RQE 4016 MT

Dr.ª Jamila L. Xavier

CRM-MT 6422

v1.0 Chave:<http://sistema.imaggi.com.br/validar.php?chave=157025368063953902980375550830>

AV. GENERAL MELLO, 227 - POÇÃO - CEP 78015-300 - CUIABÁ - MT

FONE: (65) 3055-2051 - IMAGGI@IMAGGI.COM.BR



Protocolo:26061010372032

Data:10/06/2026

Paciente:MAYCON DOUGLAS BARNABE DE ALMEIDA SILVA

Nasc.:15/04/2003 RG :-

CPF:71656735121

Exame :ELETROENCEFALOGRAMA CLINICO

Resultado

A ATIVIDADE ELÉTRICA CEREBRAL DE REPOUSO MOSTROU-SE SIMÉTRICA ENTRE ÁREAS HOMÓLOGAS, ORGANIZADA, CONSTITUÍDA POR UM RITMO ALFA DOMINANTE, 09-10HZ DE MÉDIA AMPLITUDE, COM PREDOMÍNIO NAS REGIÕES POSTERIO.
AUSÊNCIA DE ATIVIDADE EPILEPTIFORME.
DURANTE TODO O DECORRER DO EXAME, MESMO COM A ATIVAÇÃO PELA HIPERPNÉIA, NÃO FORAM REGISTRADOS GRAFOELEMENTOS PATOLÓGICOS.
ELETROENCEFALOGRAMA DIGITAL, REALIZADO DURANTE VIGÍLIA, EM CONDIÇÕES TÉCNICAS SATISFATÓRIAS.

Impressão diagnóstica

DENTRO DOS PARÂMETROS NORMAIS.

DR. CESAR ANDROLAGE
Neurologista CRM 7432 MT RQE 4011 MT
CRM: MT 7432

v1.0 Chave:<http://sistema.imaggi.com.br/validar.php?chave=307375024486433230898566760969>



Nome	MAYCON DOUGLAS BARNABE DE ALMEIDA SILVA		ID1	827110	Sexo	Masculino	Idade	23,1	Peso (kg)	80,00	Altura (cm)	165,0
Agrupamento	--	D.O.B.	15/04/2003	--	BMI (kg/m2)	29,4	Fumante	Não	Anos de Tabag...	--	Cig/Dia	--
Técnico	--	Médico	--	--	Classe 2	--	Etnia	--	Outros/Não Especificado			

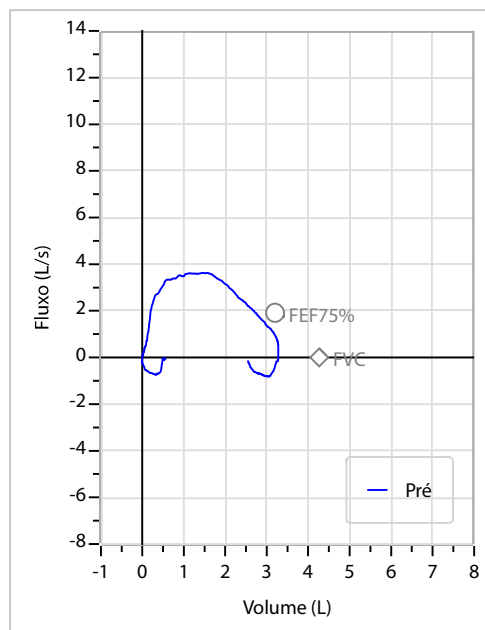
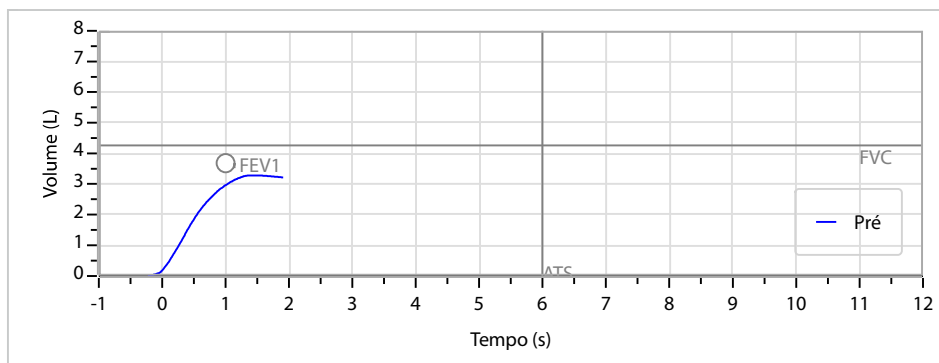
Interpretação

O indivíduo tem uma relação FEV1/FVC% de 89,9% que está dentro do limite normal e um valor FVC de 3,29 L que está abaixo de LLN. Os resultados do teste indicam uma POSSÍVEL RESTRIÇÃO.

Assinatura: _____

CAPACIDADE VITAL FORÇADA	Imprimir Resultado dos testes	Definir previsão	Posição do Teste
	09:42	GLI	SENTADO

	Meas.	Pred	% Pred	z score	
FVC	L	3,29	4,26	77	
FEV1	L	2,96	3,68	80	
FEV1/FVC%	%	89,9	86,7	104	
FEV1/Vcmax%	%	89,9	86,7	104	



Cod.: 585723	Paciente: Maycon Douglas Barnabe de Almeida Silva	Sexo: Masculino	Idade: 23 (A)
Atendido em: 10/06/2026	Profissional Solicitante: Dr.(a) Rafael Correa da Costa	Cadastro de Pessoas Físicas: CPF: 71656735121	Convênio: Hismet

GLICOSE EM JEJUM

79 mg/dL

Método: Enzimático Colorimétrico Material: Soro Coletado em: 10/06/2026 Liberado em: 10/06/2026 11:06

Valores de Referência:

70 a 99 mg/dL

Histórico de Resultados

80 mg/dL

07/05/2025



Assinado Digitalmente

Dra. Julia Cristina da Silva
Biomédica
CRBM - 24963

A interpretação de qualquer teste com finalidade diagnóstica ou prognóstica depende de avaliação conjunta dos dados clínicos e da história médica do paciente.

Responsável Técnico: Bruno Bini Napoleão - CRBM 2121

Endereço: Av. General Vale,350, Bandeirantes.
Telefone:65-99295 3662

Cod.: 585723	Paciente: Maycon Douglas Barnabe de Almeida Silva	Sexo: Masculino	Idade: 23 (A)
Atendido em: 10/06/2026	Profissional Solicitante: Dr.(a) Rafael Correa da Costa	Cadastro de Pessoas Físicas: CPF: 71656735121	Convênio: Hismet

HEMOGRAMA

Método: Automação XNL550 Material: PLASMA EDTA Coletado em: 10/06/2026 Liberado em: 10/06/2026 13:30

Eritrograma

		Valores de Referência
Hemácias em milhões/ mm ³:	5,48	4,30 a 5,70/mm ³
Hemoglobina em g/dL.....:	16,1	13,5 a 17,5g/dL
Hematócrito em %.....:	46,2	39,0 a 50,0%
Vol. Glob. Média em fl.....:	84,3	80,0 a 95,0fl
Hem. Glob. Média em pg.....:	29,4	26,0 a 34,0pg
C.H. Glob. Média em g/dL.....:	34,8	31,0 a 36,0g/dL
RDW.....:	12,7	11,0 a 15,0%

Leucograma

Leucócitos.....:	10.290/mm³		3.500 a 10.000/mm ³
Neutrófilos.....:	57,5%	5.917/mm³	50 a 70 2000 a 7000
Blastos.....:	0,0%	0/mm³	0 0
Promielocitos.....:	0,0%	0/mm³	0 0
Mielocitos.....:	0,0%	0/mm³	0 0
Metamielocitos.....:	0,0%	0/mm³	0 0
Bastões.....:	0,0%	0/mm³	0 a 6 0 a 600
Segmentados.....:	57,5%	5.917/mm³	50 a 70 2000 a 7000
Eosinófilos.....:	0,3%	31/mm³	2 a 4 80 a 600
Basófilos.....:	0,4%	41/mm³	0 a 2 0 a 200
Linfócitos típicos.....:	33,2%	3.416/mm³	25 a 35 1000 a 3500
Linfócitos atípicos.....:	0,0%	0/mm³	0 0
Monócitos.....:	8,6%	885/mm³	2 a 10 400 a 1000

Plaquetas

Plaquetas.....:	306.000/mm³	150.000 a 450.000/mm ³
VPM.....:	10,8/fl	6,7 a 10,0fl
Plaquetócrito.....:	0,330%	0,100 a 0,500%
PDW.....:	12,7	15,0 a 17,9%



Assinado Digitalmente



Dra. Julia Cristina da Silva
Biomédica
CRBM - 24963

A interpretação de qualquer teste com finalidade diagnóstica ou prognóstica depende de avaliação conjunta dos dados clínicos e da história médica do paciente.

Responsável Técnico: Bruno Bini Napoleão - CRBM 2121

Endereço: Av. General Vale,350, Bandeirantes.
Telefone:65-99295 3662

Protocolo:2606100949189 Data:10/06/2026
Paciente:MAYCON DOUGLAS BARNABE DE ALMEIDA SILVA
Nasc.:15/04/2003 RG :- CPF:71656735121
Exame :RX COLUNA LOMBO SACRA AP / PERFIL

Resultado

CORPOS VERTEBRAIS VISUALIZADOS COM MORFOLOGIA E TEXTURA HABITUAIS.
APÓFISES ESPINHOSAS, TRANSVERSAS E PEDÍCULOS SEM ANORMALIDADES.
TRANSIÇÃO LOMBOSSACRA DE ASPECTO NORMAL.
ESPAÇOS DISCAIS DENTRO DOS LIMITES DA NORMALIDADE.
AUSÊNCIA DE ASSIMETRIAS EVIDENTES OU ESCOLIOSE DA COLUNA.
LINHA DE PESO PROJETADO ANTERIOR A BASE DO SACRO.



Dr. Leandro M. Colmanetti

Médico Radiologista CRM 5995 MT RQE 4585 MT

v1.0 Chave:<http://sistema.imaggi.com.br/validar.php?chave=691980088469080486733968678158>



Protocolo:2606100953039

Data:10/06/2026

Paciente:MAYCON DOUGLAS BARNABE DE ALMEIDA SILVA

Nasc.:15/04/2003 RG :-

CPF:71656735121

Exame :RX TORAX PA

Resultado

OSSOS COM MORFOLOGIA E TEXTURA NORMAIS.
MEDIASTINO CENTRADO E SEM MASSAS VISÍVEIS NA SUA TOPOGRAFIA.
HILOS E TRAMA VASCULAR PULMONAR DE ASPECTO HABITUAL.
CAMPOS PLEUROPULMONARES COM TRANSPARÊNCIA SATISFATÓRIA.
CÚPULAS DIAFRAGMÁTICAS DE CONTORNOS NÍTIDOS E SEIOS COSTOFRÊNICOS LIVRES.
ÁREA CARDÍACA NOS LIMITES DA NORMALIDADE.



Dr. Leandro M. Colmanetti

Médico Radiologista CRM 5995 MT RQE 4585 MT

v1.0 Chave:<http://sistema.imaggi.com.br/validar.php?chave=666801219531695379555377985197>





**ATENDIMENTO CLÍNICO
EXAME N.º 827110**

Paciente

Nome : MAYCON DOUGLAS BARNABE DE ALMEIDA SILVA

CPF : 71656735121

Cargo : OPERADOR DE JATO ABRASIVO I

RG : /

Nascimento : 15/04/2003

AVALIAÇÃO PSICOLÓGICA

I.DESCRICÃO DE DEMANDA

A presente avaliação teve por objetivo cumprir o regimento do processo periódico com uso de uma entrevista, um teste psicométrico e o questionário SRQ 20. _____

II.PROCEDIMENTO

Para atender a demanda proposta foi realizada a aplicação do teste AC, que é considerado um teste que avalia a atenção concentrada e o formulário SRQ 20, sendo um instrumento de rastreamento psiquiátrico composto por vinte itens. _____

III.ANÁLISE

No geral obteve-se um resultado moderadamente abaixo do esperado, o que representa um processo atencional limítrofe, perante os sujeitos de sua mesma faixa etária e população, porém com estado mental aparentemente conservado. No questionário de rastreamento de transtornos mentais, o sujeito relatou não apresentar sintomas. _____

IV.CONCLUSÃO

Em relação aos dados apresentados e analisados, mais as observações, há indícios de que o sujeito tem condições de exercer sua função em espaço confinado e/ou altura. _____

V. PRAZO DE VALIDADE DA AVALIAÇÃO

Considerando que a personalidade é dinâmica e multideterminada, esta avaliação será válida para o presente momento.

Cuiabá-MT, 10 de junho de 2026



Como validar o documento pelo ITI:
Leia o qr-code e siga as instruções na página que será aberta.

