



## ATESTADO DE ACUIDADE VISUAL

CNPJ : 63987555000199 Fantasia : FUGA LOG NORTE LTDA  
Razão Social : FUGA LOG NORTE LTDA  
Endereço : AVENIDA JOAO DE DEUS N.º 3838 Complemento : SALA 2  
Cidade / UF : VALE DE SÃO DOMINGOS / MT CEP : 78144840

### Funcionário

Nome : Jair Conceicao Silva Setor: MANUTENCAO AUTOMOTIVA FUGA LOG NORTE -  
CPF : 02873610123 Cargo: PINTOR VARZEA GRANDE  
RG : / Nascimento: 24/05/1986

### Ficha de Acuidade Visual

#### Longe

Método de avaliação : Escala Optométrica de Snellen

##### SEM CORREÇÃO

OD: 20/15

OE: 20/20

##### COM CORREÇÃO

OD: /

OE: /

#### Perto

Método de avaliação : Tabela de Jaeger

CORREÇÃO : NÃO

RESULTADO OLHO DIREITO : J2

RESULTADO OLHO ESQUERDO : J2

#### Teste Cromático

Visão Cromatica: NORMAL

Usa lente/óculos: Não

Cuiabá 10 de junho de 2026

Resultado: NORMAL

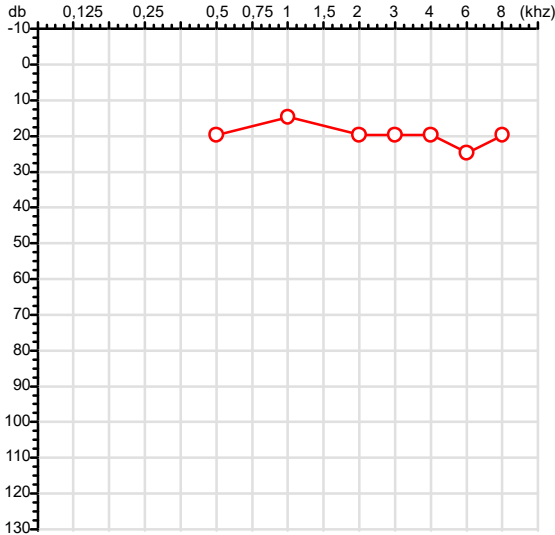
Dr<sup>a</sup> Gabriela Nonato Dias  
Médica  
CRM-MT 16075

Dr<sup>a</sup>. Gabriela Nonato Dias  
CRM-MT 16075  
NIS 271.18441.67-3

Autenticação Assinatura :763CDBAE5FEF026C173DCC2C6B5A26B9  
Para validar a assinatura : <https://sistema.hismet.com.br/validacao.php>

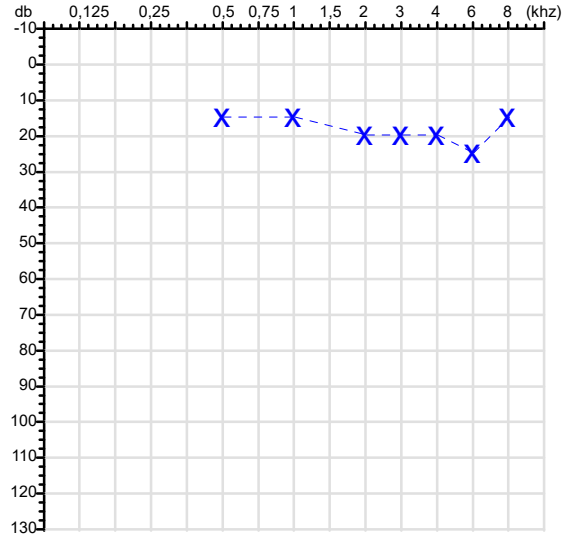
CPF :028.736.101-23	Paciente :Jair Conceicao Silva	RG :/
CNPJ :63.987.555/0001-99	Razão :FUGA LOG NORTE LTDA	
Nascimento :24/05/1986	Idade : 40 anos	
Motivo :Admissional	Setor :MANUTENCAO AUTOMOTIVA FUGA LOG NORTE - VARZEA GRANDE	
Reposuo :14h	Função :PINTOR	
Data do Exame : 10/06/2026		

**Orelha Direita**



**Audiometria**

**Orelha Esquerda**



**Aérea**

Khz	0,25	0,5	1	2	3	4	6	8
OD db	NDG	20	15	20	20	20	25	20

**Ossea**

Khz	0,25	0,5	1	2	3	4	6
OD db	NDG	NDG	NDG	NDG	NDG	NDG	NDG

**Médias Tritonais**

Khz	0,5	1	2	=	3	4	6	=
OD db	20	15	20	18	20	20	25	22

**Laudo Clínico OD**

Audição normal

Classificações: tipo de perda auditiva (Silman e Silvermam - 1997), grau de perda auditiva média 500khz, 1000khz e 2000khz (Lloyd e Kaplan - 1978) e configuração audiométrica (Silman e Silverman - 1997 - adaptada de Carhart, 1945 e Lloyd e Kaplan, 1978)

Khz	0,25	0,5	1	2	3	4	6	8
OE db	NDG	15	15	20	20	20	25	15

Khz	0,25	0,5	1	2	3	4	6
OE db	NDG	NDG	NDG	NDG	NDG	NDG	NDG

Khz	0,5	1	2	=	3	4	6	=
OE db	15	15	20	17	20	20	25	22

**Laudo Clínico OE**

Audição normal

Classificações: tipo de perda auditiva (Silman e Silvermam - 1997), grau de perda auditiva média 500khz, 1000khz e 2000khz (Lloyd e Kaplan - 1978) e configuração audiométrica (Silman e Silverman - 1997 - adaptada de Carhart, 1945 e Lloyd e Kaplan, 1978)

*Emanuel Sempio*  
Fonoaudiólogo  
Audiologia Clínica e Ocupacional  
CRFa 5-5297-8

Emanuel Sempio  
Fonoaudiólogo  
CRFa 5 - 5297 - 8

Assinatura eletrônica :B1C26E1A4ECCE871DE1E40327F9DB4D0  
Para validar a assinatura : <https://sistema.hismet.com.br/validacao.php>

*Jair Conceicao Silva*

\*\* Assinado por biometria \*\*

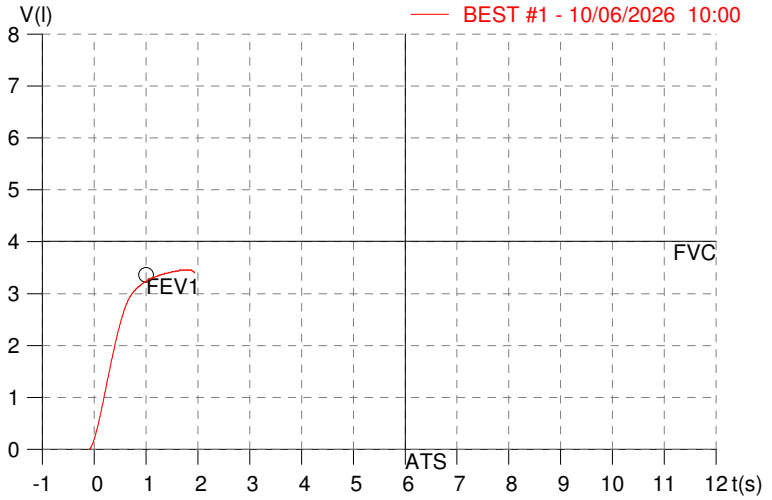
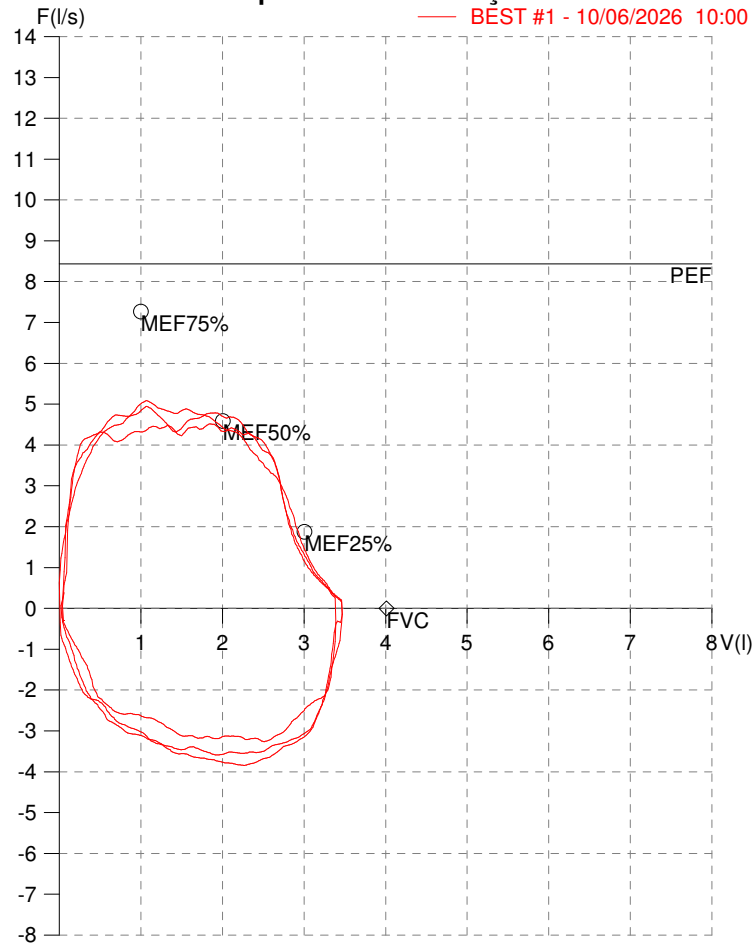
Modelo do Audiometro :AVS500 - VIBRASOM  
Última Aferição :12/08/2025

**HISMET - MEDICINA DO TRABALHO**  
**AV. GENERAL MELLO, 227. POÇÃO. CUIABÁ MT**  
**Tel. (65)3321-7051**

**ID:** 827168  
**Primeiro Nome:** JAIR CONCEICAO  
**Sobrenome:** SILVA  
**Data:** 10/06/2026

**Data de nascimento:** 24/05/1986  
**Sexo :** Macho  
**Peso (kg):** 94.0  
**Altura (cm):** 163.0

**Capacidade Vital Forçada**



Parâmetro	UM	Descrição	Prev.	BEST#1	% Prev.
Best FVC	l(btps)	Melhor Capacidade Vital Forçada	4.01	3.49	86.9
FVC	l(btps)	Capacidade Vital Forçada	4.01	3.49	86.9
FEV1	l(btps)	Volume Exp Forçada em 1 seg	3.36	3.26	96.9
PEF	l/sec	Pico de Fluxo expiratório	8.44	5.09	60.3
PIF	l/sec	Pico de Fluxo Inspiratório		3.85	
FEV1/FVC%	%	FEV1 em % da FVC	80.0	93.4	116.7
FEF25-75%	l/sec	Fluxo expiratório médio forçado	4.14	4.45	107.4
MEF75%	l/sec	Fluxo Exp Máx @ 25% FVC	7.27	4.71	64.7
MEF50%	l/sec	Fluxo Exp Máx @ 50% FVC	4.59	4.75	103.5
MEF25%	l/sec	Fluxo Exp Máx @ 75% FVC	1.87	3.32	177.0
FET100%	sec	Tempo de Expiração forçada		1.6	
PEFr	l/min	Pico de Fluxo expiratório (l/min)	506.3	305.3	60.3

**Diagnóstico:**  
Espirometria normal

Impresso 10/06/2026

Cod.: 585764	Paciente: <b>Jair Conceicao Silva</b>	Sexo: Masculino	Idade: 40 (A)
Atendido em: 10/06/2026	Profissional Solicitante: Dr.(a) Rafael Correa da Costa	Cadastro de Pessoas Físicas: CPF: 02873610123	Convênio: Hismet

## HEMOGRAMA

Método: Automação XNL550 Material: PLASMA EDTA Coletado em: 10/06/2026 Liberado em: 10/06/2026 16:12

### Eritrograma

		Valores de Referência
Hemácias em milhões/ mm <sup>3</sup> .....:	<b>4,90</b>	4,30 a 5,70/mm <sup>3</sup>
Hemoglobina em g/dL.....:	<b>14,2</b>	13,5 a 17,5g/dL
Hematócrito em %.....:	<b>41,1</b>	39,0 a 50,0%
Vol. Glob. Média em fl.....:	<b>83,9</b>	80,0 a 95,0fl
Hem. Glob. Média em pg.....:	<b>29,0</b>	26,0 a 34,0pg
C.H. Glob. Média em g/dL.....:	<b>34,5</b>	31,0 a 36,0g/dL
RDW.....:	<b>13,0</b>	11,0 a 15,0%

### Leucograma

Leucócitos.....:	<b>7.610/mm<sup>3</sup></b>		3.500 a 10.000/mm <sup>3</sup>
Neutrófilos.....:	<b>79,1%</b>	<b>6.020/mm<sup>3</sup></b>	50 a 70 2000 a 7000
Blastos.....:	<b>0,0%</b>	<b>0/mm<sup>3</sup></b>	0 0
Promielocitos.....:	<b>0,0%</b>	<b>0/mm<sup>3</sup></b>	0 0
Mielocitos.....:	<b>0,0%</b>	<b>0/mm<sup>3</sup></b>	0 0
Metamielocitos.....:	<b>0,0%</b>	<b>0/mm<sup>3</sup></b>	0 0
Bastões.....:	<b>0,0%</b>	<b>0/mm<sup>3</sup></b>	0 a 6 0 a 600
Segmentados.....:	<b>79,1%</b>	<b>6.020/mm<sup>3</sup></b>	50 a 70 2000 a 7000
Eosinófilos.....:	<b>0,1%</b>	<b>8/mm<sup>3</sup></b>	2 a 4 80 a 600
Basófilos.....:	<b>0,3%</b>	<b>23/mm<sup>3</sup></b>	0 a 2 0 a 200
Linfócitos típicos.....:	<b>14,7%</b>	<b>1.119/mm<sup>3</sup></b>	25 a 35 1000 a 3500
Linfócitos atípicos.....:	<b>0,0%</b>	<b>0/mm<sup>3</sup></b>	0 0
Monócitos.....:	<b>5,8%</b>	<b>441/mm<sup>3</sup></b>	2 a 10 400 a 1000

### Plaquetas

Plaquetas.....:	<b>208.000/mm<sup>3</sup></b>	150.000 a 450.000/mm <sup>3</sup>
VPM.....:	<b>10,4/fl</b>	6,7 a 10,0fl
Plaquetócrito.....:	<b>0,220%</b>	0,100 a 0,500%
PDW.....:	<b>12,1</b>	15,0 a 17,9%



Assinado Digitalmente



Dra. Julia Cristina da Silva  
Biomédica  
CRBM - 24963

A interpretação de qualquer teste com finalidade diagnóstica ou prognóstica depende de avaliação conjunta dos dados clínicos e da história médica do paciente.

Responsável Técnico: Bruno Bini Napoleão - CRBM 2121

Endereço: Av. General Vale,350, Bandeirantes.  
Telefone:65-99295 3662

Protocolo:2606101057289

Data:10/06/2026

Paciente:JAIR CONCEICAO SILVA

Nasc.:24/05/1986 RG :-

CPF:02873610123

Exame :RX COLUNA LOMBO SACRA AP / PERFIL

### Resultado

CORPOS VERTEBRAIS VISUALIZADOS COM MORFOLOGIA E TEXTURA HABITUAIS.  
APÓFISES ESPINHOSAS, TRANSVERSAS E PEDÍCULOS SEM ANORMALIDADES.  
TRANSIÇÃO LOMBOSSACRA DE ASPECTO NORMAL.  
ESPAÇOS DISCAIS DENTRO DOS LIMITES DA NORMALIDADE.  
AUSÊNCIA DE ASSIMETRIAS EVIDENTES OU ESCOLIOSE DA COLUNA.  
OSTEOFITOS MARGINAIS INCIPIENTES EM CORPOS VERTEBRAIS.  
LINHA DE PESO PROJETADO ANTERIOR A BASE DO SACRO.



---

Dr. Leandro M. Colmanetti

Médico Radiologista CRM 5995 MT RQE 4585 MT

v1.0 Chave:<http://sistema.imaggi.com.br/validar.php?chave=297400417834063936140358646081>



Cod.: 585764	Paciente: <b>Jair Conceicao Silva</b>	Sexo: Masculino	Idade: 40 (A)
Atendido em: 10/06/2026	Profissional Solicitante: Dr.(a) Rafael Correa da Costa	Cadastro de Pessoas Físicas: CPF: 02873610123	Convênio: Hismet

**ASPARTATO AMINO TRANSFERASE - TGO** **30 U/L**

Método: Teste cinético Material: Soro Coletado em: 10/06/2026 Liberado em: 11/06/2026 08:31

Valores de Referência:

Mulheres: <31 U/L

Homens: <37 U/L

Histórico de Resultados

**25 U/L**

05/06/2025



Assinado Digitalmente

Dra. Julia Cristina da Silva  
Biomédica  
**CRBM - 24963**

A interpretação de qualquer teste com finalidade diagnóstica ou prognóstica depende de avaliação conjunta dos dados clínicos e da história médica do paciente.

Responsável Técnico: Bruno Bini Napoleão - CRBM 2121

Endereço: Av. General Vale,350, Bandeirantes.  
Telefone:65-99295 3662

Cod.: 585764	Paciente: <b>Jair Conceicao Silva</b>	Sexo: Masculino	Idade: 40 (A)
Atendido em: 10/06/2026	Profissional Solicitante: Dr.(a) Rafael Correa da Costa	Cadastro de Pessoas Físicas: CPF: 02873610123	Convênio: Hismet

## ALANINA AMINOTRANSFERASE - TGP

37 U/L

Método: Teste Cinético Material: Soro Coletado em: 10/06/2026 Liberado em: 11/06/2026 08:31

Valores de Referência:

Homens: <42 U/L

Mulheres: <32 U/L

Histórico de Resultados

34 U/L

05/06/2025



Assinado Digitalmente

Dra. Julia Cristina da Silva  
Biomédica  
**CRBM - 24963**

A interpretação de qualquer teste com finalidade diagnóstica ou prognóstica depende de avaliação conjunta dos dados clínicos e da história médica do paciente.

Responsável Técnico: Bruno Bini Napoleão - CRBM 2121

Endereço: Av. General Vale,350, Bandeirantes.  
Telefone:65-99295 3662