



## ATESTADO DE ACUIDADE VISUAL

CNPJ : 14915029000108 Fantasia : ENCOMIND ENGENHARIA LTDA  
Razão Social : ENCOMIND ENGENHARIA LTDA  
Endereço : ROD ARQUITETO HELDER CANDIA N.º 1200 Complemento : KM 3.5  
Cidade / UF : CUIABÁ / MT CEP : 78048150

### Funcionário

Nome : Carlos Eduardo Lima Dos Santos Setor: APOIO  
CPF : 00618907319 Cargo: AUXILIAR GERAL  
RG : / Nascimento: 17/12/1983

### Ficha de Acuidade Visual

#### Longe

Método de avaliação : Escala Optométrica de Snellen

##### SEM CORREÇÃO

OD: 20/15

OE: 20/20

##### COM CORREÇÃO

OD: /

OE: /

#### Perto

Método de avaliação : Tabela de Jaeger

CORREÇÃO : NÃO

RESULTADO OLHO DIREITO : J2

RESULTADO OLHO ESQUERDO : J2

#### Teste Cromático

Visão Cromatica: NORMAL

Usa lente/óculos: Não

Cuiabá 10 de junho de 2026

Resultado: NORMAL

Dr<sup>a</sup> Gabriela Nonato Dias  
Médica  
CRM-MT 16075

Dr<sup>a</sup>. Gabriela Nonato Dias  
CRM-MT 16075  
NIS 271.18441.67-3

Autenticação Assintatura :483B3648658E8B752CC34FA79F42ACA7  
Para validar a assinatura : <https://sistema.hismet.com.br/validacao.php>

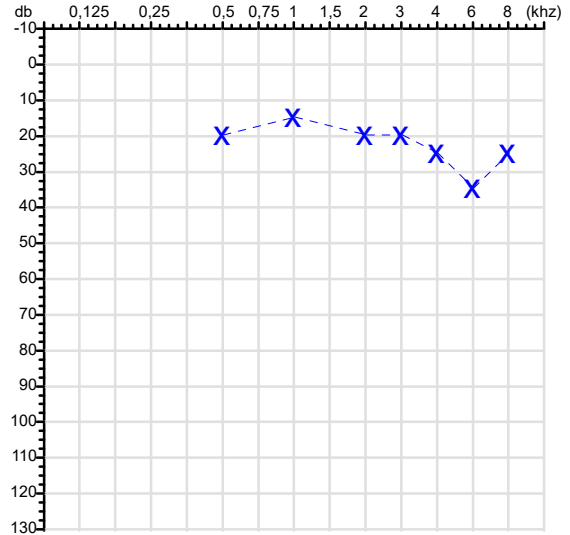
CPF :006.189.073-19	Paciente :Carlos Eduardo Lima Dos Santos	RG :/
CNPJ : 14.915.029/0001-08	Razão :ENCOMIND ENGENHARIA LTDA	
Nascimento :17/12/1983	Idade : 42 anos	
Motivo :Admissional	Setor :APOIO	
Reposo :14h	Função :AUXILIAR GERAL	
Data do Exame : 10/06/2026		

**Orelha Direita**



**Audiometria**

**Orelha Esquerda**



**Aérea**

Khz	0,25	0,5	1	2	3	4	6	8
OD db	NDG	20	15	15	20	20	25	20

**Ossea**

Khz	0,25	0,5	1	2	3	4	6
OD db	NDG	NDG	NDG	NDG	NDG	NDG	NDG

**Médias Tritonais**

Khz	0,5	1	2	=	3	4	6	=
OD db	20	15	15	17	20	20	25	22

**Laudo Clínico OD**

Audição normal

Classificações: tipo de perda auditiva (Silman e Silvermam - 1997), grau de perda auditiva média 500khz, 1000khz e 2000khz (Lloyd e Kaplan - 1978) e configuração audiométrica (Silman e Silverman - 1997 - adaptada de Carhart, 1945 e Lloyd e Kaplan, 1978)

Khz	0,25	0,5	1	2	3	4	6	8
OE db	NDG	20	15	20	20	25	35	25

Khz	0,25	0,5	1	2	3	4	6
OE db	NDG	NDG	NDG	NDG	NDG	NDG	NDG

Khz	0,5	1	2	=	3	4	6	=
OE db	20	15	20	18	20	25	35	27

**Laudo Clínico OE**

Alteração auditiva com configuração em entalhe

Classificações: tipo de perda auditiva (Silman e Silvermam - 1997), grau de perda auditiva média 500khz, 1000khz e 2000khz (Lloyd e Kaplan - 1978) e configuração audiométrica (Silman e Silverman - 1997 - adaptada de Carhart, 1945 e Lloyd e Kaplan, 1978)

*Emanuel Sempio*  
Fonoaudiólogo  
Audiologia Clínica e Ocupacional  
CRFa 5-5297-8

Emanuel Sempio  
Fonoaudiólogo  
CRFa 5 - 5297 - 8

Assinatura eletrônica :BF1D8B11FC655DB38120879F3E6896EF

Para validar a assinatura : <https://sistema.hismet.com.br/validacao.php>

*Carlos Eduardo Lima Dos Santos*

\*\* Assinado por biometria \*\*

Modelo do Audiometro :AVS500 - VIBRASOM

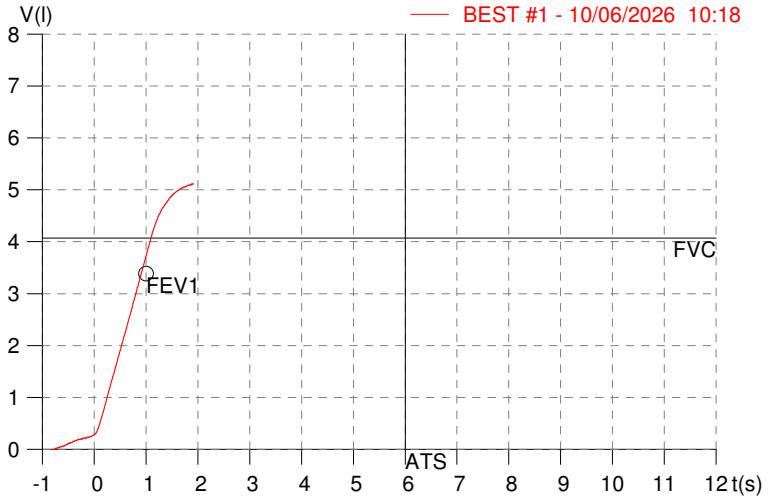
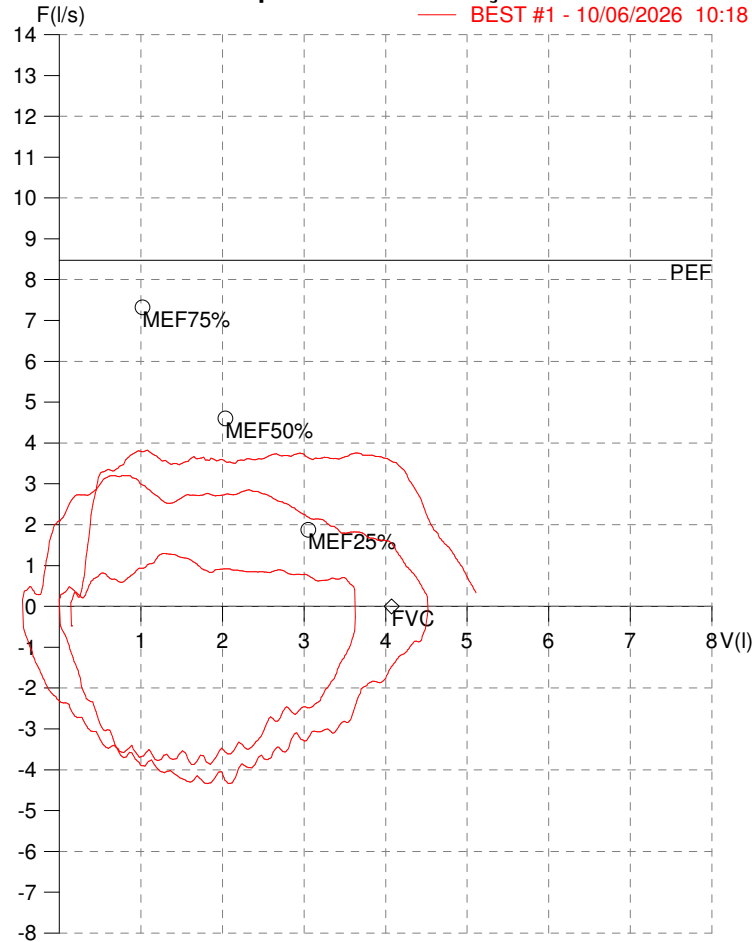
Última Aferição :12/08/2025

**HISMET - MEDICINA DO TRABALHO**  
**AV. GENERAL MELLO, 227. POÇÃO. CUIABÁ MT**  
**Tel. (65)3321-7051**

**ID:** 827187  
**Primeiro Nome:** Carlos Eduardo Lima  
**Sobrenome:**  
**Data:** 10/06/2026

**Data de nascimento:** 17/12/1983  
**Sexo :** Macho  
**Peso (kg):** 88.0  
**Altura (cm):** 165.0

**Capacidade Vital Forçada**



Parâmetro	UM	Descrição	Prev.	BEST#1	% Prev.
Best FVC	l(btps)	Melhor Capacidade Vital Forçada	4.07	5.13	125.9
FVC	l(btps)	Capacidade Vital Forçada	4.07	5.13	125.9
FEV1	l(btps)	Volume Exp Forçada em 1 seg	3.39	3.67	108.4
PEF	l/sec	Pico de Fluxo expiratório	8.48	3.82	45.1
FEV1/FVC%	%	FEV1 em % da FVC	79.6	71.6	89.9
FEF25-75%	l/sec	Fluxo expiratório médio forçado	4.10	3.62	88.5
MEF75%	l/sec	Fluxo Exp Máx @ 25% FVC	7.32	3.58	48.8
MEF50%	l/sec	Fluxo Exp Máx @ 50% FVC	4.60	3.67	79.7
MEF25%	l/sec	Fluxo Exp Máx @ 75% FVC	1.87	3.70	197.4
FET100%	sec	Tempo de Expiração forçada		1.9	
PEFr	l/min	Pico de Fluxo expiratório (l/min)	508.5	229.4	45.1

**Diagnóstico:**  
 Espirometria normal

Impresso 10/06/2026

Protocolo:2606101103219

Data:10/06/2026

Paciente:Carlos Eduardo Lima Dos Santos

Nasc.:17/12/1983 RG :-

CPF:00618907319

Exame :RX COLUNA LOMBO SACRA AP / PERFIL

### Resultado

CORPOS VERTEBRAIS VISUALIZADOS COM MORFOLOGIA E TEXTURA HABITUAIS.  
APÓFISES ESPINHOSAS, TRANSVERSAS E PEDÍCULOS SEM ANORMALIDADES.  
TRANSIÇÃO LOMBOSSACRA DE ASPECTO NORMAL.  
ESPAÇOS DISCAIS DENTRO DOS LIMITES DA NORMALIDADE.  
AUSÊNCIA DE ASSIMETRIAS EVIDENTES OU ESCOLIOSE DA COLUNA.  
LINHA DE PESO PROJETADO ANTERIOR A BASE DO SACRO.



---

Dr. Leandro M. Colmanetti

Médico Radiologista CRM 5995 MT RQE 4585 MT

v1.0 Chave:<http://sistema.imaggi.com.br/validar.php?chave=239814522284933951379435374020>

