



ATESTADO DE ACUIDADE VISUAL

CNPJ : 37457942000103 Fantasia : TRAEL TRANSFORMADORES ELETRICOS
Razão Social : TRAEL TRANSFORMADORES ELETRICOS LTDA
Endereço : RUA N N.º 244 Complemento : QUADRA 17
Cidade / UF : CUIABÁ / MT CEP : 78098400

Funcionário

Nome : Jonathan Ricardo Borges Albues Dos Santos Setor: FORCA - PARTE ATIVA - FORCA
CPF : 04353930141 Cargo: AUXILIAR DE PRODUCAO
RG : 04353930141 / SSP MT Nascimento: 21/10/2007

Ficha de Acuidade Visual

Longe

Método de avaliação : Escala Optométrica de Snellen

SEM CORREÇÃO

OD: 20/20

OE: 20/15

COM CORREÇÃO

OD: /

OE: /

Perto

Método de avaliação : Tabela de Jaeger

CORREÇÃO : NÃO

RESULTADO OLHO DIREITO : J2

RESULTADO OLHO ESQUERDO : J2

Teste Cromático

Visão Cromatica: NORMAL

Usa lente/óculos: Não

Cuiabá 10 de junho de 2026

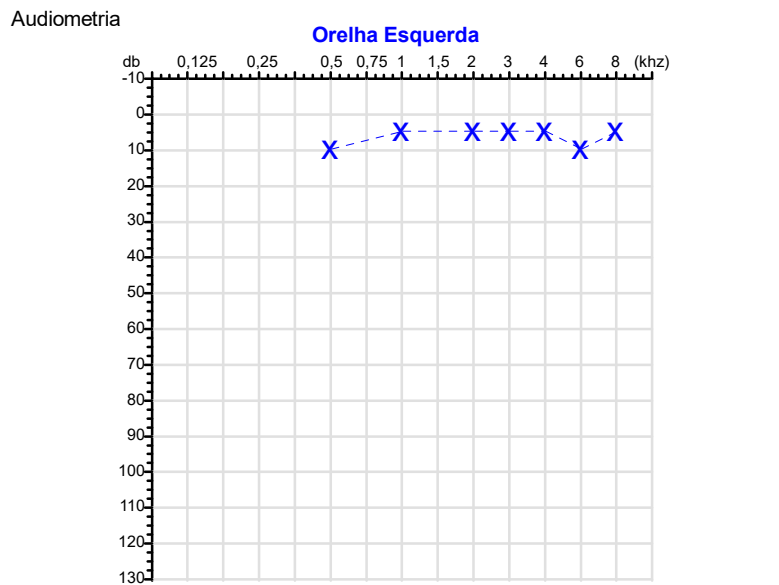
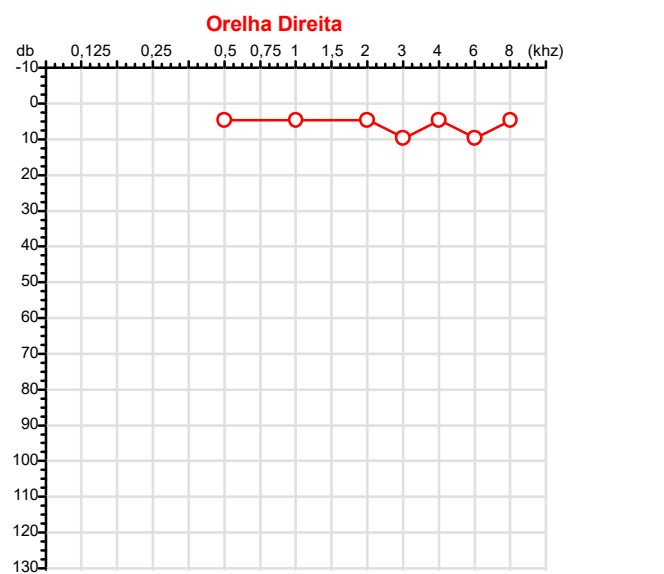
Resultado: NORMAL

Dr^a Gabriela Nonato Dias
Médica
CRM-MT 16075

Dr^a. Gabriela Nonato Dias
CRM-MT 16075
NIS 271.18441.67-3

Autenticação Assintatura :52A2D358B8AFA99EDDFBA72C9AB0814E
Para validar a assinatura : <https://sistema.hismet.com.br/validacao.php>

CPF :043.539.301-41 Paciente :Jonathan Ricardo Borges Albues Dos Santos RG :04353930141/SSP MT
 CNPJ :37.457.942/0001-03 Razão :TRAEI TRANSFORMADORES ELETRICOS LTDA
 Nascimento :21/10/2007 Idade : 18 anos
 Motivo :Admissional Setor :FORCA - PARTE ATIVA - FORCA
 Repouso :14h Função :AUXILIAR DE PRODUCAO
 Data do Exame : 10/06/2026



Aérea

| Khz | 0,25 | 0,5 | 1 | 2 | 3 | 4 | 6 | 8 |
|-------|------|-----|---|---|----|---|----|---|
| OD db | NDG | 5 | 5 | 5 | 10 | 5 | 10 | 5 |

| Khz | 0,25 | 0,5 | 1 | 2 | 3 | 4 | 6 | 8 |
|-------|------|-----|---|---|---|---|----|---|
| OE db | NDG | 10 | 5 | 5 | 5 | 5 | 10 | 5 |

Ossea

| Khz | 0,25 | 0,5 | 1 | 2 | 3 | 4 | 6 |
|-------|------|-----|-----|-----|-----|-----|-----|
| OD db | NDG | NDG | NDG | NDG | NDG | NDG | NDG |

| Khz | 0,25 | 0,5 | 1 | 2 | 3 | 4 | 6 |
|-------|------|-----|-----|-----|-----|-----|-----|
| OE db | NDG | NDG | NDG | NDG | NDG | NDG | NDG |

Médias Tritonais

| Khz | 0,5 | 1 | 2 | = | 3 | 4 | 6 | = |
|-------|-----|---|---|---|----|---|----|---|
| OD db | 5 | 5 | 5 | 5 | 10 | 5 | 10 | 8 |

| Khz | 0,5 | 1 | 2 | = | 3 | 4 | 6 | = |
|-------|-----|---|---|---|---|---|----|---|
| OE db | 10 | 5 | 5 | 7 | 5 | 5 | 10 | 7 |

Laudo Clínico OD
 Audição normal

Laudo Clínico OE
 Audição normal

Classificações: tipo de perda auditiva (Silman e Silvermam - 1997), grau de perda auditiva média 500khz, 1000khz e 2000khz (Lloyd e Kaplan - 1978) e configuração audiométrica (Silman e Silverman - 1997 - adaptada de Carhart, 1945 e Lloyd e Kaplan, 1978)

Classificações: tipo de perda auditiva (Silman e Silvermam - 1997), grau de perda auditiva média 500khz, 1000khz e 2000khz (Lloyd e Kaplan - 1978) e configuração audiométrica (Silman e Silverman - 1997 - adaptada de Carhart, 1945 e Lloyd e Kaplan, 1978)

Emanuel Sempio
 Fonoaudiólogo
 Audiologia Clínica e Ocupacional
 CRFa 5-5297-8

Emanuel Sempio
 Fonoaudiólogo
 CRFa 5 - 5297 - 8
 Assinatura eletrônica :F769FA4A337F0805241B1CAEF70E8A61
 Para validar a assinatura : <https://sistema.hismet.com.br/validacao.php>

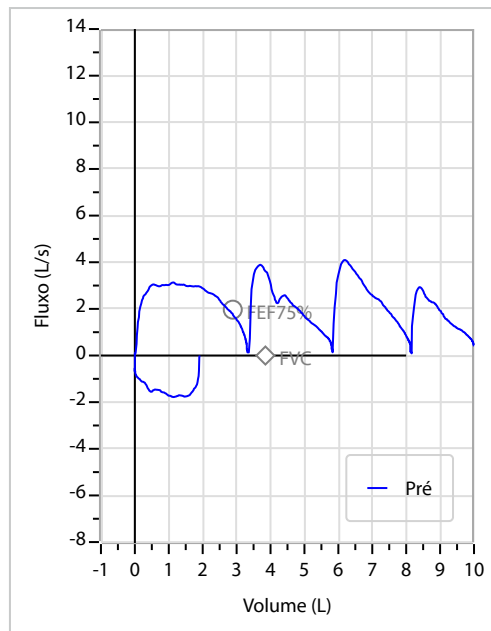
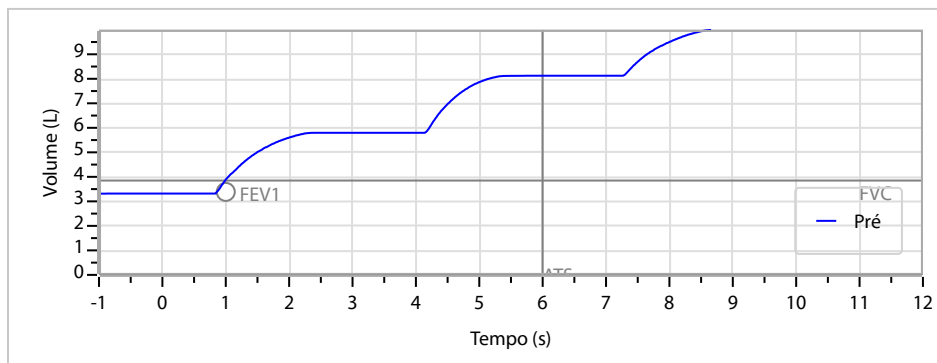
Jonathan Ricardo Borges Albues Dos Santos
 ** Assinado por biometria **

Modelo do Audiometro :AVS500 - VIBRASOM
 Última Aferição :12/08/2025

| | | | | | |
|--|-----------------------------|--------------------------|---|---------------------------|-----------------------------|
| Nome JONATHAN RICARDO BORGES ALBUES DOS SANTOS | ID1 827275 | Sexo Masculino | Idade 18,6 | Peso (kg) 63,00 | Altura (cm) 160,0 |
| Agrupamento -- | D.O.B. 21/10/2007 | ID2 -- | BMI (kg/m2) 24,6 | Fumante Não | Anos de Tabag... -- |
| Técnico -- | Médico -- | Classe 2 -- | Etnia Outros/Não Especificado | | |

| | | | |
|---------------------------------|---|--------------------------------|------------------------------------|
| CAPACIDADE VITAL FORÇADA | Imprimir Resultado dos testes 11:26 | Definir previsão GLI | Posição do Teste SENTADO |
|---------------------------------|---|--------------------------------|------------------------------------|

| | Meas. | Pred | % Pred | z score |
|-------------|----------------|------|--------|---------|
| FVC | L 10,01 | 3,85 | 260 | |
| FEV1 | L 3,83 | 3,39 | 113 | |
| FEV1/FVC% | % 38,2 | 88,5 | 43 | |
| FEV1/Vcmax% | % 38,2 | 88,5 | 43 | |



Interpretação

O indivíduo tem uma relação FEV1/FVC% de 38,2% que está abaixo dos limites normais enquanto um valor FVC de 10,01 L está normal. A presença de uma OBSTRUÇÃO LEVE está confirmada por um valor FEV1 de 3,83 L dentro da faixa de 70%÷100% do previsto.

** Não confirmado ** - Interpretação gerada automaticamente

Assinatura: _____

| | | | |
|----------------------------|---|--|---------------------|
| Cod.: 585822 | Paciente: Jonathan Ricardo Borges Albues dos Santos | Sexo: Masculino | Idade: 18 (A) |
| Atendido em: 10/06/2026 | Profissional Solicitante: Dr.(a) Rafael Correa da Costa | Cadastro de Pessoas Físicas: CPF: 04353930141 | Convênio: Hismet |

HEMOGRAMA

Método: Automação XNL550 Material: PLASMA EDTA Coletado em: 10/06/2026 Liberado em: 10/06/2026 16:10

Eritrograma

| | | Valores de Referência |
|---|-------------|-----------------------------|
| Hemácias em milhões/ mm ³: | 4,98 | 4,30 a 5,70/mm ³ |
| Hemoglobina em g/dL.....: | 14,5 | 13,5 a 17,5g/dL |
| Hematócrito em %.....: | 42,2 | 39,0 a 50,0% |
| Vol. Glob. Média em fl.....: | 84,7 | 80,0 a 95,0fl |
| Hem. Glob. Média em pg.....: | 29,1 | 26,0 a 34,0pg |
| C.H. Glob. Média em g/dL.....: | 34,4 | 31,0 a 36,0g/dL |
| RDW.....: | 13,2 | 11,0 a 15,0% |

Leucograma

| | | | |
|---------------------------|-----------------------------|-----------------------------|--------------------------------|
| Leucócitos.....: | 4.290/mm³ | | 3.500 a 10.000/mm ³ |
| Neutrófilos.....: | 46,8% | 2.008/mm³ | 50 a 70 2000 a 7000 |
| Blastos.....: | 0,0% | 0/mm³ | 0 0 |
| Promielocitos.....: | 0,0% | 0/mm³ | 0 0 |
| Mielocitos.....: | 0,0% | 0/mm³ | 0 0 |
| Metamielocitos.....: | 0,0% | 0/mm³ | 0 0 |
| Bastões.....: | 0,0% | 0/mm³ | 0 a 6 0 a 600 |
| Segmentados.....: | 46,8% | 2.008/mm³ | 50 a 70 2000 a 7000 |
| Eosinófilos.....: | 8,2% | 352/mm³ | 2 a 4 80 a 600 |
| Basófilos.....: | 0,7% | 30/mm³ | 0 a 2 0 a 200 |
| Linfócitos típicos.....: | 30,5% | 1.308/mm³ | 25 a 35 1000 a 3500 |
| Linfócitos atípicos.....: | 0,0% | 0/mm³ | 0 0 |
| Monócitos.....: | 13,8% | 592/mm³ | 2 a 10 400 a 1000 |

Plaquetas

| | | |
|---------------------|-------------------------------|-----------------------------------|
| Plaquetas.....: | 220.000/mm³ | 150.000 a 450.000/mm ³ |
| VPM.....: | 11,0/fl | 6,7 a 10,0fl |
| Plaquetócrito.....: | 0,240% | 0,100 a 0,500% |
| PDW.....: | 13,2 | 15,0 a 17,9% |



Assinado Digitalmente



Dra. Julia Cristina da Silva
Biomédica
CRBM - 24963

A interpretação de qualquer teste com finalidade diagnóstica ou prognóstica depende de avaliação conjunta dos dados clínicos e da história médica do paciente.

Responsável Técnico: Bruno Bini Napoleão - CRBM 2121

Endereço: Av. General Vale,350, Bandeirantes.
Telefone:65-99295 3662

Protocolo:2606101235139

Data:10/06/2026

Paciente:JONATHAN RICARDO BORGES ALBUES DOS SANTOS

Nasc.:21/10/2007 RG :04353930141-SSP MT

CPF:04353930141

Exame :RX COLUNA LOMBO SACRA AP / PERFIL

Resultado

CORPOS VERTEBRAIS VISUALIZADOS COM MORFOLOGIA E TEXTURA HABITUAIS.
APÓFISES ESPINHOSAS, TRANSVERSAS E PEDÍCULOS SEM ANORMALIDADES.
TRANSIÇÃO LOMBOSSACRA DE ASPECTO NORMAL.
ESPAÇOS DISCAIS DENTRO DOS LIMITES DA NORMALIDADE.
AUSÊNCIA DE ASSIMETRIAS EVIDENTES OU ESCOLIOSE DA COLUNA.
LINHA DE PESO PROJETADO ANTERIOR A BASE DO SACRO.
MEGAPOFISE TRANSVERSA à ESQUERDA DE L5 ARTICULADA COM O SACRO.



Dr. Leandro M. Colmanetti

Médico Radiologista CRM 5995 MT RQE 4585 MT

v1.0 Chave:<http://sistema.imaggi.com.br/validar.php?chave=108389392141975221846855959729>



Protocolo:2606101242299 Data:10/06/2026
Paciente:JONATHAN RICARDO BORGES ALBUES DOS SANTOS
Nasc.:21/10/2007 RG :04353930141-SSP MT CPF:04353930141
Exame :RX TORAX PA

Resultado

OSSOS COM MORFOLOGIA E TEXTURA NORMAIS.
MEDIASTINO CENTRADO E SEM MASSAS VISÍVEIS NA SUA TOPOGRAFIA.
HILOS E TRAMA VASCULAR PULMONAR DE ASPECTO HABITUAL.
CAMPOS PLEUROPULMONARES COM TRANSPARÊNCIA SATISFATÓRIA.
CÚPULAS DIAFRAGMÁTICAS DE CONTORNOS NÍTIDOS E SEIOS COSTOFRÊNICOS LIVRES.
ÁREA CARDÍACA NOS LIMITES DA NORMALIDADE.



Dr. Leandro M. Colmanetti

Médico Radiologista CRM 5995 MT RQE 4585 MT

v1.0 Chave:<http://sistema.imaggi.com.br/validar.php?chave=436519708946971059277712431428>

