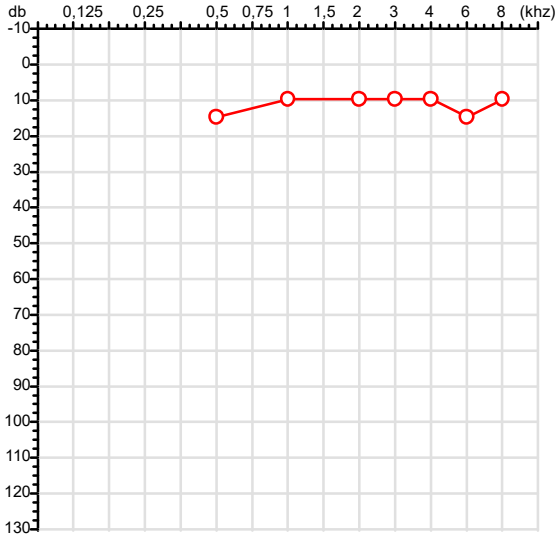


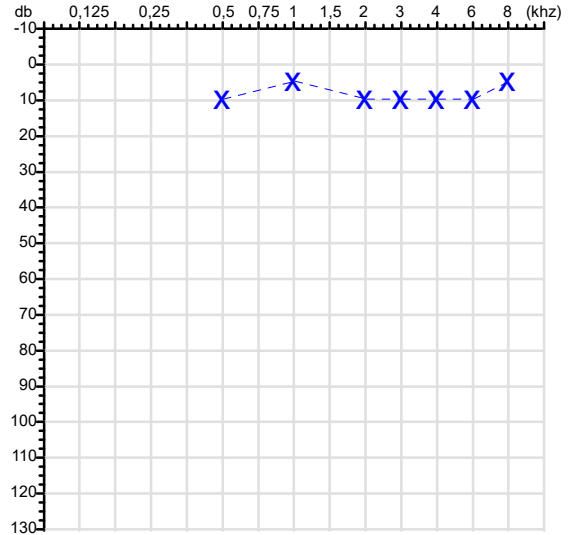
CPF :711.616.931-81	Paciente :Bruno Santos Estevam Pereira	RG :/
CNPJ : 19.326.502/0001-35	Razão :DISK LAVANDERIA LTDA	
Nascimento :21/08/2005	Idade : 20 anos	
Motivo :Demissional	Setor :GHE 05 (CALDEIRA)	
Reposuo :14h	Função :OPERADOR DE CALDEIRA	
Data do Exame : 10/06/2026		

Orelha Direita



Audiometria

Orelha Esquerda



Aérea

Khz	0,25	0,5	1	2	3	4	6	8
OD db	NDG	15	10	10	10	10	15	10

Khz	0,25	0,5	1	2	3	4	6	8
OE db	NDG	10	5	10	10	10	10	5

Ossea

Khz	0,25	0,5	1	2	3	4	6
OD db	NDG	NDG	NDG	NDG	NDG	NDG	NDG

Khz	0,25	0,5	1	2	3	4	6
OE db	NDG	NDG	NDG	NDG	NDG	NDG	NDG

Médias Tritonais

Khz	0,5	1	2	=	3	4	6	=
OD db	15	10	10	12	10	10	15	12

Khz	0,5	1	2	=	3	4	6	=
OE db	10	5	10	8	10	10	10	10

Laudo Clínico OD

Audição normal

Laudo Clínico OE

Audição normal

Classificações: tipo de perda auditiva (Silman e Silvermam - 1997), grau de perda auditiva média 500khz, 1000khz e 2000khz (Lloyd e Kaplan - 1978) e configuração audiométrica (Silman e Silverman - 1997 - adaptada de Carhart, 1945 e Lloyd e Kaplan, 1978)

Classificações: tipo de perda auditiva (Silman e Silvermam - 1997), grau de perda auditiva média 500khz, 1000khz e 2000khz (Lloyd e Kaplan - 1978) e configuração audiométrica (Silman e Silverman - 1997 - adaptada de Carhart, 1945 e Lloyd e Kaplan, 1978)

Emanuel Sempio
Fonoaudiólogo
Audiologia Clínica e Ocupacional
CRFa 5-5297-8

Emanuel Sempio
Fonoaudiólogo
CRFa 5 - 5297 - 8

Assinatura eletrônica :49679A9129DEFBB322BF23D38D57C584
Para validar a assinatura : <https://sistema.hismet.com.br/validacao.php>

Bruno Santos Estevam Pereira
** Assinado por biometria **

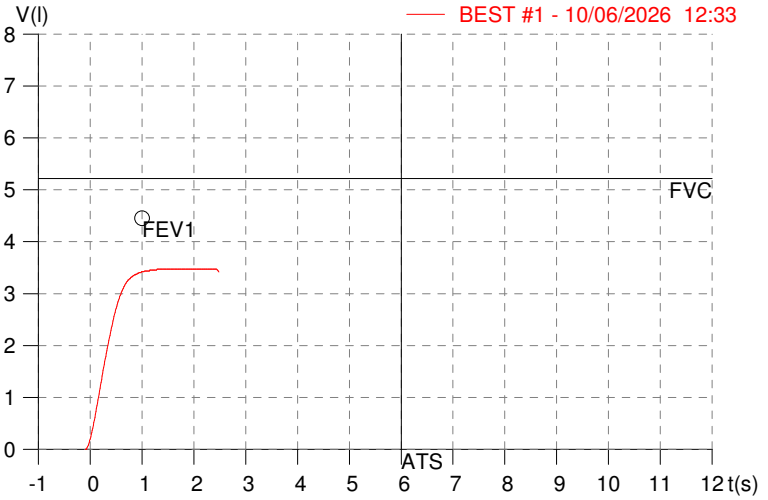
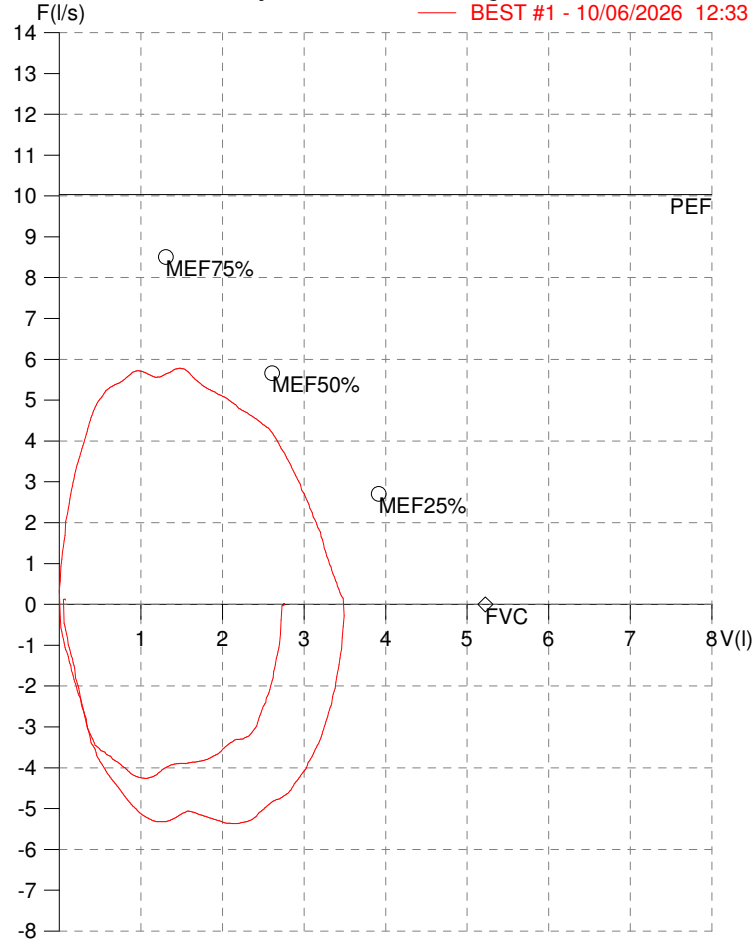
Modelo do Audiometro :AVS500 - VIBRASOM
Última Aferição :12/08/2025

HISMET - MEDICINA DO TRABALHO
AV. GENERAL MELLO, 227. POÇÃO. CUIABÁ MT
Tel. (65)3321-7051

ID: 827290
Primeiro Nome: Bruno Santos Estevam
Sobrenome:
Data: 10/06/2026

Data de nascimento: 21/08/2005
Sexo : Macho
Peso (kg): 75.0
Altura (cm): 175.0

Capacidade Vital Forçada



Parâmetro	UM	Descrição	Prev.	BEST#1	% Prev.
Best FVC	l(btps)	Melhor Capacidade Vital Forçada	5.22	3.50	67.1
FVC	l(btps)	Capacidade Vital Forçada	5.22	3.50	67.1
FEV1	l(btps)	Volume Exp Forçada em 1 seg	4.45	3.44	77.1
PEF	l/sec	Pico de Fluxo expiratório	10.04	5.78	57.6
PIF	l/sec	Pico de Fluxo Inspiratório		5.37	
FEV1/FVC%	%	FEV1 em % da FVC	83.6	98.1	117.4
FEF25-75%	l/sec	Fluxo expiratório médio forçado	5.24	5.18	98.9
MEF75%	l/sec	Fluxo Exp Máx @ 25% FVC	8.51	5.68	66.8
MEF50%	l/sec	Fluxo Exp Máx @ 50% FVC	5.66	5.35	94.5
MEF25%	l/sec	Fluxo Exp Máx @ 75% FVC	2.71	4.20	155.3
FET100%	sec	Tempo de Expiração forçada		1.3	
PEFr	l/min	Pico de Fluxo expiratório (l/min)	602.1	346.8	57.6

Diagnóstico:
Anormalidade Moderado

Impresso 10/06/2026

Protocolo:2606101454039

Data:10/06/2026

Paciente: Bruno Santos Estevam Pereira

Nasc.:21/08/2005 RG :-

CPF:71161693181

Exame :RX COLUNA LOMBO SACRA AP / PERFIL

Resultado

CORPOS VERTEBRAIS VISUALIZADOS COM MORFOLOGIA E TEXTURA HABITUAIS.
APÓFISES ESPINHOSAS, TRANSVERSAS E PEDÍCULOS SEM ANORMALIDADES.
TRANSIÇÃO LOMBOSSACRA DE ASPECTO NORMAL.
ESPAÇOS DISCAIS DENTRO DOS LIMITES DA NORMALIDADE.
AUSÊNCIA DE ASSIMETRIAS EVIDENTES OU ESCOLIOSE DA COLUNA.
LINHA DE PESO PROJETADO ANTERIOR A BASE DO SACRO.



Dr. Leandro M. Colmanetti

Médico Radiologista CRM 5995 MT RQE 4585 MT

v1.0 Chave:<http://sistema.imaggi.com.br/validar.php?chave=270552664909367334413965139414>

