



## ATESTADO DE ACUIDADE VISUAL

CNPJ : 01303940000112 Fantasia : SELCO ENGENHARIA LTDA  
Razão Social : SELCO ENGENHARIA LTDA  
Endereço : AVENIDA BEIRA RIO N.º 1655 Complemento :  
Cidade / UF : CUIABÁ / MT CEP : 78070500

### Funcionário

Nome : Kaick Bruno de Jesus Valadares Setor: ENGENHARIA ELETRICA  
CPF : 07205823188 Cargo: AUXILIAR TECNICO DE ELETROTECNICO  
RG : 26883473 / MT Nascimento: 08/02/2001

### Ficha de Acuidade Visual

#### Longe

Método de avaliação : Escala Optométrica de Snellen

##### SEM CORREÇÃO

OD: 20/13

OE: 20/20

##### COM CORREÇÃO

OD: /

OE: /

#### Perto

Método de avaliação : Tabela de Jaeger

CORREÇÃO : NÃO

RESULTADO OLHO DIREITO : J2

RESULTADO OLHO ESQUERDO : J2

#### Teste Cromático

Visão Cromatica: NORMAL

Usa lente/óculos: Não

Cuiabá 11 de junho de 2026

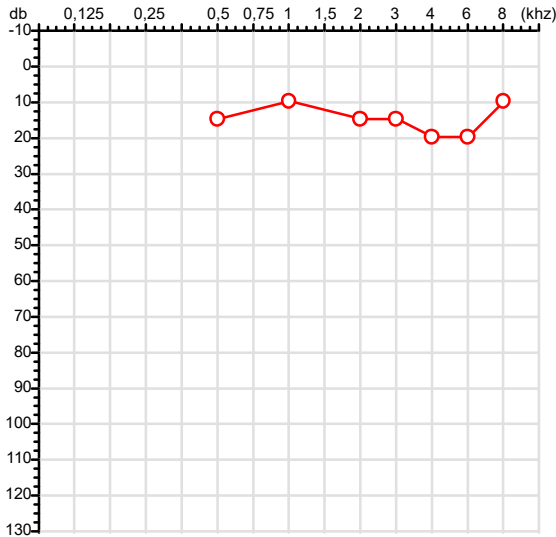
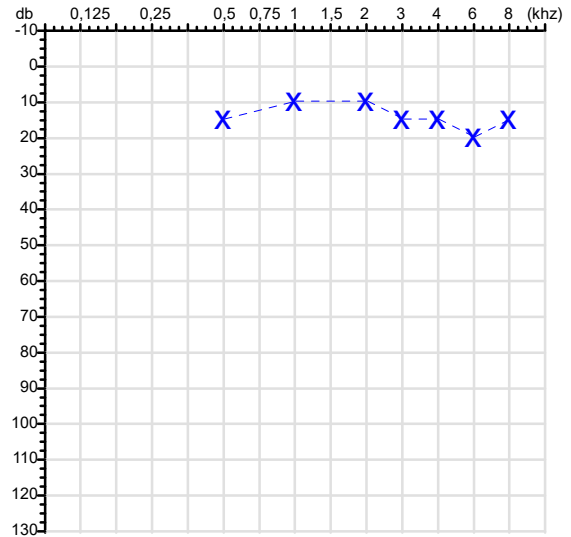
Resultado: NORMAL

Dr<sup>a</sup> Gabriela Nonato Dias  
Médica  
CRM-MT 16075

Dr<sup>a</sup>. Gabriela Nonato Dias  
CRM-MT 16075  
NIS 271.18441.67-3

Autenticação Assinatura :0A3CB7A83086784B694CA13BEF86FB2E  
Para validar a assinatura : <https://sistema.hismet.com.br/validacao.php>

CPF :072.058.231-88	Paciente :Kaick Bruno de Jesus Valadares	RG :26883473/MT
CNPJ :01.303.940/0001-12	Razão :SELCO ENGENHARIA LTDA	
Nascimento :08/02/2001	Idade : 25 anos	
Motivo :Periódico	Setor :ENGENHARIA ELETRICA	
Reposou :14h	Função :AUXILIAR TECNICO DE ELETROTECNICO	
Data do Exame : 11/06/2026		

**Orelha Direita**

**Audiometria**
**Orelha Esquerda**

**Aérea**

Khz	0,25	0,5	1	2	3	4	6	8
OD db	NDG	15	10	15	15	20	20	10

**Ossea**

Khz	0,25	0,5	1	2	3	4	6
OD db	NDG	NDG	NDG	NDG	NDG	NDG	NDG

**Médias Tritonais**

Khz	0,5	1	2	=	3	4	6	=
OD db	15	10	15	13	15	20	20	18

**Lauda Clínico OD**

Audição normal

Classificações: tipo de perda auditiva (Silman e Silvermam - 1997), grau de perda auditiva média 500khz, 1000khz e 2000khz (Lloyd e Kaplan - 1978) e configuração audiométrica (Silman e Silverman - 1997 - adaptada de Carhart, 1945 e Lloyd e Kaplan, 1978)

Khz	0,25	0,5	1	2	3	4	6	8
OE db	NDG	15	10	10	15	15	20	15

Khz	0,25	0,5	1	2	3	4	6
OE db	NDG	NDG	NDG	NDG	NDG	NDG	NDG

Khz	0,5	1	2	=	3	4	6	=
OE db	15	10	10	12	15	15	20	17

**Lauda Clínico OE**

Audição normal

Classificações: tipo de perda auditiva (Silman e Silvermam - 1997), grau de perda auditiva média 500khz, 1000khz e 2000khz (Lloyd e Kaplan - 1978) e configuração audiométrica (Silman e Silverman - 1997 - adaptada de Carhart, 1945 e Lloyd e Kaplan, 1978)

*Emanuel Sempio*  
 Fonoaudiólogo  
 Audiologia Clínica e Ocupacional  
 CRFa/ 5-5297-8

Emanuel Sempio  
 Fonoaudiólogo  
 CRFa 5 - 5297 - 8

Assinatura eletrônica :9EEF2ADACB86A2951EC29924377419E2  
 Para validar a assinatura : <https://sistema.hismet.com.br/validacao.php>

*Kaick Bruno de Jesus Valadares*

\*\* Assinado por biometria \*\*

Modelo do Audiometro :AVS500 - VIBRASOM  
 Última Aferição :12/08/2025



**ATENDIMENTO CLÍNICO  
EXAME N.º 827393**

**Paciente**

Nome : KAICK BRUNO DE JESUS VALADARES

CPF : 07205823188

Cargo : AUXILIAR TECNICO DE ELETROTECNICO

RG : 26883473/MT

Nascimento : 08/02/2001

**AVALIAÇÃO PSICOLÓGICA**

**I.DESCRICÃO DE DEMANDA**

A presente avaliação teve por objetivo cumprir o regimento do processo periódico com uso de uma entrevista, um teste psicométrico e o questionário SRQ 20. \_\_\_\_\_

**II.PROCEDIMENTO**

Para atender a demanda proposta foi realizada a aplicação do teste AC, que é considerado um teste que avalia a atenção concentrada e o formulário SRQ 20, sendo um instrumento de rastreamento psiquiátrico composto por vinte itens. \_\_\_\_\_

**III.ANÁLISE**

No geral obteve-se um resultado moderadamente abaixo do esperado, o que representa um processo atencional limítrofe, perante os sujeitos de sua mesma faixa etária e população, porém com estado mental aparentemente conservado. No questionário de rastreamento de transtornos mentais, o sujeito relatou não apresentar sintomas. \_\_\_\_\_

**IV.CONCLUSÃO**

Em relação aos dados apresentados e analisados, mais as observações, há indícios de que o sujeito tem condições de exercer sua função. \_\_\_\_\_

**V. PRAZO DE VALIDADE DA AVALIAÇÃO**

Considerando que a personalidade é dinâmica e multideterminada, esta avaliação será válida para o presente momento.

Cuiabá-MT, 11 de junho de 2026



Como validar o documento pelo ITI:  
Leia o qr-code e siga as instruções na página que será aberta.



Protocolo:26061508114643

Data:15/06/2026

Paciente:KAICK BRUNO DE JESUS VALADARES

Nasc.:08/02/2001 RG:26883473-MT

CPF:07205823188

Exame:ELETROCARDIOGRAMA ECG

### Resultado

FC = 54BPM (VARIA DE DE 50 A 100BPM, DE ACORDO COM AS ÚLTIMAS DIRETRIZES DE ECG DA SBC).

P-R = 0,12S (NORMAL = 0,10 A 0,20S), P SINUSAL (ONDA P SINUSAL SE POSITIVA E, D1, D2, D3, AVF).

QRS = 0,08S (NORMAL = 0,07 A 0,11S) OBS: Q PATOLÓGICA SE AMPLITUDE FOR PELO MENOS 25% DA ONDA R.

RITMO SINUSAL.

SÂQRS = +60° (NORMAL = 0 A 90°, ALGUNS AUTORES CONSIDERAM NORMAL = -30 A +110°).

Impressão diagnóstica

DENTRO DOS PARÂMETROS NORMAIS.

DRA. JAMILA LEITE XAVIER

Cardiologista CRM MT 6422 RQE 4016 MT

*Dr.ª Jamila L. Xavier*

CRM-MT 6422

v1.0 Chave:<http://sistema.imaggi.com.br/validar.php?chave=155039268108961775524452548577>

AV. GENERAL MELLO, 227 - POÇÃO - CEP 78015-300 - CUIABÁ - MT

FONE: (65) 3055-2051 - [IMAGGI@IMAGGI.COM.BR](mailto:IMAGGI@IMAGGI.COM.BR)



Protocolo:26061109182943

Data:11/06/2026

Paciente:KAICK BRUNO DE JESUS VALADARES

Nasc.:08/02/2001 RG :26883473-MT

CPF:07205823188

Exame :ELETROENCEFALOGRAMA CLINICO

### Resultado

A ATIVIDADE ELÉTRICA CEREBRAL DE REPOUSO MOSTROU-SE SIMÉTRICA ENTRE ÁREAS HOMÓLOGAS, ORGANIZADA, CONSTITUÍDA POR UM RITMO ALFA DOMINANTE,09-10HZ DE MÉDIA AMPLITUDE, COM PREDOMÍNIO NAS REGIÕES POSTERIO.  
AUSÊNCIA DE ATIVIDADE EPILEPTIFORME.  
DURANTE TODO O DECORRER DO EXAME, MESMO COM A ATIVAÇÃO PELA HIPERPNÉIA, NÃO FORAM REGISTRADOS GRAFOELEMENTOS PATOLÓGICOS.  
ELETROENCEFALOGRAMA DIGITAL, REALIZADO DURANTE VIGÍLIA, EM CONDIÇÕES TÉCNICAS SATISFATÓRIAS.

Impressão diagnóstica

DENTRO DOS PARÂMETROS NORMAIS.

---

DR. CESAR ANDROLAGE  
Neurologista CRM 7432 MT RQE 4011 MT  
CRM-MT 7432

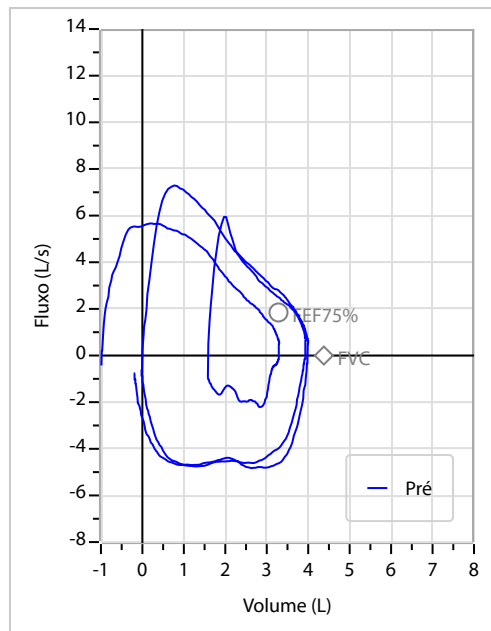
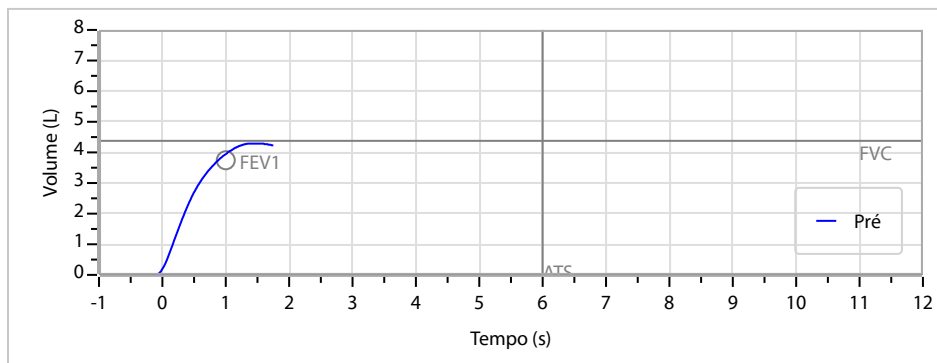
v1.0 Chave:<http://sistema.imaggi.com.br/validar.php?chave=477501973457846638962744234982>



Nome	KAICK BRUNO DE JESUS VALADARES		ID1	827393	Sexo	Masculino	Idade	25,3	Peso (kg)	72,00	Altura (cm)	167,0
Agrupamento	--	D.O.B.	08/02/2001	--	BMI (kg/m <sup>2</sup> )	25,8	Fumante	Não	Anos de Tabag...	--	Cig/Dia	--
Técnico	--	Médico	--	--	Classe 2	--	Etnia	--	Outros/Não Especificado			

<b>CAPACIDADE VITAL FORÇADA</b>	Imprimir Resultado dos testes	Definir previsão	Posição do Teste
	08:12	GLI	SENTADO

	Meas.	Pred	% Pred	z score
FVC	L 4,30	4,38	98	
FEV1	L 3,93	3,74	105	
FEV1/FVC%	% 91,4	85,8	106	
FEV1/Vcmax%	% 91,4	85,8	106	



**Interpretação**

O indivíduo tem uma relação FEV1/FVC% de 91,4% e um valor FVC de 4,30 L que estão dentro dos limites normais. Os resultados do teste indicam uma **ESPIROMETRIA NORMAL**

Assinatura: \_\_\_\_\_

Cod.: 585860	Paciente: <b>Kaick Bruno de Jesus Valadares</b>	Sexo: Masculino	Idade: 25 (A)
Atendido em: 11/06/2026	Profissional Solicitante: Dr.(a) Rafael Correa da Costa	Cadastro de Pessoas Físicas: CPF: 07205823188	Convênio: Hismet

## GLICOSE EM JEJUM

**73 mg/dL**

Método: Enzimático Colorimétrico Material: Soro Coletado em: 11/06/2026 Liberado em: 11/06/2026 11:20

Valores de Referência:

70 a 99 mg/dL

Histórico de Resultados

**72 mg/dL**

28/09/2023



Assinado Digitalmente

Dra. Julia Cristina da Silva  
Biomédica  
**CRBM - 24963**

A interpretação de qualquer teste com finalidade diagnóstica ou prognóstica depende de avaliação conjunta dos dados clínicos e da história médica do paciente.

Responsável Técnico: Bruno Bini Napoleão - CRBM 2121

Endereço: Av. General Vale,350, Bandeirantes.  
Telefone:65-99295 3662

Cod.: 585860	Paciente: <b>Kaick Bruno de Jesus Valadares</b>	Sexo: Masculino	Idade: 25 (A)
Atendido em: 11/06/2026	Profissional Solicitante: Dr.(a) Rafael Correa da Costa	Cadastro de Pessoas Físicas: CPF: 07205823188	Convênio: Hismet

## HEMOGRAMA

Método: Automação XNL550 Material: PLASMA EDTA Coletado em: 11/06/2026 Liberado em: 11/06/2026 11:11

### Eritrograma

Valores de Referência

Hemácias em milhões/ mm <sup>3</sup> .....:	<b>6,05</b>	4,30 a 5,70/mm <sup>3</sup>
Hemoglobina em g/dL.....:	<b>16,7</b>	13,5 a 17,5g/dL
Hematócrito em %.....:	<b>46,7</b>	39,0 a 50,0%
Vol. Glob. Média em fl.....:	<b>77,2</b>	80,0 a 95,0fl
Hem. Glob. Média em pg.....:	<b>27,6</b>	26,0 a 34,0pg
C.H. Glob. Média em g/dL.....:	<b>35,8</b>	31,0 a 36,0g/dL
RDW.....:	<b>13,4</b>	11,0 a 15,0%

### Leucograma

Leucócitos.....:	<b>7.260/mm<sup>3</sup></b>	3.500 a 10.000/mm <sup>3</sup>
Neutrófilos.....:	<b>67,2%</b>	<b>4.879/mm<sup>3</sup></b> 50 a 70 2000 a 7000
Blastos.....:	<b>0,0%</b>	<b>0/mm<sup>3</sup></b> 0 0
Promielocitos.....:	<b>0,0%</b>	<b>0/mm<sup>3</sup></b> 0 0
Mielocitos.....:	<b>0,0%</b>	<b>0/mm<sup>3</sup></b> 0 0
Metamielocitos.....:	<b>0,0%</b>	<b>0/mm<sup>3</sup></b> 0 0
Bastões.....:	<b>0,0%</b>	<b>0/mm<sup>3</sup></b> 0 a 6 0 a 600
Segmentados.....:	<b>67,2%</b>	<b>4.879/mm<sup>3</sup></b> 50 a 70 2000 a 7000
Eosinófilos.....:	<b>1,4%</b>	<b>102/mm<sup>3</sup></b> 2 a 4 80 a 600
Basófilos.....:	<b>1,1%</b>	<b>80/mm<sup>3</sup></b> 0 a 2 0 a 200
Linfócitos típicos.....:	<b>22,3%</b>	<b>1.619/mm<sup>3</sup></b> 25 a 35 1000 a 3500
Linfócitos atípicos.....:	<b>0,0%</b>	<b>0/mm<sup>3</sup></b> 0 0
Monócitos.....:	<b>8,0%</b>	<b>581/mm<sup>3</sup></b> 2 a 10 400 a 1000

### Plaquetas

Plaquetas.....:	<b>215.000/mm<sup>3</sup></b>	150.000 a 450.000/mm <sup>3</sup>
VPM.....:	<b>12,2/fl</b>	6,7 a 10,0fl
Plaquetócrito.....:	<b>0,260%</b>	0,100 a 0,500%
PDW.....:	<b>16,5</b>	15,0 a 17,9%



Assinado Digitalmente



Dra. Julia Cristina da Silva  
Biomédica  
CRBM - 24963

A interpretação de qualquer teste com finalidade diagnóstica ou prognóstica depende de avaliação conjunta dos dados clínicos e da história médica do paciente.

Responsável Técnico: Bruno Bini Napoleão - CRBM 2121

Endereço: Av. General Vale,350, Bandeirantes.  
Telefone:65-99295 3662

Protocolo:2606110930529

Data:11/06/2026

Paciente:KAICK BRUNO DE JESUS VALADARES

Nasc.:08/02/2001 RG :26883473-MT

CPF:07205823188

Exame :RX COLUNA LOMBO SACRA AP / PERFIL

### Resultado

CORPOS VERTEBRAIS VISUALIZADOS COM MORFOLOGIA E TEXTURA HABITUAIS.  
APÓFISES ESPINHOSAS, TRANSVERSAS E PEDÍCULOS SEM ANORMALIDADES.  
TRANSIÇÃO LOMBOSSACRA DE ASPECTO NORMAL.  
ESPAÇOS DISCAIS DENTRO DOS LIMITES DA NORMALIDADE.  
AUSÊNCIA DE ASSIMETRIAS EVIDENTES OU ESCOLIOSE DA COLUNA.  
OSTEOFITOS MARGINAIS INCIPIENTES EM CORPOS VERTEBRAIS.  
LINHA DE PESO PROJETADO ANTERIOR A BASE DO SACRO.



---

Dr. Leandro M. Colmanetti

Médico Radiologista CRM 5995 MT RQE 4585 MT

v1.0 Chave:<http://sistema.imaggi.com.br/validar.php?chave=953037691705429969560991718484>



Protocolo:2606110934459

Data:11/06/2026

Paciente:KAICK BRUNO DE JESUS VALADARES


Nasc.:08/02/2001 RG :26883473-MT

CPF:07205823188

Exame :RX TORAX PA

### Resultado

OSSOS COM MORFOLOGIA E TEXTURA NORMAIS. MATERIAL DE OSTEOSSÍNTESE COMPOSTO POR PLACA PARAFUSO METÁLICOS NA CLAVÍCULA ESQUERDA  
MEDIASTINO CENTRADO E SEM MASSAS VISÍVEIS NA SUA TOPOGRAFIA.  
HILOS E TRAMA VASCULAR PULMONAR DE ASPECTO HABITUAL.  
CAMPOS PLEUROPULMONARES COM TRANSPARÊNCIA SATISFATÓRIA.  
CÚPULAS DIAFRAGMÁTICAS DE CONTORNOS NÍTIDOS E SEIOS COSTOFRÊNICOS LIVRES.  
ÁREA CARDÍACA NOS LIMITES DA NORMALIDADE.



---

Dr. Leandro M. Colmanetti

Médico Radiologista CRM 5995 MT RQE 4585 MT

v1.0 Chave:<http://sistema.imaggi.com.br/validar.php?chave=377920204373109096258765576708>

