



Cod.: 585869	Paciente: <b>Mauricio Maciel da Silva</b>	Sexo: Masculino	Idade: 31 (A)
Atendido em: 11/06/2026	Profissional Solicitante: Dr.(a) Rafael Correa da Costa	Cadastro de Pessoas Físicas: CPF: 06464036130	Convênio: Hismet

**ACIDO METIL HIPURICO - URINA INICIO JOR- 0,06 g/g de creatinina**  
**NADA**

Método: CROMATOGRAFIA LIQUIDA - HPLC Material: Urina do início da jornada de trabalho Coletado em: 11/06/2026  
 Liberado em: 15/06/2026 12:46

Valores de Referência:

\* A NR-7 não estabelece valores específicos de IBE/EE para Início de Jornada.

"Metodologia desenvolvida e validada in house seguindo protocolos de validação nacionais e internacionais."

Nota: \*ATENÇÃO PARA NOVOS VALORES DE REFERÊNCIA A PARTIR DE 28/12/202  
 Resultado transcrito do Laboratório Diagnósticos do Brasil.



Assinado Digitalmente

Suzane Naiara dos Santos Duarte  
 Biomédica  
 CRBM - 25964

A interpretação de qualquer teste com finalidade diagnóstica ou prognóstica depende de avaliação conjunta dos dados clínicos e da história médica do paciente.

Responsável Técnico: Bruno Bini Napoleão - CREM 2121

Endereço: Av. General Vale, 350, Bandeirantes.

Telefone: 65-99295 3662

CNES: 3055612



## ATESTADO DE ACUIDADE VISUAL

CNPJ : 10276666000120 Fantasia : RODOFEDERAL  
Razão Social : RODOFEDERAL TRANSPORTE E LOCACAO LTDA  
Endereço : ROD MARIO ANDREAZZA N.º 1880 Complemento :  
Cidade / UF : VÁRZEA GRANDE / MT CEP : 78144850

### Funcionário

Nome : Mauricio Maciel da Silva Setor: OFICINA  
CPF : 06464036130 Cargo: FRENTISTA  
RG : / Nascimento: 23/05/1995

### Ficha de Acuidade Visual

#### Longe

Método de avaliação : Escala Optométrica de Snellen

##### SEM CORREÇÃO

OD: 20/15

OE: 20/20

##### COM CORREÇÃO

OD: /

OE: /

#### Perto

Método de avaliação : Tabela de Jaeger

CORREÇÃO : NÃO

RESULTADO OLHO DIREITO : J2

RESULTADO OLHO ESQUERDO : J2

#### Teste Cromático

Visão Cromatica: NORMAL

Usa lente/óculos: Não

Cuiabá 11 de junho de 2026

Resultado: NORMAL

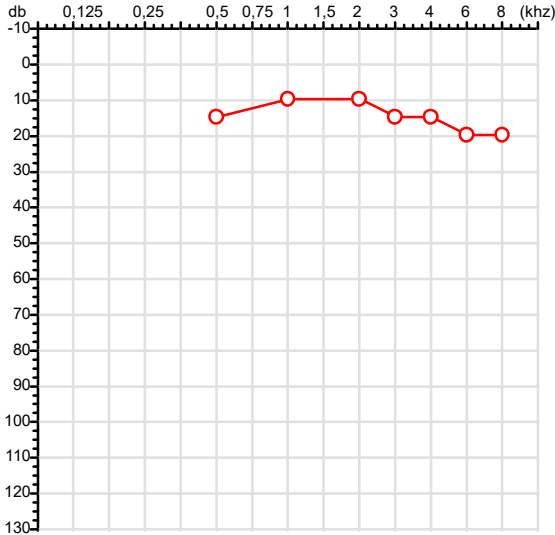
Dr<sup>a</sup> Gabriela Nonato Dias  
Médica  
CRM-MT 16075

Dr<sup>a</sup>. Gabriela Nonato Dias  
CRM-MT 16075  
NIS 271.18441.67-3

Autenticação Assinatura :B6A2360CD3747D725448D596DCC51373  
Para validar a assinatura : <https://sistema.hismet.com.br/validacao.php>

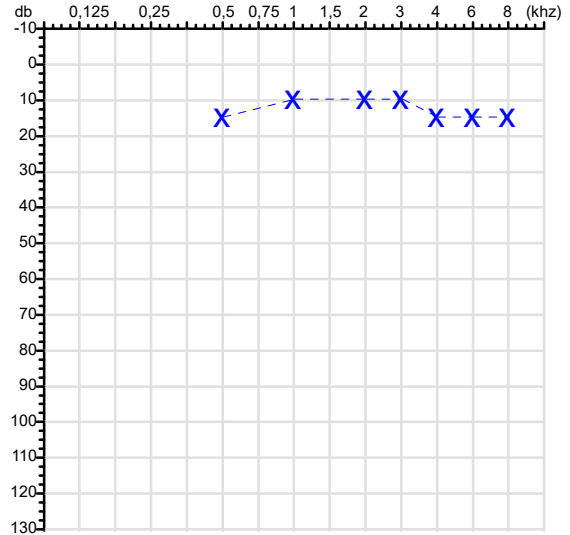
CPF :064.640.361-30	Paciente :Mauricio Maciel da Silva	RG :/
CNPJ : 10.276.666/0001-20	Razão :RODOFEDERAL TRANSPORTE E LOCACAO LTDA	
Nascimento :23/05/1995	Idade : 31 anos	
Motivo :Periódico	Setor :OFICINA	
Reposuo :14h	Função :FRENTISTA	
Data do Exame : 11/06/2026		

**Orelha Direita**



**Audiometria**

**Orelha Esquerda**



**Aérea**

Khz	0,25	0,5	1	2	3	4	6	8
OD db	NDG	15	10	10	15	15	20	20

Khz	0,25	0,5	1	2	3	4	6	8
OE db	NDG	15	10	10	10	15	15	15

**Ossea**

Khz	0,25	0,5	1	2	3	4	6
OD db	NDG	NDG	NDG	NDG	NDG	NDG	NDG

Khz	0,25	0,5	1	2	3	4	6
OE db	NDG	NDG	NDG	NDG	NDG	NDG	NDG

**Médias Tritonais**

Khz	0,5	1	2	=	3	4	6	=
OD db	15	10	10	12	15	15	20	17

Khz	0,5	1	2	=	3	4	6	=
OE db	15	10	10	12	10	15	15	13

**Lauda Clínico OD**

Audição normal

**Lauda Clínico OE**

Audição normal

Classificações: tipo de perda auditiva (Silman e Silvermam - 1997), grau de perda auditiva média 500khz, 1000khz e 2000khz (Lloyd e Kaplan - 1978) e configuração audiométrica (Silman e Silverman - 1997 - adaptada de Carhart, 1945 e Lloyd e Kaplan, 1978)

Classificações: tipo de perda auditiva (Silman e Silvermam - 1997), grau de perda auditiva média 500khz, 1000khz e 2000khz (Lloyd e Kaplan - 1978) e configuração audiométrica (Silman e Silverman - 1997 - adaptada de Carhart, 1945 e Lloyd e Kaplan, 1978)

*Emanuel Sempio*  
Fonoaudiólogo  
Audiologia Clínica e Ocupacional  
CRFa/ 5-5297-8

Emanuel Sempio  
Fonoaudiólogo  
CRFa 5 - 5297 - 8

Assinatura eletrônica :D4A8ADAF345A3F93CE07E52533D72370  
Para validar a assinatura : <https://sistema.hismet.com.br/validacao.php>

*Mauricio Maciel da Silva*

**\*\* Assinado por biometria \*\***

Modelo do Audiometro :AVS500 - VIBRASOM  
Última Aferição :12/08/2025



## Avaliação de Fator Psicossocial

CNPJ : 10276666000120 Fantasia : RODOFEDERAL TRANSPORTE E LOCACAO LTDA  
Razão Social : RODOFEDERAL TRANSPORTE E LOCACAO LTDA  
Endereço : ROD MARIO ANDREAZZA N.º 1880  
Complemento :  
Cidade / UF : VÁRZEA GRANDE/MT CEP : 78144850

### Funcionário

Nome : MAURICIO MACIEL DA SILVA Setor: OFICINA  
CPF : 06464036130 Cargo: FRENTISTA  
RG : / Nascimento: 23/05/1995 00:00:00

### Questionário

Tem dores de cabeça freqüente?	SIM ( X ) NÃO ( )
Tem falta de apetite?	SIM ( ) NÃO ( X )
Dorme mal?	SIM ( ) NÃO ( X )
Assusta-se com facilidade?	SIM ( ) NÃO ( X )
Tem tremores na mãos?	SIM ( ) NÃO ( X )
Sente-se nervoso(a), tenso(a) ou preocupado(a)?	SIM ( X ) NÃO ( )
Tem má digestão?	SIM ( ) NÃO ( X )
Tem dificuldade de pensar com clareza?	SIM ( ) NÃO ( X )
Tem se sentido triste ultimamente?	SIM ( ) NÃO ( X )
Tem chorado mais do que de costume?	SIM ( ) NÃO ( X )
Encontra dificuldade de realizar suas atividades diárias?	SIM ( ) NÃO ( X )
Tem dificuldade de tomar decisões?	SIM ( ) NÃO ( X )
Tem dificuldade no serviço? (seu trabalho lhe causa sofrimento)?	SIM ( ) NÃO ( X )
É incapaz de desempenhar um papel útil em sua vida?	SIM ( ) NÃO ( X )
Tem perdido o interesse pelas coisas?	SIM ( ) NÃO ( X )
Você se sente uma pessoa inútil, sem préstimo?	SIM ( ) NÃO ( X )
Tem tido idéias de acabar com a vida?	SIM ( ) NÃO ( X )
Sente-se cansado(a) o tempo todo?	SIM ( ) NÃO ( X )
Tem sensações desagradáveis no estômago?	SIM ( ) NÃO ( X )
Você se cansa com facilidade?	SIM ( ) NÃO ( X )

### Conclusão

Sem indicativos significativos de sofrimento psíquico.

Data de emissão : 11 junho 2026

Dr<sup>a</sup> Gabriela Nonato Dias  
Médica  
CRM-MT 16075

Dr<sup>a</sup>. Gabriela Nonato Dias  
CRM-MT 16075  
NIS 271.18441.67-3

Protocolo:26061108412345

Data:11/06/2026

Paciente:MAURICIO MACIEL DA SILVA

Nasc.:23/05/1995 RG :-

CPF:06464036130

Exame :ELETROCARDIOGRAMA ECG

### Resultado

FC = 81BPM (VARIA DE DE 50 A 100BPM, DE ACORDO COM AS ÚLTIMAS DIRETRIZES DE ECG DA SBC).

P-R = 0,12S (NORMAL = 0,10 A 0,20S), P SINUSAL (ONDA P SINUSAL SE POSITIVA E, D1, D2, D3, AVF).

QRS = 0,08S (NORMAL = 0,07 A 0,11S) OBS: Q PATOLÓGICA SE AMPLITUDE FOR PELO MENOS 25% DA ONDA R.

QTC = 0,41\_S (NORMAL = 0,34 A 0,45S P/ HOMENS A 0,47S P/ MULHERES).

RITMO SINUSAL.

SÂQRS = +60° (NORMAL = 0 A 90°, ALGUNS AUTORES CONSIDERAM NORMAL = -30 A +110°).

Impressão diagnóstica

RITMO SINUSAL

DISTÚRPIO DE CONDUÇÃO PELO RAMO DIREITO

DRA. JAMILA LEITE XAVIER

Cardiologista CRM MT 6422 RQE 4016 MT

*Dr.ª Jamila L. Xavier*

v1.0 Chave:<http://sistema.imaggi.com.br/validar.php?chave=136415336757742903525380422978>

CRM-MT 6422

AV. GENERAL MELLO, 227 - POÇÃO - CEP 78015-300 - CUIABÁ - MT

FONE: (65) 3055-2051 - [IMAGGI@IMAGGI.COM.BR](mailto:IMAGGI@IMAGGI.COM.BR)



Protocolo:26061109052645

Data:11/06/2026

Paciente:MAURICIO MACIEL DA SILVA

Nasc.:23/05/1995 RG :-

CPF:06464036130

Exame :ELETROENCEFALOGRAMA CLINICO

### Resultado

A ATIVIDADE ELÉTRICA CEREBRAL DE REPOUSO MOSTROU-SE SIMÉTRICA ENTRE ÁREAS HOMÓLOGAS, ORGANIZADA, CONSTITUÍDA POR UM RITMO ALFA DOMINANTE,09-10HZ DE MÉDIA AMPLITUDE, COM PREDOMÍNIO NAS REGIÕES POSTERIO.  
AUSÊNCIA DE ATIVIDADE EPILEPTIFORME.  
DURANTE TODO O DECORRER DO EXAME, MESMO COM A ATIVAÇÃO PELA HIPERPNÉIA, NÃO FORAM REGISTRADOS GRAFOELEMENTOS PATOLÓGICOS.  
ELETROENCEFALOGRAMA DIGITAL, REALIZADO DURANTE VIGÍLIA, EM CONDIÇÕES TÉCNICAS SATISFATÓRIAS.

Impressão diagnóstica

DENTRO DOS PARÂMETROS NORMAIS.

---

DR. CESAR ANDROLAGE  
Neurologista CRM 7432 MT RQE 4011 MT  
CRM-MT 7432

v1.0 Chave:<http://sistema.imaggi.com.br/validar.php?chave=965472613979652738671859323750>

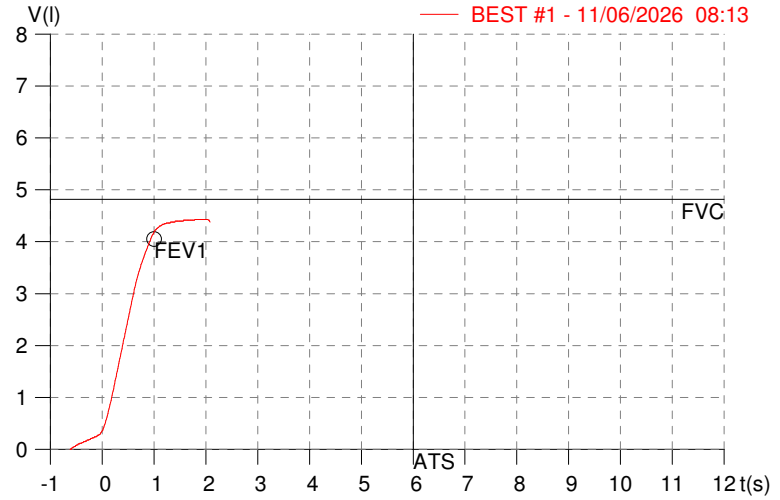
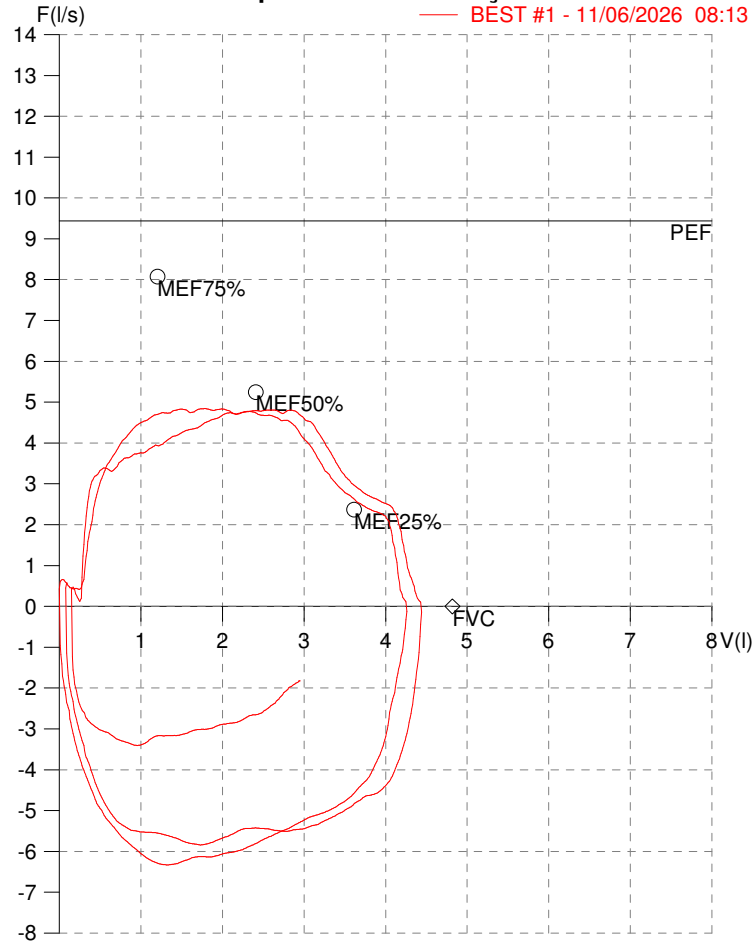


**HISMET - MEDICINA DO TRABALHO**  
**AV. GENERAL MELLO, 227. POÇÃO. CUIABÁ MT**  
**Tel. (65)3321-7051**

**ID:** 827410  
**Primeiro Nome:** MAURICIO MACIEL DA  
**Sobrenome:** SILVA  
**Data:** 11/06/2026

**Data de nascimento:** 23/05/1995  
**Sexo :** Macho  
**Peso (kg):** 60.0  
**Altura (cm):** 173.0

**Capacidade Vital Forçada**



Parâmetro	UM	Descrição	Prev.	BEST#1	% Prev.
Best FVC	l(btps)	Melhor Capacidade Vital Forçada	4.82	4.45	92.3
FVC	l(btps)	Capacidade Vital Forçada	4.82	4.45	92.3
FEV1	l(btps)	Volume Exp Forçada em 1 seg	4.05	4.16	102.8
PEF	l/sec	Pico de Fluxo expiratório	9.44	4.84	51.3
PIF	l/sec	Pico de Fluxo Inspiratório		5.84	
FEV1/FVC%	%	FEV1 em % da FVC	81.6	93.6	114.7
FEF25-75%	l/sec	Fluxo expiratório médio forçado	4.72	4.66	98.7
MEF75%	l/sec	Fluxo Exp Máx @ 25% FVC	8.08	4.63	57.3
MEF50%	l/sec	Fluxo Exp Máx @ 50% FVC	5.25	4.74	90.4
MEF25%	l/sec	Fluxo Exp Máx @ 75% FVC	2.37	3.79	160.0
FET100%	sec	Tempo de Expiração forçada		1.8	
PEFr	l/min	Pico de Fluxo expiratório (l/min)	566.4	290.5	51.3

**Diagnóstico:**  
 Espirometria normal

Impresso 11/06/2026



Cod.: 585869	Paciente: <b>Mauricio Maciel da Silva</b>	Sexo: Masculino	Idade: 31 (A)
Atendido em: 11/06/2026	Profissional Solicitante: Dr. (a) Rafael Correa da Costa	Cadastro de Pessoas Físicas: CPF: 06464036130	Convênio: Hismet

**GLICOSE EM JEJUM****78 mg/dL**

Método: Enzimático Colorimétrico Material: Soro Coletado em: 11/06/2026 Liberado em: 11/06/2026 11:12

Valores de Referência:

70 a 99 mg/dL

Histórico de Resultados

**81 mg/dL**

30/06/2025



Assinado Digitalmente

Dra. Julia Cristina da Silva  
Biomédica  
**CRBM - 24963**

A interpretação de qualquer teste com finalidade diagnóstica ou prognóstica depende de avaliação conjunta dos dados clínicos e da história médica do paciente.

Responsável Técnico: Bruno Bini Napoleão - CREM 2121

Endereço: Av. General Vale, 350, Bandeirantes.

Telefone: 65-99295 3662

CNES: 3055612



Cod.: 585869	Paciente: <b>Mauricio Maciel da Silva</b>	Sexo: Masculino	Idade: 31 (A)
Atendido em: 11/06/2026	Profissional Solicitante: Dr.(a) Rafael Correa da Costa	Cadastro de Pessoas Físicas: CPF: 06464036130	Convênio: Hismet

## HEMOGRAMA

Método: Automação XNL550 Material: PLASMA EDTA Coletado em: 11/06/2026 Liberado em: 11/06/2026 11:04

### Eritrograma

Valores de Referência

Hemácias em milhões/ mm <sup>3</sup> .....:	<b>4,84</b>	4,30 a 5,70/mm <sup>3</sup>
Hemoglobina em g/dL.....:	<b>14,5</b>	13,5 a 17,5g/dL
Hematócrito em %.....:	<b>39,3</b>	39,0 a 50,0%
Vol. Glob. Média em fl.....:	<b>81,2</b>	80,0 a 95,0fl
Hem. Glob. Média em pg.....:	<b>30,0</b>	26,0 a 34,0pg
C.H. Glob. Média em g/dL.....:	<b>36,9</b>	31,0 a 36,0g/dL
RDW.....:	<b>12,3</b>	11,0 a 15,0%

### Leucograma

Leucócitos.....:	<b>7.990/mm<sup>3</sup></b>	3.500 a 10.000/mm <sup>3</sup>
Neutrófilos.....:	<b>72,1%</b>	<b>5.761/mm<sup>3</sup></b> 50 a 70 2000 a 7000
Blastos.....:	<b>0,0%</b>	<b>0/mm<sup>3</sup></b> 0 0
Promielocitos.....:	<b>0,0%</b>	<b>0/mm<sup>3</sup></b> 0 0
Mielocitos.....:	<b>0,0%</b>	<b>0/mm<sup>3</sup></b> 0 0
Metamielocitos.....:	<b>0,0%</b>	<b>0/mm<sup>3</sup></b> 0 0
Bastões.....:	<b>0,0%</b>	<b>0/mm<sup>3</sup></b> 0 a 6 0 a 600
Segmentados.....:	<b>72,1%</b>	<b>5.761/mm<sup>3</sup></b> 50 a 70 2000 a 7000
Eosinófilos.....:	<b>2,6%</b>	<b>208/mm<sup>3</sup></b> 2 a 4 80 a 600
Basófilos.....:	<b>1,0%</b>	<b>80/mm<sup>3</sup></b> 0 a 2 0 a 200
Linfócitos típicos....:	<b>17,5%</b>	<b>1.398/mm<sup>3</sup></b> 25 a 35 1000 a 3500
Linfócitos atípicos...:	<b>0,0%</b>	<b>0/mm<sup>3</sup></b> 0 0
Monócitos.....:	<b>6,8%</b>	<b>543/mm<sup>3</sup></b> 2 a 10 400 a 1000

### Plaquetas

Plaquetas.....:	<b>307.000/mm<sup>3</sup></b>	150.000 a 450.000/mm <sup>3</sup>
VPM.....:	<b>10,9/fl</b>	6,7 a 10,0fl
Plaquetócrito.....:	<b>0,330%</b>	0,100 a 0,500%
PDW.....:	<b>13,1</b>	15,0 a 17,9%



Assinado Digitalmente

Dra. Julia Cristina da Silva  
Biomédica  
CRBM - 24963

A interpretação de qualquer teste com finalidade diagnóstica ou prognóstica depende de avaliação conjunta dos dados clínicos e da história médica do paciente.

Responsável Técnico: Bruno Bini Napoleão - CREM 2121

Endereço: Av. General Vale, 350, Bandeirantes.

Telefone: 65-99295 3662

CNES: 3055612

Protocolo:2606110926559

Data:11/06/2026

Paciente:MAURICIO MACIEL DA SILVA

Nasc.:23/05/1995 RG :-

CPF:06464036130

Exame :RX COLUNA LOMBO SACRA AP / PERFIL

### Resultado

CORPOS VERTEBRAIS VISUALIZADOS COM MORFOLOGIA E TEXTURA HABITUAIS.  
APÓFISES ESPINHOSAS, TRANSVERSAS E PEDÍCULOS SEM ANORMALIDADES.  
TRANSIÇÃO LOMBOSSACRA DE ASPECTO NORMAL.  
ESPAÇOS DISCAIS DENTRO DOS LIMITES DA NORMALIDADE.  
AUSÊNCIA DE ASSIMETRIAS EVIDENTES OU ESCOLIOSE DA COLUNA.  
LINHA DE PESO PROJETADO ANTERIOR A BASE DO SACRO.



---

Dr. Leandro M. Colmanetti

Médico Radiologista CRM 5995 MT RQE 4585 MT

v1.0 Chave:<http://sistema.imaggi.com.br/validar.php?chave=013822064081321168585934936682>





Cod.: 585869	Paciente: <b>Mauricio Maciel da Silva</b>	Sexo: Masculino	Idade: 31 (A)
Atendido em: 11/06/2026	Profissional Solicitante: Dr. (a) Rafael Correa da Costa	Cadastro de Pessoas Físicas: CPF: 06464036130	Convênio: Hismet

## TOLUENO/ACIDO HIPURICO - URINA FINAL JORNADA

0,47 g/g de creatinina

Método: CROMATOGRAFIA LIQUIDA - HPLC Material: urina pos jornada de trabalho Coletado em: 11/06/2026 Liberado em: 15/06/2026 12:46

### Valores de Referência:

Exposição ao Tolueno NR-7 (2018)

VR: Até 1,50 g/g de creatinina

IBMP: Até 2,50 g/g de creatinina

\*VR Valor de Referência da Normalidade.

\*IBMP Índice Biológico Máximo Permitido.

\* A NR-7(2018), não estabelece valores de IBMP para Início de Jornada.

Na ultima atualização da NR-7(2022), o Ácido Hipúrico não está entre os indicadores recomendados para avaliação da exposição ao Tolueno.

"Metodologia desenvolvida e validada in house seguindo protocolos de validação nacionais e internacionais."

Nota: \*ATENÇÃO PARA NOVOS VALORES DE REFERÊNCIA A PARTIR DE 30/05/202

Resultado transcrito do Laboratório Diagnósticos do Brasil.



Assinado Digitalmente

Suzane Naiara dos Santos Duarte  
Biomédica  
CRBM - 25964

A interpretação de qualquer teste com finalidade diagnóstica ou prognóstica depende de avaliação conjunta dos dados clínicos e da história médica do paciente.

Responsável Técnico: Bruno Bini Napoleão - CREM 2121

Endereço: Av. General Vale, 350, Bandeirantes.

Telefone: 65-99295 3662

CNES: 3055612