



ATESTADO DE ACUIDADE VISUAL

CNPJ : 39904147000141 Fantasia : CONSORCIO JOTA ELE / MBM
Razão Social : CONSORCIO JOTA ELE / MBM
Endereço : AV SAO SEBASTIAO N.º 3567 Complemento : QUARTEL COWORKING
Cidade / UF : CUIABÁ / MT CEP : 78045000

Funcionário

Nome : Priscila Borges Estevaeo Lobo Setor: ADMINISTRATIVO - OBRA
CPF : 03994609186 Cargo: ENGENHEIRO CIVIL
RG : / Nascimento: 13/12/1992

Ficha de Acuidade Visual

Longe

Método de avaliação : Escala Optométrica de Snellen

SEM CORREÇÃO

OD: 20/200

OE: 20/200

COM CORREÇÃO

OD: 20/13

OE: 20/10

Perto

Método de avaliação : Tabela de Jaeger

CORREÇÃO : NÃO

RESULTADO OLHO DIREITO : J2

RESULTADO OLHO ESQUERDO : J2

Teste Cromático

Visão Cromatica: NORMAL

Usa lente/óculos: Sim

Cuiabá 11 de junho de 2026

Resultado: NORMAL

Dr^a Gabriela Nonato Dias
Médica
CRM-MT 16075

Dr^a. Gabriela Nonato Dias
CRM-MT 16075
NIS 271.18441.67-3

Autenticação Assintatura :E35C43B778A70AC08793E98F129259D0
Para validar a assinatura : <https://sistema.hismet.com.br/validacao.php>

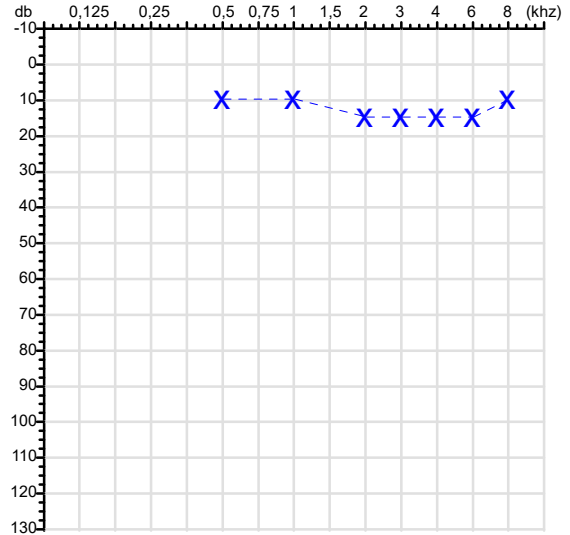
CPF :039.946.091-86	Paciente :Priscila Borges Estevas Lobo	RG :/
CNPJ :39.904.147/0001-41	Razão :CONSORCIO JOTA ELE / MBM	
Nascimento :13/12/1992	Idade : 33 anos	
Motivo :Demissional	Setor :ADMINISTRATIVO - OBRA	
Reposuo :14h	Função :ENGENHEIRO CIVIL	
Data do Exame : 11/06/2026		

Orelha Direita



Audiometria

Orelha Esquerda



Aérea

Khz	0,25	0,5	1	2	3	4	6	8
OD db	NDG	15	10	10	15	15	20	15

Khz	0,25	0,5	1	2	3	4	6	8
OE db	NDG	10	10	15	15	15	15	10

Ossea

Khz	0,25	0,5	1	2	3	4	6
OD db	NDG	NDG	NDG	NDG	NDG	NDG	NDG

Khz	0,25	0,5	1	2	3	4	6
OE db	NDG	NDG	NDG	NDG	NDG	NDG	NDG

Médias Tritonais

Khz	0,5	1	2	=	3	4	6	=
OD db	15	10	10	12	15	15	20	17

Khz	0,5	1	2	=	3	4	6	=
OE db	10	10	15	12	15	15	15	15

Lauda Clínico OD

Audição normal

Lauda Clínico OE

Audição normal

Classificações: tipo de perda auditiva (Silman e Silvermam - 1997), grau de perda auditiva média 500khz, 1000khz e 2000khz (Lloyd e Kaplan - 1978) e configuração audiométrica (Silman e Silverman - 1997 - adaptada de Carhart, 1945 e Lloyd e Kaplan, 1978)

Classificações: tipo de perda auditiva (Silman e Silvermam - 1997), grau de perda auditiva média 500khz, 1000khz e 2000khz (Lloyd e Kaplan - 1978) e configuração audiométrica (Silman e Silverman - 1997 - adaptada de Carhart, 1945 e Lloyd e Kaplan, 1978)

Emanuel Sempio
Fonoaudiólogo
Audiologia Clínica e Ocupacional
CRFa/ 5-5297-8

Emanuel Sempio
Fonoaudiólogo
CRFa 5 - 5297 - 8
Assinatura eletrônica :35811B260908E057BE7F76258DC94FF7
Para validar a assinatura : <https://sistema.hismet.com.br/validacao.php>

Priscila Borges Estevas Lobo
** Assinado por biometria **

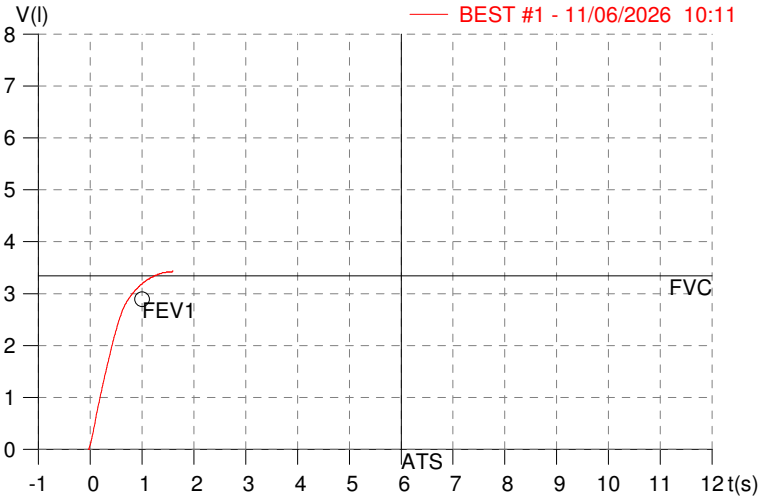
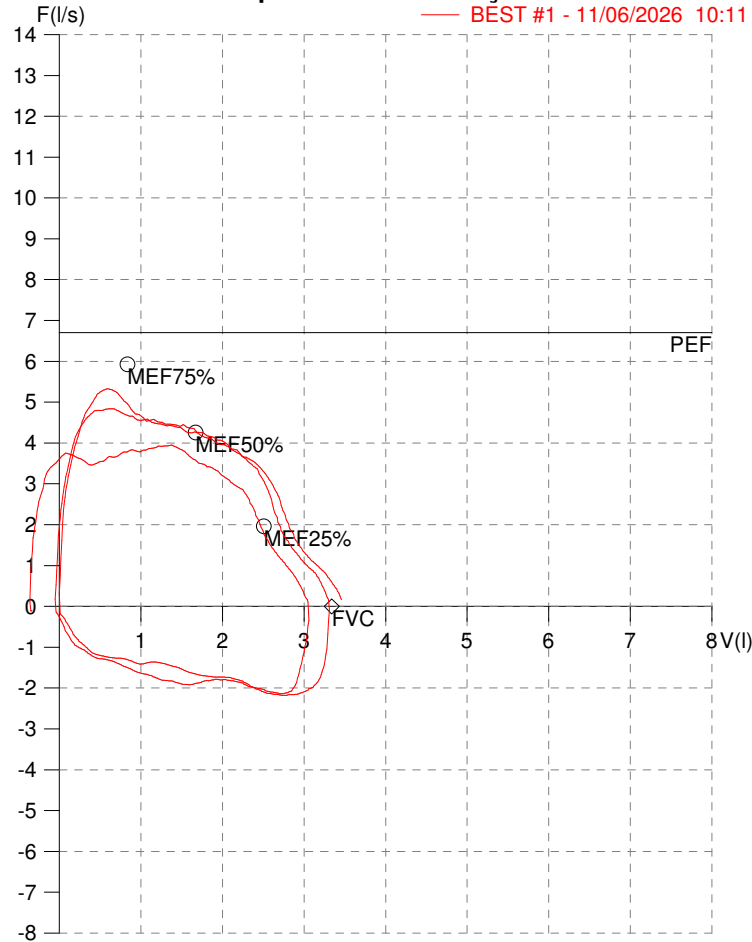
Modelo do Audiometro :AVS500 - VIBRASOM
Última Aferição :12/08/2025

HISMET - MEDICINA DO TRABALHO
AV. GENERAL MELLO, 227. POÇÃO. CUIABÁ MT
Tel. (65)3321-7051

ID: 827501
Primeiro Nome: PRISCILA BORGES ESTE
Sobrenome: LOBO
Data: 11/06/2026

Data de nascimento: 13/12/1992
Sexo : Fêmea
Peso (kg): 56.0
Altura (cm): 160.0

Capacidade Vital Forçada



Parâmetro	UM	Descrição	Prev.	BEST#1	% Prev.
Best FVC	l(btps)	Melhor Capacidade Vital Forçada	3.34	3.48	104.2
FVC	l(btps)	Capacidade Vital Forçada	3.34	3.48	104.2
FEV1	l(btps)	Volume Exp Forçada em 1 seg	2.90	3.21	111.0
PEF	l/sec	Pico de Fluxo expiratório	6.70	5.33	79.6
FEV1/FVC%	%	FEV1 em % da FVC	82.8	92.4	111.5
FEF25-75%	l/sec	Fluxo expiratório médio forçado	3.80	4.05	106.6
MEF75%	l/sec	Fluxo Exp Máx @ 25% FVC	5.93	4.81	81.1
MEF50%	l/sec	Fluxo Exp Máx @ 50% FVC	4.26	4.26	100.1
MEF25%	l/sec	Fluxo Exp Máx @ 75% FVC	1.97	3.00	152.5
FET100%	sec	Tempo de Expiração forçada		1.6	
PEFr	l/min	Pico de Fluxo expiratório (l/min)	402.0	319.9	79.6

Diagnóstico:
 Espirometria normal

Impresso 11/06/2026

Protocolo:2606111014549

Data:11/06/2026

Paciente:PRISCILA BORGES ESTEVAO LOBO

Nasc.:13/12/1992 RG :-

CPF:03994609186

Exame :RX COLUNA LOMBO SACRA AP / PERFIL

Resultado

CORPOS VERTEBRAIS VISUALIZADOS COM MORFOLOGIA E TEXTURA HABITUAIS.
APÓFISES ESPINHOSAS, TRANSVERSAS E PEDÍCULOS SEM ANORMALIDADES.
TRANSIÇÃO LOMBOSSACRA DE ASPECTO NORMAL.
ESPAÇOS DISCAIS DENTRO DOS LIMITES DA NORMALIDADE.
AUSÊNCIA DE ASSIMETRIAS EVIDENTES OU ESCOLIOSE DA COLUNA.
LINHA DE PESO PROJETADO ANTERIOR A BASE DO SACRO.



Dr. Leandro M. Colmanetti

Médico Radiologista CRM 5995 MT RQE 4585 MT

v1.0 Chave:<http://sistema.imaggi.com.br/validar.php?chave=941324151922997512345072245447>

