



ATESTADO DE ACUIDADE VISUAL

CNPJ : 13363025000100 Fantasia : BRAVO METAL CIA
Razão Social : BRAVO METAL COMERCIO E TRANSPORTES LTDA
Endereço : R PARAGUAI (LOT JD N MUNDO) N.º S/N Complemento : LOTE 09 E 28 QUADRA77
Cidade / UF : VÁRZEA GRANDE / MT CEP : 78149088

Funcionário

Nome : Jhoniferson Jose da Silva E Silva Setor: SOLDA
CPF : 02972569121 Cargo: POLICORTEIRO/SOLDADOR
RG : / Nascimento: 04/08/1987

Ficha de Acuidade Visual

Longe

Método de avaliação : Escala Optométrica de Snellen

SEM CORREÇÃO

OD: 20/10

OE: 20/10

COM CORREÇÃO

OD: /

OE: /

Perto

Método de avaliação : Tabela de Jaeger

CORREÇÃO : NÃO

RESULTADO OLHO DIREITO : J1

RESULTADO OLHO ESQUERDO : J1

Teste Cromático

Visão Cromatica: NORMAL

Usa lente/óculos: Não

Várzea Grande 11 de junho de 2026

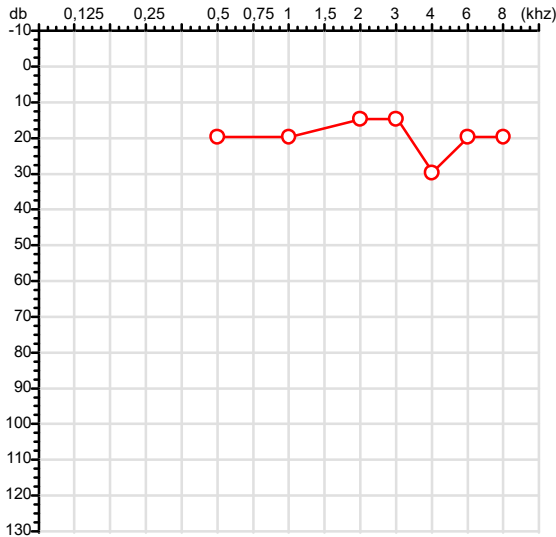
Resultado: NORMAL


Dra. Carolina Vieira Ormonde
Médica
CRM-MT 13330³

Dra. Carolina Vieira Ormonde
CRM-MT 13330
NIS 19030722315

Autenticação Assinatura :D8254D70EEE357DB5507D7DBF7CFA837
Para validar a assinatura : <https://sistema.hismet.com.br/validacao.php>

CPF :029.725.691-21	Paciente :Jhoniferson Jose da Silva E Silva	RG :/
CNPJ :13.363.025/0001-00	Razão :BRAVO METAL COMERCIO E TRANSPORTES LTDA	
Nascimento :04/08/1987	Idade : 38 anos	
Motivo :Demissional	Setor :SOLDA	
Reposuo :14h	Função :POLICORTEIRO/SOLDADOR	
Data do Exame : 11/06/2026		

Orelha Direita

Aérea

Khz	0,25	0,5	1	2	3	4	6	8
OD db	NDG	20	20	15	15	30	20	20

Óssea

Khz	0,25	0,5	1	2	3	4	6
OD db	NDG	NDG	NDG	NDG	NDG	NDG	NDG

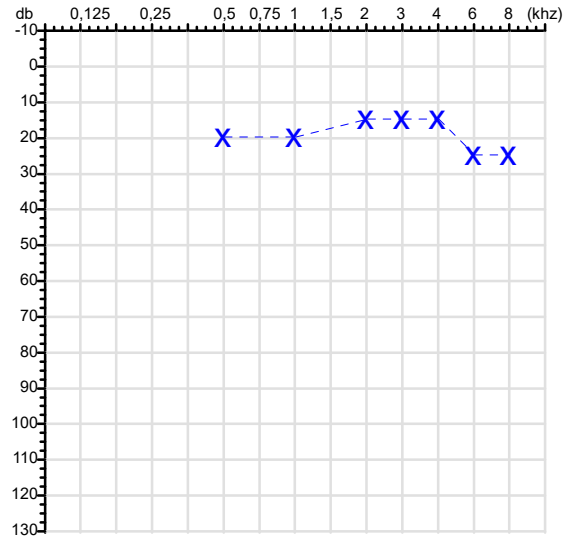
Médias Tritonais

Khz	0,5	1	2	=	3	4	6	=
OD db	20	20	15	18	15	30	20	22

Laudo Clínico OD

Alteração auditiva

Classificações: tipo de perda auditiva (Silman e Silvermam - 1997), grau de perda auditiva média 500khz, 1000khz e 2000khz (Lloyd e Kaplan - 1978) e configuração audiométrica (Silman e Silverman - 1997 - adaptada de Carhart, 1945 e Lloyd e Kaplan, 1978)

Audiometria
Orelha Esquerda


Khz	0,25	0,5	1	2	3	4	6	8
OE db	NDG	20	20	15	15	15	25	25


Khz	0,25	0,5	1	2	3	4	6
OE db	NDG	NDG	NDG	NDG	NDG	NDG	NDG

Khz	0,5	1	2	=	3	4	6	=
OE db	20	20	15	18	15	15	25	18

Laudo Clínico OE

Audição normal

Classificações: tipo de perda auditiva (Silman e Silvermam - 1997), grau de perda auditiva média 500khz, 1000khz e 2000khz (Lloyd e Kaplan - 1978) e configuração audiométrica (Silman e Silverman - 1997 - adaptada de Carhart, 1945 e Lloyd e Kaplan, 1978)



Dra. Carolina Vieira Ormonde
Médica
CRM-MT 13330
NIS : 19030722315

Assinatura eletrônica :175978F3DC715D984FFAE0A535440A6E
Para validar a assinatura : <https://sistema.hismet.com.br/validacao.php>

Jhoniferson Jose da Silva E Silva

**** Assinado por biometria ****

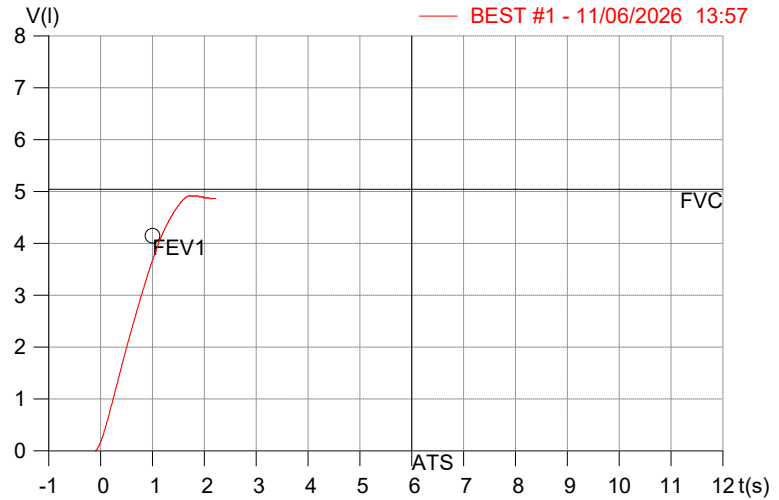
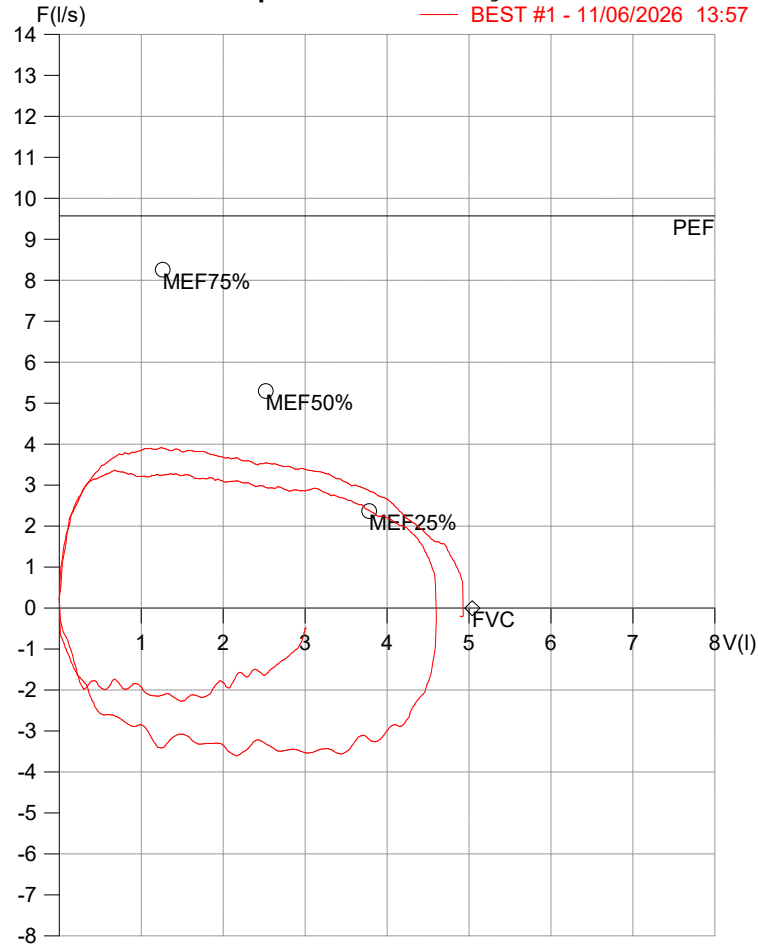
Modelo do Audiometro :AVS500 - VIBRASOM
Última Aferição :12/08/2025

HISMET - HIGIENE SEGURANÇA E MEDICINA DO TRABALHO LTDA
AV. GENERAL MELLO, 227. POÇÃO CUIABÁ - MT
TEL.: (65)3321-7051 www.hismet.com.br

Data: 11/06/2026
Primeiro Nome: JHONIFERSON JOSE
Sobrenome: DA SILVA E SILVA
Altura (cm): 180.0
Peso (kg): 70.0

Data de nascimento: 04/08/1987
Sexo : Macho
Descrição:
Empresa: BRAVO METAL
Fuma: Sim(15/10)

Capacidade Vital Forçada



Parâmetro	UM	Descrição	Prev.	BEST#1	% Prev.
Best FVC	l(btps)	Melhor Capacidade Vital Forçada	5.04	4.93	97.8
FVC	l(btps)	Capacidade Vital Forçada	5.04	4.93	97.8
FEV1	l(btps)	Volume Exp Forçada em 1 seg	4.15	3.63	87.5
PEF	l/sec	Pico de Fluxo expiratório	9.57	3.92	40.9
FEV1/FVC%	%	FEV1 em % da FVC	80.4	73.6	91.6
FEF25-75%	l/sec	Fluxo expiratório médio forçado	4.56	3.50	76.7
MEF75%	l/sec	Fluxo Exp Máx @ 25% FVC	8.26	3.92	47.4
MEF50%	l/sec	Fluxo Exp Máx @ 50% FVC	5.29	3.52	66.5
MEF25%	l/sec	Fluxo Exp Máx @ 75% FVC	2.37	2.94	124.0
FET100%	sec	Tempo de Expiração forçada		1.7	
PEFr	l/min	Pico de Fluxo expiratório (l/min)	574.1	234.9	40.9

Diagnóstico:
 Espirometria normal

Cod.: 585954	Paciente: Jhoniferson Jose da Silva e Silva	Sexo: Masculino	Idade: 38 (A)
Atendido em: 11/06/2026	Profissional Solicitante: Dr.(a) Rafael Correa da Costa	Cadastro de Pessoas Físicas: CPF: 02972569121	Convênio: Hismet

HEMOGRAMA

Método: Automação XNL550 Material: PLASMA EDTA Coletado em: 11/06/2026 Liberado em: 11/06/2026 18:06

Eritrograma

Valores de Referência

Hemácias em milhões/ mm ³:	4,63	4,30 a 5,70/mm ³
Hemoglobina em g/dL.....:	13,9	13,5 a 17,5g/dL
Hematócrito em %.....:	42,0	39,0 a 50,0%
Vol. Glob. Média em fl.....:	90,7	80,0 a 95,0fl
Hem. Glob. Média em pg.....:	30,0	26,0 a 34,0pg
C.H. Glob. Média em g/dL.....:	33,1	31,0 a 36,0g/dL
RDW.....:	12,7	11,0 a 15,0%

Leucograma

Leucócitos.....:	5.940/mm³	3.500 a 10.000/mm ³
Neutrófilos.....:	47,3%	2.810/mm³ 50 a 70 2000 a 7000
Blastos.....:	0,0%	0/mm³ 0 0
Promielocitos.....:	0,0%	0/mm³ 0 0
Mielocitos.....:	0,0%	0/mm³ 0 0
Metamielocitos.....:	0,0%	0/mm³ 0 0
Bastões.....:	0,0%	0/mm³ 0 a 6 0 a 600
Segmentados.....:	47,3%	2.810/mm³ 50 a 70 2000 a 7000
Eosinófilos.....:	2,2%	131/mm³ 2 a 4 80 a 600
Basófilos.....:	0,5%	30/mm³ 0 a 2 0 a 200
Linfócitos típicos....:	43,1%	2.560/mm³ 25 a 35 1000 a 3500
Linfócitos atípicos...:	0,0%	0/mm³ 0 0
Monócitos.....:	6,9%	410/mm³ 2 a 10 400 a 1000

Plaquetas

Plaquetas.....:	297.000/mm³	150.000 a 450.000/mm ³
VPM.....:	8,7/fl	6,7 a 10,0fl
Plaquetócrito.....:	0,260%	0,100 a 0,500%
PDW.....:	8,4	15,0 a 17,9%



Assinado Digitalmente



Suzane Naiara dos Santos Duarte
Biomédica
CRBM - 25964

A interpretação de qualquer teste com finalidade diagnóstica ou prognóstica depende de avaliação conjunta dos dados clínicos e da história médica do paciente.

Responsável Técnico: Bruno Bini Napoleão - CREM 2121

Endereço: Av. General Vale, 350, Bandeirantes.

Telefone: 65-99295 3662

CNES: 3055612



Nome: WELINGTON FIGUEIREDO DA CRUZ

Data Nasc.: 31/03/2001

Médico: HISMET

CRM: 175069-MT

Data: 09/06/2026

Protocolo: 1081502

Exame: RX COLUNA LOMBO-SACRA - 3 INCIDENCIAS

Senha: 679143

RAIO-X COLUNA LOMBO-SACRA

Exame radiográfico evidenciou:

Textura óssea normal.

Corpos vertebrais íntegros e alinhados.

Espaços discais conservados.

ID: Dentro de padrões de normalidades.

rbe

Dr. Raul Bernardo Paniagua Eljach
CRM-MT 8230 RQE N° 4157
Título de Especialista em Radiologia
e Diagnóstico por Imagem.

Para sua maior comodidade, acesse seu exame pelo site www.ceico.com.br com o **Protocolo** e **Senha** disponíveis no cabeçalho do laudo.

Responsável Técnico: Dr. Raul Bernardo P. Eljach CRM 8230-MT
Inscrição Pessoa Jurídica CRM 437-MT

1/1



Nome: JHONIFERSON JOSE DA SILVA E SILVA

Data Nasc.: 04/08/1987

Médico: HISMET

CRM: 175069-MT

Data: 11/06/2026

Protocolo: 1082519

Exame: RX TORAX - 1 INCIDENCIA

Senha: 687156

RAIO-X TÓRAX

Exame radiográfico evidenciou:

Arcabouço ósseo íntegro.

Campos pulmonares bem expandidos com transparência e vascularidade conservada.

Seios costo-frênicos livres.

Área cardíaca normal.

ID: Tórax radiologicamente normal.

rbe

Dr. Raul Bernardo Paniagua Eljach
CRM-MT 8230 RQE N° 4157
Título de Especialista em Radiologia
e Diagnóstico por Imagem.

Para sua maior comodidade, acesse seu exame pelo site www.ceico.com.br com o **Protocolo** e **Senha** disponíveis no cabeçalho do laudo.

Responsável Técnico: Dr. Raul Bernardo P. Eljach CRM 8230-MT
Inscrição Pessoa Jurídica CRM 437-MT