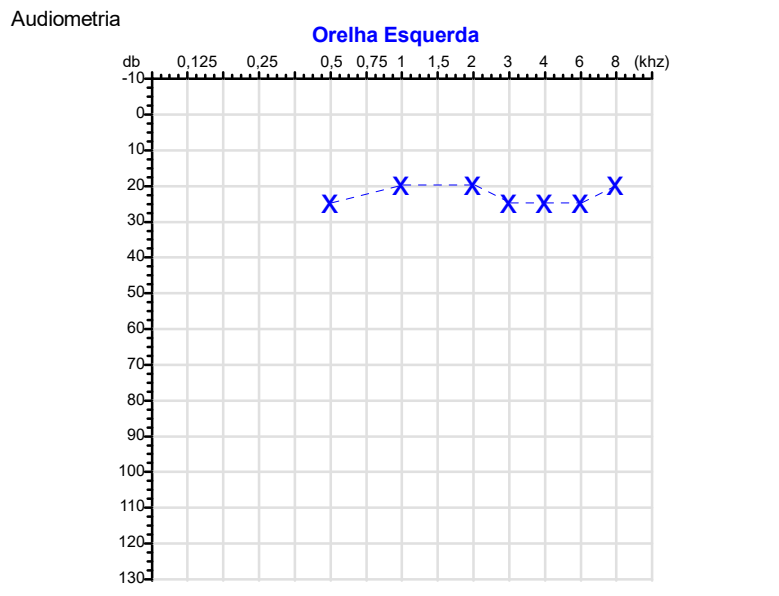
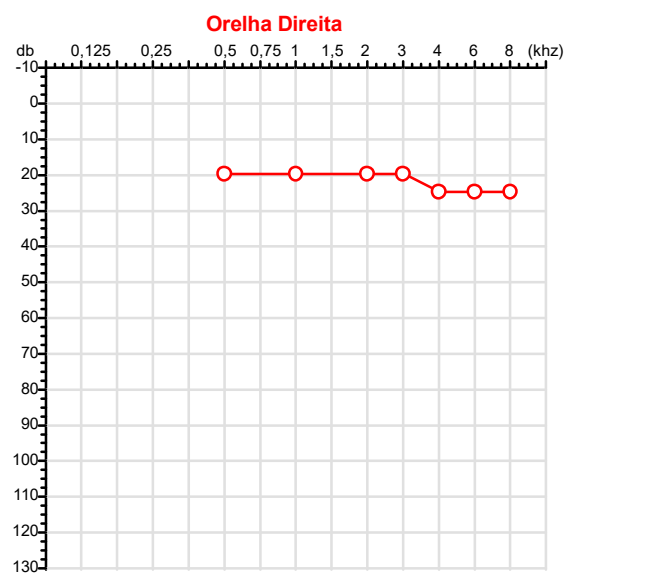


CPF :867.955.031-00 Paciente :PAULO SOUZA DE OLIVEIRA RG :12557889/SSP MT  
 CNPJ :03.819.157/0011-03 Razão :UNIVERSO INDUSTRIA DE CEREAIS LTDA  
 Nascimento :07/03/1980 Idade : 46 anos  
 Motivo :Complementar Setor :GERAL  
 Repouso :14h Função :SERVICO GERAIS  
 Data do Exame : 12/06/2026



**Aérea**

kHz	0.25	0.5	1	2	3	4	6	8
OD db	NDG	20	20	20	20	25	25	25

kHz	0.25	0.5	1	2	3	4	6	8
OE db	NDG	25	20	20	25	25	25	20

**Óssea**

kHz	0.25	0.5	1	2	3	4	6
OD db	NDG	NDG	NDG	NDG	NDG	NDG	NDG

kHz	0.25	0.5	1	2	3	4	6
OE db	NDG	NDG	NDG	NDG	NDG	NDG	NDG

**Médias Tritonais**

kHz	0.5	1	2	=	3	4	6	=
OD db	20	20	20	20	20	25	25	23

kHz	0.5	1	2	=	3	4	6	=
OE db	25	20	20	22	25	25	25	25

**Laudo Clínico OD**  
 Audição normal

**Laudo Clínico OE**  
 Audição normal

Classificações: tipo de perda auditiva (Silman e Silvermam - 1997), grau de perda auditiva média 500khz, 1000khz e 2000khz (Lloyd e Kaplan - 1978) e configuração audiométrica (Silman e Silverman - 1997 - adaptada de Carhart, 1945 e Lloyd e Kaplan, 1978)

Classificações: tipo de perda auditiva (Silman e Silvermam - 1997), grau de perda auditiva média 500khz, 1000khz e 2000khz (Lloyd e Kaplan - 1978) e configuração audiométrica (Silman e Silverman - 1997 - adaptada de Carhart, 1945 e Lloyd e Kaplan, 1978)

*Emanuel Sempio*  
 Fonoaudiólogo  
 Audiologia Clínica e Ocupacional  
 CRFa 5-5297-8

Emanuel Sempio  
 Fonoaudiólogo  
 CRFa 5 - 5297 - 8  
 Assinatura eletrônica :02D75347C51A1D4FA65CB750C9F551C8  
 Para validar a assinatura : <https://sistema.hismet.com.br/validacao.php>

*Paulo Souza de Oliveira*  
 \*\* Assinado por biometria \*\*

Modelo do Audiometro :AVS500 - VIBRASOM  
 Última Aferição :12/08/2025



## ATESTADO DE ACUIDADE VISUAL

CNPJ : 07448721000108 Fantasia : UNIVERSO INDUSTRIA DE CEREAIS LTDA  
Razão Social : UNIVERSO INDUSTRIA DE CEREAIS LTDA  
Endereço : AV QUINZE DE NOVENBRO N.º 303 Complemento :  
Cidade / UF : CUIABÁ / MT CEP : 78020300

### Funcionário

Nome : Paulo Souza de Oliveira Setor: GERAL  
CPF : 86795503100 Cargo: SERVICO GERAIS  
RG : 12557889 / SSP MT Nascimento: 07/03/1980

### Ficha de Acuidade Visual

#### Longe

Método de avaliação : Escala Optométrica de Snellen

##### SEM CORREÇÃO

OD: 20/10

OE: 20/13

##### COM CORREÇÃO

OD: /

OE: /

#### Perto

Método de avaliação : Tabela de Jaeger

CORREÇÃO : NÃO

RESULTADO OLHO DIREITO : J2

RESULTADO OLHO ESQUERDO : J2

#### Teste Cromático

Visão Cromatica: NORMAL

Usa lente/óculos: Não

Cuiabá 12 de junho de 2026

Resultado: NORMAL

Dr<sup>a</sup> Gabriela Nonato Dias  
Médica  
CRM-MT 16075

Dr<sup>a</sup>. Gabriela Nonato Dias  
CRM-MT 16075  
NIS 271.18441.67-3

Autenticação Assinatura :F8E730F737FC75E22F127066964112FF  
Para validar a assinatura : <https://sistema.hismet.com.br/validacao.php>

Protocolo:26061209164545

Data:12/06/2026

Paciente:PAULO SOUZA DE OLIVEIRA

Nasc.:07/03/1980 RG :12557889-SSP MT

CPF:86795503100

Exame :ELETROCARDIOGRAMA ECG

### Resultado

FC = 67BPM (VARIA DE DE 50 A 100BPM, DE ACORDO COM AS ÚLTIMAS DIRETRIZES DE ECG DA SBC).

P-R = 0,12\_S (NORMAL = 0,10 A 0,20S), P SINUSAL (ONDA P SINUSAL SE POSITIVA E, D1, D2, D3, AVF).

QRS = 0,08S (NORMAL = 0,07 A 0,11S) OBS: Q PATOLÓGICA SE AMPLITUDE FOR PELO MENOS 25% DA ONDA R.

QTC = 0,37\_S (NORMAL = 0,34 A 0,45S P/ HOMENS A 0,47S P/ MULHERES).

RITMO SINUSAL.

SÂQRS = +60° (NORMAL = 0 A 90°, ALGUNS AUTORES CONSIDERAM NORMAL = -30 A +110°).

Impressão diagnóstica

DENTRO DOS PARÂMETROS NORMAIS.

DRA. JAMILA LEITE XAVIER

Cardiologista CRM MT 6422 RQE 4016 MT

*Dr.ª Jamila L. Xavier*

v1.0 Chave:<http://sistema.imaggi.com.br/validar.php?chave=95130668036256695841418397873>

CRM-MT 6422

AV. GENERAL MELLO, 227 - POÇÃO - CEP 78015-300 - CUIABÁ - MT

FONE: (65) 3055-2051 - [IMAGGI@IMAGGI.COM.BR](mailto:IMAGGI@IMAGGI.COM.BR)



Cod.: 585978	Paciente: <b>Paulo Souza de Oliveira</b>	Sexo: Masculino	Idade: 46 (A)
Atendido em: 12/06/2026	Profissional Solicitante: Dr.(a) Rafael Correa da Costa	Cadastro de Pessoas Físicas: CPF: 86795503100	Convênio: Hismet

## GLICOSE EM JEJUM

**92 mg/dL**

Método: Enzimático Colorimétrico Material: Soro Coletado em: 12/06/2026 Liberado em: 12/06/2026 11:03

Valores de Referência:

70 a 99 mg/dL

Histórico de Resultados

**88 mg/dL**

17/11/2022

**95 mg/dL**

05/06/2024

**90 mg/dL**

11/06/2025



Assinado Digitalmente

Dra. Julia Cristina da Silva  
Biomédica  
**CRBM - 24963**

A interpretação de qualquer teste com finalidade diagnóstica ou prognóstica depende de avaliação conjunta dos dados clínicos e da história médica do paciente.

Responsável Técnico: Bruno Bini Napoleão - CRBM 2121

Endereço: Av. General Vale,350, Bandeirantes.  
Telefone:65-99295 3662

Cod.: 585978	Paciente: <b>Paulo Souza de Oliveira</b>	Sexo: Masculino	Idade: 46 (A)
Atendido em: 12/06/2026	Profissional Solicitante: Dr.(a) Rafael Correa da Costa	Cadastro de Pessoas Físicas: CPF: 86795503100	Convênio: Hismet

## HEMOGRAMA

Método: Automação XNL550 Material: PLASMA EDTA Coletado em: 12/06/2026 Liberado em: 12/06/2026 10:54

### Eritrograma

		Valores de Referência
Hemácias em milhões/ mm <sup>3</sup> .....:	<b>4,70</b>	4,30 a 5,70/mm <sup>3</sup>
Hemoglobina em g/dL.....:	<b>14,7</b>	13,5 a 17,5g/dL
Hematócrito em %.....:	<b>42,1</b>	39,0 a 50,0%
Vol. Glob. Média em fl.....:	<b>89,6</b>	80,0 a 95,0fl
Hem. Glob. Média em pg.....:	<b>31,3</b>	26,0 a 34,0pg
C.H. Glob. Média em g/dL.....:	<b>34,9</b>	31,0 a 36,0g/dL
RDW.....:	<b>12,8</b>	11,0 a 15,0%

### Leucograma

Leucócitos.....:	<b>5.930/mm<sup>3</sup></b>		3.500 a 10.000/mm <sup>3</sup>
Neutrófilos.....:	<b>52,8%</b>	<b>3.131/mm<sup>3</sup></b>	50 a 70 2000 a 7000
Blastos.....:	<b>0,0%</b>	<b>0/mm<sup>3</sup></b>	0 0
Promielocitos.....:	<b>0,0%</b>	<b>0/mm<sup>3</sup></b>	0 0
Mielocitos.....:	<b>0,0%</b>	<b>0/mm<sup>3</sup></b>	0 0
Metamielocitos.....:	<b>0,0%</b>	<b>0/mm<sup>3</sup></b>	0 0
Bastões.....:	<b>0,0%</b>	<b>0/mm<sup>3</sup></b>	0 a 6 0 a 600
Segmentados.....:	<b>52,8%</b>	<b>3.131/mm<sup>3</sup></b>	50 a 70 2000 a 7000
Eosinófilos.....:	<b>2,4%</b>	<b>142/mm<sup>3</sup></b>	2 a 4 80 a 600
Basófilos.....:	<b>0,8%</b>	<b>47/mm<sup>3</sup></b>	0 a 2 0 a 200
Linfócitos típicos.....:	<b>34,4%</b>	<b>2.040/mm<sup>3</sup></b>	25 a 35 1000 a 3500
Linfócitos atípicos.....:	<b>0,0%</b>	<b>0/mm<sup>3</sup></b>	0 0
Monócitos.....:	<b>9,6%</b>	<b>569/mm<sup>3</sup></b>	2 a 10 400 a 1000

### Plaquetas

Plaquetas.....:	<b>193.000/mm<sup>3</sup></b>	150.000 a 450.000/mm <sup>3</sup>
VPM.....:	<b>11,6/fl</b>	6,7 a 10,0fl
Plaquetócrito.....:	<b>0,220%</b>	0,100 a 0,500%
PDW.....:	<b>15,7</b>	15,0 a 17,9%



Assinado Digitalmente



Dra. Julia Cristina da Silva  
Biomédica  
CRBM - 24963

A interpretação de qualquer teste com finalidade diagnóstica ou prognóstica depende de avaliação conjunta dos dados clínicos e da história médica do paciente.

Responsável Técnico: Bruno Bini Napoleão - CRBM 2121

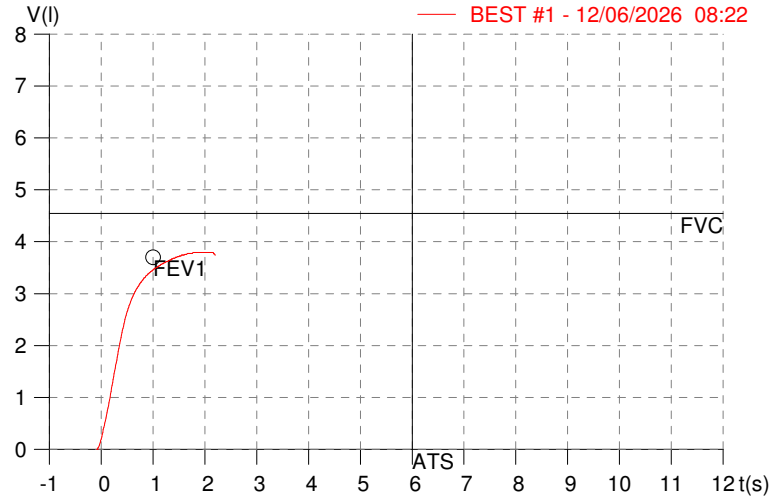
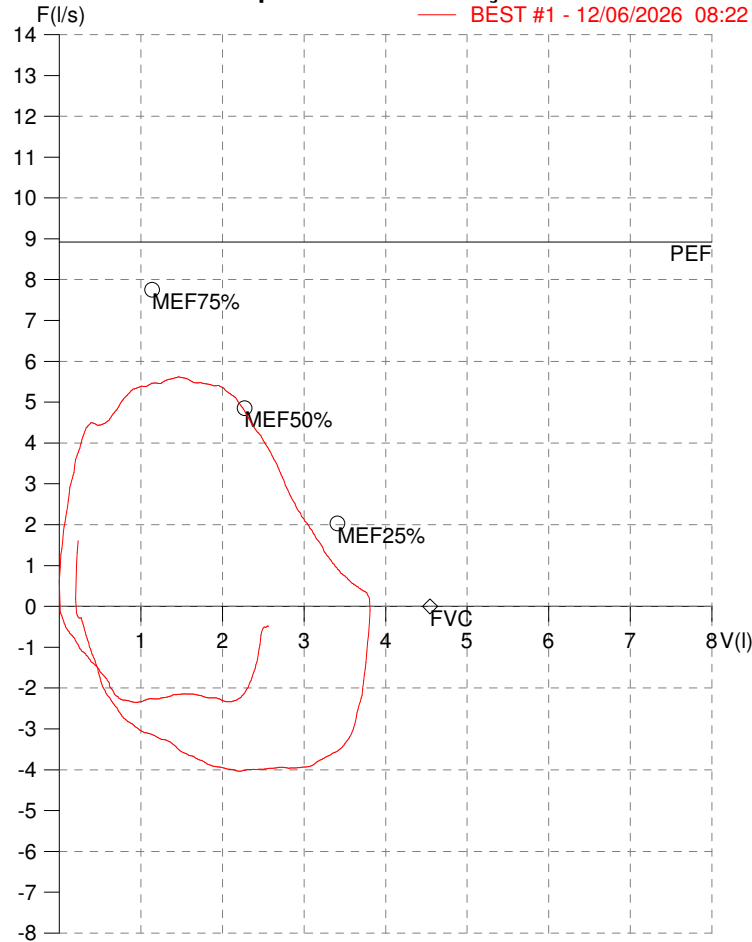
Endereço: Av. General Vale,350, Bandeirantes.  
Telefone:65-99295 3662

**HISMET - MEDICINA DO TRABALHO**  
**AV. GENERAL MELLO, 227. POÇÃO. CUIABÁ MT**  
**Tel. (65)3321-7051**

**ID:** 827687  
**Primeiro Nome:** PAULO SOUZA DE  
**Sobrenome:** OLIVEIRA  
**Data:** 12/06/2026

**Data de nascimento:** 07/03/1980  
**Sexo :** Macho  
**Peso (kg):** 110.0  
**Altura (cm):** 175.0

**Capacidade Vital Forçada**



*Dr Rafael Correa da Costa*  
 Médico - CRM/MT 8885  
 Clínica Médica - RQE 6747  
 Médico do Trabalho - RQE 6179  
 Hismet - Medicina do Trabalho - 65-3321 7051

Parâmetro	UM	Descrição	Prev.	BEST#1	% Prev.
Best FVC	l(btps)	Melhor Capacidade Vital Forçada	4.54	3.82	84.1
FVC	l(btps)	Capacidade Vital Forçada	4.54	3.82	84.1
FEV1	l(btps)	Volume Exp Forçada em 1 seg	3.70	3.46	93.6
PEF	l/sec	Pico de Fluxo expiratório	8.92	5.62	63.0
PIF	l/sec	Pico de Fluxo Inspiratório		4.04	
FEV1/FVC%	%	FEV1 em % da FVC	78.9	90.7	114.9
FEF25-75%	l/sec	Fluxo expiratório médio forçado	4.12	4.67	113.5
MEF75%	l/sec	Fluxo Exp Máx @ 25% FVC	7.75	5.35	69.1
MEF50%	l/sec	Fluxo Exp Máx @ 50% FVC	4.86	5.40	111.1
MEF25%	l/sec	Fluxo Exp Máx @ 75% FVC	2.03	2.60	128.0
FET100%	sec	Tempo de Expiração forçada		1.8	
PEFr	l/min	Pico de Fluxo expiratório (l/min)	535.0	337.1	63.0

**Diagnóstico:**  
 Espirometria normal

Impresso 12/06/2026

**IMAGGI CLINICA DE RADIOLOGIA POR IMAGEM**Avenida General Melo, Nº227  
Dom Aquino - Cuiabá - MT (65) 3055-5926

PILP

**FOLHA DE LEITURA RADIOLOGICA — CLASSIFICAÇÃO INTERNACIONAL DE RADIOGRAFIAS DE PNEUMOCONIOSE - OIT**

Nome: PAULO SOUZA DE OLIVEIRA

RG: NÃO INFORMADO

Sexo: MASCULINO

Data Nasc.: 09/03/1980

CPF: 86795503100

Controle: NÃO INFORMADO

Data

12/06/2026

Empresa: IMAGGI CLINICA DE RADIOLOGIA E DIAG POR

Indicação: -

Função: -

Raio-X digital:  Sim  NãoLeitura em negatoscópio:  Sim  Não1A - Qualidade técnica:  1  2  3  4

Comentário: null

1B - Radiografia normal:  Sim (finalizar a leitura)  Não  
(passe para a seção 2)2A - Alguma anormalidade de parênquima consistente de com pneumoconiose?  Sim (complete 2B e 2C)  
 Não (passe para a seção 3)**2B - Pequenas opacidades**

A) Formas e tamanhos		b) Zonas		C) Profusão	
Primárias	Secundárias	D	E	0/- [ ]	0/0 [ ]
0/1 [ ]				0/1 [ ]	0/1 [ ]
p [ ]	s [ ]	p [ ]	s [ ]	1/0 [ ]	1/1 [ ]
				1/2 [ ]	1/2 [ ]
q [ ]	t [ ]	q [ ]	t [ ]	2/1 [ ]	2/2 [ ]
				2/3 [ ]	2/3 [ ]
r [ ]	u [ ]	r [ ]	u [ ]	3/2 [ ]	3/3 [ ]
				3/+ [ ]	3/+ [ ]

**2C - Grandes opacidades**

0 [ ] A [ ] B [ ] C [ ]

3A - Alguma anormalidade pleural consistente com pneumoconiose?  Sim (complete 3B, 3C e 3D)  
 Não (passe para a seção 4)3B - Placas  Sim  Não

Local	Calcificação	Extensão da parede (combinado perfil e frontal)	Largura (opcional) (mínimo de 3mm para
Parede em perfil	0 [ ] D [ ] E [ ]	0 [ ] D [ ] 1 [ ] 2 [ ] 3 [ ]	D [ ] A [ ] B [ ] C [ ]
Frontal	0 [ ] D [ ] E [ ]	0 [ ] E [ ] 1 [ ] 2 [ ] 3 [ ]	E [ ] A [ ] B [ ] C [ ]
Diafragma	0 [ ] D [ ] E [ ]	Até 1/4 da parede lateral = 1	Até 1/4 da parede lateral = 1
Outros locais	0 [ ] D [ ] E [ ]	1/4 à 1/2 da parede lateral = 2	1/4 à 1/2 da parede lateral = 2
		> 1/2 da parede lateral = 3	> 1/2 da parede lateral = 3

3C - Obliteração do seio 0 [ ] D [ ] E [ ]

3D - Espessamento pleural  Sim  Não

Local	Calcificação	Extensão da parede (combinado perfil e frontal)	Largura (opcional) (mínimo de 3mm para
Parede em perfil	0 [ ] D [ ] E [ ]	0 [ ] D [ ] 1 [ ] 2 [ ] 3 [ ]	D [ ] A [ ] B [ ] C [ ]
Frontal	0 [ ] D [ ] E [ ]	0 [ ] E [ ] 1 [ ] 2 [ ] 3 [ ]	E [ ] A [ ] B [ ] C [ ]
		Até 1/4 da parede lateral = 1	3 à 5 mm = a
		1/4 à 1/2 da parede lateral = 2	5 à 10 mm = b
		> 1/2 da parede lateral = 3	> 10 mm = c

4A - Outras anormalidades?  Sim (complete 4B)  Não (finalizar leitura)4B - Símbolos: (\*) od: **Necessário um comentário.**

aa	at	ax	bu	ca	cg	cn	co	cp	cv	di	ef	em	es	fr	hi	ho	id	ih	kl	me	pa	pb	pi	px	ra	rp	tb	od
----	----	----	----	----	----	----	----	----	----	----	----	----	----	----	----	----	----	----	----	----	----	----	----	----	----	----	----	----

**Descrição do item 4B:** aa = Aorta aterosclerótica | at = Espessamento pleural apical significativo | ax = Coalescência de pequenas opacidades | bu = Bolhas | ca = Câncer | cg = Nódulos não pneumoconióticos calcificados | cn = Calcificação de pequenas opacidades pneumoconióticas | co = Anormalidade de forma e tamanho do coração | cp = Cor pulmonale | cv = Cavidade | di = Distorção significativa de estrutura intratorácica | ef = Derrame pleural | em = Enfisema | es = Calcificações em casca de ovo | fr = Fratura(s) de costela(s) recente(s) ou consolidada(s) | hi = Aumento de gânglios hilares e/ou mediastinais | ho = Faveolamento | id = Borda diafragmática mal definida | ih = Borda cardíaca mal definida | kl = Linhas septais (kerley) | me = Mesotelioma | od = Outras doenças | pa = Atelectasia laminar | pb — Banda(s) parenquimatosa(s) | pi = Espessamento pleural de cisura(s) interlobar(es) | px = Pneumotórax | ra = Atelectasia redonda | rp — Pneumoconiose reumatóide | tb = Tuberculose

4C - Comentários:

Belo Horizonte, sexta-feira, 12 de junho de  
2026  
09:41:16
  
Dr Ronaldo Zupo

CRM 13252



**ATENDIMENTO CLÍNICO  
EXAME N.º 827687**

**Paciente**

Nome : PAULO SOUZA DE OLIVEIRA

CPF : 86795503100

Cargo : SERVIÇO GERAIS

RG : 12557889/SSP MT

Nascimento : 07/03/1980

**AVALIAÇÃO PSICOSSOCIAL SESI**

**1. IDENTIFICAÇÃO**

Solicitante: **UNIVERSO INDUSTRIA DE CEREAIS LTDA**

Finalidade: Avaliação Psicossocial de trabalhador para atuação em espaços confinados e/ou altura.

Autoras: Andressa Fonseca CRP: 18/02303

Juliany Faccenda CRP: 18/03950

**2. DESCRIÇÃO DA DEMANDA**

As Normas Regulamentadoras 33 (Espaço Confinado) e 35 (Trabalho em Altura) prevê a realização de avaliação de fatores de risco psicossociais, complementarmente à avaliação médica realizada no exame ocupacional, para os trabalhadores que atuam ou atuarão em espaços confinados e/ou altura.

Visando cumprir tal norma regulamentadora, a empresa **UNIVERSO INDUSTRIA DE CEREAIS LTDA** solicitou ao SESI/MT, a realização de Avaliação Psicossocial para o trabalhador acima identificado. Portanto, no presente Relatório Psicológico é descrito como a avaliação foi realizada.

Tipo de exame a ser realizado:

- Admissional                       Periódico  
 Retorno ao Trabalho       De Mudança de Função

**3. PROCEDIMENTOS**

Para a realização da Avaliação Psicossocial utilizou-se como referência o roteiro de entrevista semiestruturada contido na metodologia de Avaliação Psicossocial desenvolvida pelo SESI-RS. Foi definida a investigação dos seguintes aspectos: dados pessoais, familiares, sociais, ocupacional, clínicos, uso de álcool e outras drogas, percepção de risco, acidentes de trabalho, aspectos cognitivos e de sintomas dos seguintes transtornos mentais: Depressão, Ansiedade (transtorno de pânico), e Fobias.

O roteiro de entrevista semiestruturada foi construído com base em parâmetros técnico-científicos, bibliografias e instrumentos amplamente reconhecidos e validados pelo Conselho Federal de Psicologia, e conforme critérios estabelecidos no Manual de Diagnóstico e Estatístico de Transtornos Mentais (DSM-V). As testagens psicológicas utilizadas avaliam característica de personalidade como a agressividade, impulsividade, emotividade, produtividade, entre outros, e avaliam os níveis de atenção difusa, concentrada ou seletiva.

**5. ANÁLISE**

O sujeito possui 46 anos de idade e ensino fundamental incompleto. É casado, possui um filho. Ele tem uma boa relação com a família e atualmente mora com a esposa, com quem divide as obrigações financeiras da casa, mais o filho. P. afirma estar satisfeito com sua vida e mantém hábitos alimentares saudáveis. No tempo livre ele gosta de ir para o sítio da família. O sujeito está satisfeito com suas relações interpessoais. A maioria de suas relações interpessoais está presente dentro de seu ciclo familiar, ele julga ter uma boa relação com os colegas de trabalho e com seus superiores.

Frente às questões de saúde, P. afirmou não ter apresentado problemas de saúde nos últimos meses. Relatando não ter realizado tratamento psiquiátrico e que realiza atividade física. afirmou não consumir bebidas alcoólicas. Ele (a) relatou ter uma boa qualidade de sono.

Com relação à trajetória profissional, ele (a) trabalhou anteriormente como motoboy, saiu do antigo trabalho por conta de que era informal. Ele (a) já realizou treinamento de NR 33, NR 35 e CIPA. Ele (a) apresenta uma boa percepção dos riscos presentes em seu ambiente de trabalho. Realizando neste momento o exame periódico, para a função serviços gerais. afirmando que já realizou trabalho em altura e espaços confinados.



**ATENDIMENTO CLÍNICO  
EXAME N.º 827687**

**Paciente**

Nome : PAULO SOUZA DE OLIVEIRA

CPF : 86795503100

Cargo : **SERVICO GERAIS**

RG : 12557889/SSP MT

Nascimento : 07/03/1980

Frente às questões psicológicas, ele (a) relatou não ter passado por grandes mudanças na vida ou com problemas interpessoais no trabalho. Com aspectos psicológicos preservados sem indícios de depressão ou ansiedade. Na presente avaliação não foi utilizada a aplicação de testes psicológicos.

Conclui-se que senhor (a) P. apresenta aspectos psicológicos e de saúde preservados, no presente momento.

**6.CONCLUSÃO**

Tomando como base o processo de avaliação psicossocial realizado de acordo com as respostas do trabalhador, aliado as testagens e a observação do psicólogo, foi possível avaliar que neste momento P. possui condições psicossociais de trabalhar em espaços confinados e/ou altura na função de Serviços Gerais.

Cuiabá-MT, 12 de junho de 2026



Como validar o documento pelo ITI:  
Leia o qr-code e siga as instruções na página que será aberta.