

CPF :707.438.952-82	Paciente :Ivan Jose Leira Vellorin	RG :/
CNPJ :34.941.918/0001-57	Razão :F MORENO NETO LTDA	
Nascimento :21/10/1998	Idade : 27 anos	
Motivo :Admissional	Setor :GERAL	
Reposuo :14h	Função :AUXILIAR PRODUCAO	
Data do Exame : 12/06/2026		

Orelha Direita



Aérea

Khz	0,25	0,5	1	2	3	4	6	8
OD db	NDG	15	15	15	15	15	15	15

Óssea

Khz	0,25	0,5	1	2	3	4	6
OD db	NDG	NDG	NDG	NDG	NDG	NDG	NDG

Médias Tritonais

Khz	0,5	1	2	=	3	4	6	=
OD db	15	15	15	15	15	15	15	15

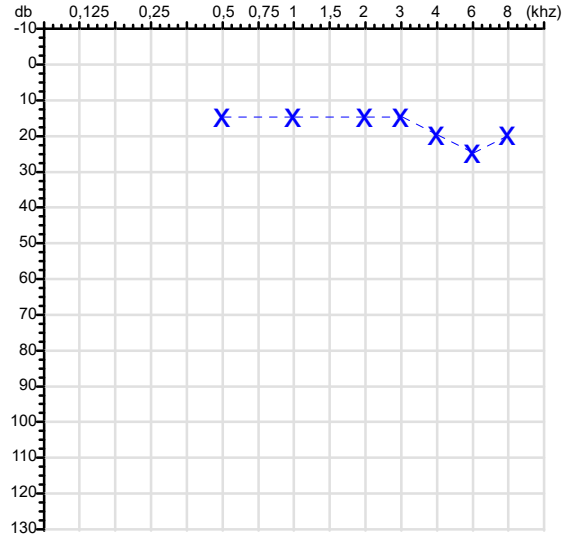
Laudo Clínico OD

Audição normal

Classificações: tipo de perda auditiva (Silman e Silvermam - 1997), grau de perda auditiva média 500khz, 1000khz e 2000khz (Lloyd e Kaplan - 1978) e configuração audiométrica (Silman e Silverman - 1997 - adaptada de Carhart, 1945 e Lloyd e Kaplan, 1978)

Audiometria

Orelha Esquerda



Khz	0,25	0,5	1	2	3	4	6	8
OE db	NDG	15	15	15	15	20	25	20

Khz	0,25	0,5	1	2	3	4	6
OE db	NDG	NDG	NDG	NDG	NDG	NDG	NDG

Khz	0,5	1	2	=	3	4	6	=
OE db	15	15	15	15	15	20	25	20

Laudo Clínico OE

Audição normal

Classificações: tipo de perda auditiva (Silman e Silvermam - 1997), grau de perda auditiva média 500khz, 1000khz e 2000khz (Lloyd e Kaplan - 1978) e configuração audiométrica (Silman e Silverman - 1997 - adaptada de Carhart, 1945 e Lloyd e Kaplan, 1978)

Dra. Gabryella Nicoló C. Serra
 Médica
 CRM-MT 17341

Dra. Gabryella Nicoló Carvalho Serra
 CRM-MT 17341

Assinatura eletrônica :A7E980DC0B7C6AA94171AE407BBA40DF
 Para validar a assinatura : <https://sistema.hismet.com.br/validacao.php>

Ivan Jose Leira Vellorin

** Assinado por biometria **

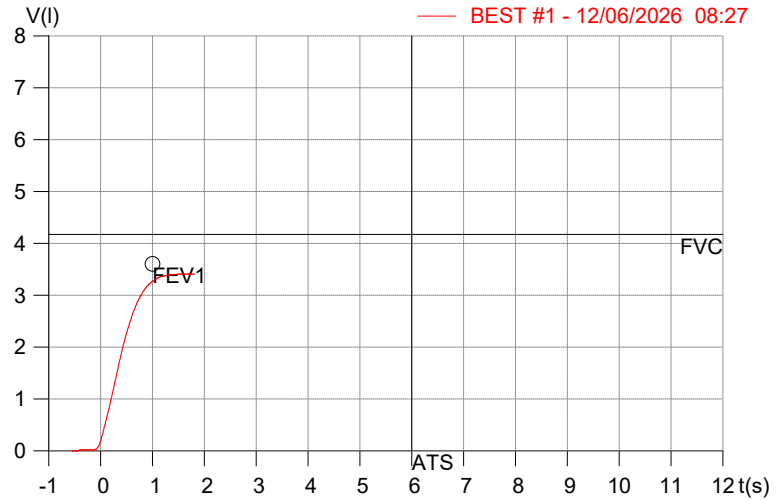
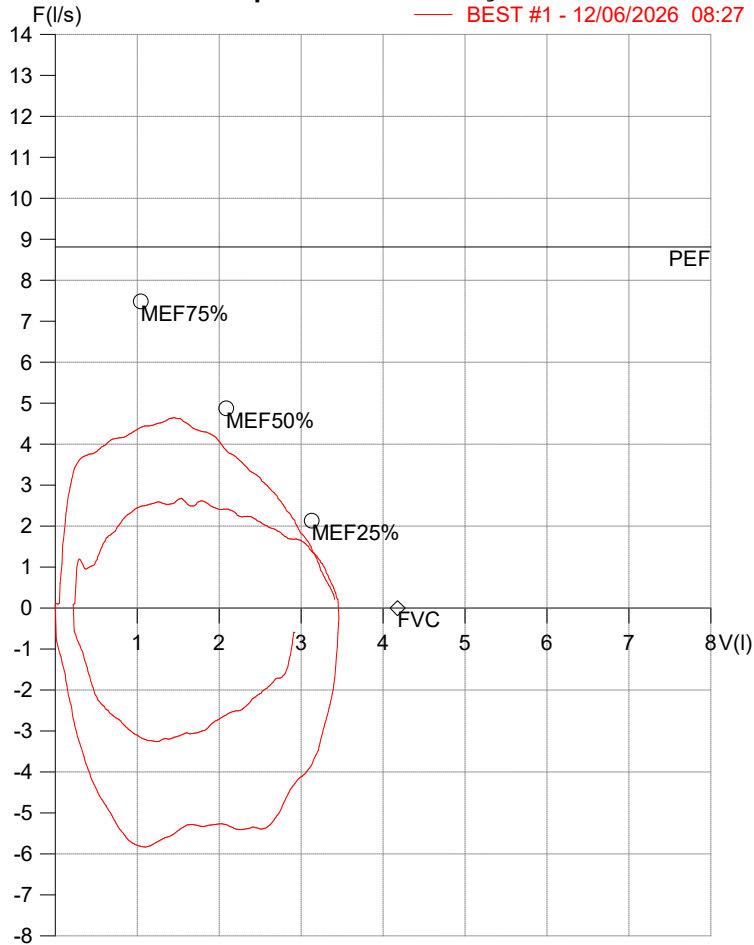
Modelo do Audiometro :AVS500 - VIBRASOM
 Última Aferição :12/08/2025

HISMET - HIGIENE SEGURANÇA E MEDICINA DO TRABALHO LTDA
AV. GENERAL MELLO, 227. POÇÃO CUIABÁ - MT
TEL.: (65)3321-7051 www.hismet.com.br

Data: 12/06/2026
Primeiro Nome: IVAN JOSE
Sobrenome: LEIRA VLLORIN
Altura (cm): 160.0
Peso (kg): 89.0

Data de nascimento: 21/10/1998
Sexo : Macho
Descrição:
Empresa:
Fuma: Sim(5/3)

Capacidade Vital Forçada



Parâmetro	UM	Descrição	Prev.	BEST#1	% Prev.
Best FVC	l(btps)	Melhor Capacidade Vital Forçada	4.17	3.43	82.1
FVC	l(btps)	Capacidade Vital Forçada	4.17	3.43	82.1
FEV1	l(btps)	Volume Exp Forçada em 1 seg	3.61	3.28	90.8
PEF	l/sec	Pico de Fluxo expiratório	8.81	4.65	52.7
FEV1/FVC%	%	FEV1 em % da FVC	82.3	95.6	116.1
FEF25-75%	l/sec	Fluxo expiratório médio forçado	4.64	4.06	87.4
MEF75%	l/sec	Fluxo Exp Máx @ 25% FVC	7.48	4.19	55.9
MEF50%	l/sec	Fluxo Exp Máx @ 50% FVC	4.88	4.36	89.4
MEF25%	l/sec	Fluxo Exp Máx @ 75% FVC	2.13	3.05	143.1
FET100%	sec	Tempo de Expiração forçada		1.5	
PEFr	l/min	Pico de Fluxo expiratório (l/min)	528.8	278.8	52.7

Diagnóstico:
 Espirometria normal

Cod.: 585998	Paciente: Ivan Jose Leira Vellorin	Sexo: Masculino	Idade: 27 (A)
Atendido em: 12/06/2026	Profissional Solicitante: Dr.(a) Rafael Correa da Costa	Registro Geral: CPF:	Convênio: Hismet

HEMOGRAMA

Método: Automação XNL550 Material: PLASMA EDTA Coletado em: 12/06/2026 Liberado em: 12/06/2026 13:12

Eritrograma

Valores de Referência

Hemácias em milhões/ mm ³:	4,27	4,30 a 5,70/mm ³
Hemoglobina em g/dL.....:	13,0	13,5 a 17,5g/dL
Hematócrito em %.....:	36,4	39,0 a 50,0%
Vol. Glob. Média em fl.....:	85,2	80,0 a 95,0fl
Hem. Glob. Média em pg.....:	30,4	26,0 a 34,0pg
C.H. Glob. Média em g/dL.....:	35,7	31,0 a 36,0g/dL
RDW.....:	13,6	11,0 a 15,0%

Leucograma

Leucócitos.....:	6.930/mm³	3.500 a 10.000/mm ³
Neutrófilos.....:	50,3%	3.486/mm³ 50 a 70 2000 a 7000
Blastos.....:	0,0%	0/mm³ 0 0
Promielocitos.....:	0,0%	0/mm³ 0 0
Mielocitos.....:	0,0%	0/mm³ 0 0
Metamielocitos.....:	0,0%	0/mm³ 0 0
Bastões.....:	0,0%	0/mm³ 0 a 6 0 a 600
Segmentados.....:	50,3%	3.486/mm³ 50 a 70 2000 a 7000
Eosinófilos.....:	2,3%	159/mm³ 2 a 4 80 a 600
Basófilos.....:	0,6%	42/mm³ 0 a 2 0 a 200
Linfócitos típicos....:	41,6%	2.883/mm³ 25 a 35 1000 a 3500
Linfócitos atípicos...:	0,0%	0/mm³ 0 0
Monócitos.....:	5,2%	360/mm³ 2 a 10 400 a 1000

Plaquetas

Plaquetas.....:	429.000/mm³	150.000 a 450.000/mm ³
VPM.....:	10,1/fl	6,7 a 10,0fl
Plaquetócrito.....:	0,430%	0,100 a 0,500%
PDW.....:	11,3	15,0 a 17,9%



Assinado Digitalmente

Dra. Julia Cristina da Silva
 Biomédica
CRBM - 24963



Nome: IVAN JOSE LEIRA VELLORIN

Data Nasc.: 21/10/1998

Médico: HISMET

CRM: 175069-MT

Data: 12/06/2026

Protocolo: 1082855

Exame: RX COLUNA LOMBO-SACRA - 3 INCIDENCIAS

Senha: 702646

RAIO-X COLUNA LOMBO-SACRA

Exame radiográfico evidenciou:

Textura óssea normal.

Incipientes alterações degenerativas.

Espaços disciais conservados.

rbe

Dr. Raul Bernardo Paniagua Eljach
CRM-MT 8230 RQE N° 4157
Título de Especialista em Radiologia
e Diagnóstico por Imagem.

Para sua maior comodidade, acesse seu exame pelo site www.ceico.com.br com o **Protocolo** e **Senha** disponíveis no cabeçalho do laudo.

Responsável Técnico: Dr. Raul Bernardo P. Eljach CRM 8230-MT
Inscrição Pessoa Jurídica CRM 437-MT