



ATESTADO DE ACUIDADE VISUAL

CNPJ : 17329767000161 Fantasia : SMF ENERGIA
Razão Social : SMF SOLUCOES ELETRICAS LTDA
Endereço : AVENIDA PROFESSORA EDNA N.º 1642 Complemento :
Cidade / UF : CUIABA / MT CEP : 78077100

Funcionário

Nome : Paulo Leno da Silva Setor: GERAL
CPF : 34440615104 Cargo: ELETRICISTA
RG : 04563875 / SSP/MT Nascimento: 04/05/1969

Ficha de Acuidade Visual

Longe

Método de avaliação : Escala Optométrica de Snellen

SEM CORREÇÃO

OD: 20/50

OE: 20/50

COM CORREÇÃO

OD: 20/30

OE: 20/30

Perto

Método de avaliação : Tabela de Jaeger

CORREÇÃO : NÃO

RESULTADO OLHO DIREITO : J5

RESULTADO OLHO ESQUERDO : J5

Teste Cromático

Visão Cromatica: ALTERADA

Usa lente/óculos: Sim

Várzea Grande 12 de junho de 2026

Resultado: ALTERADO

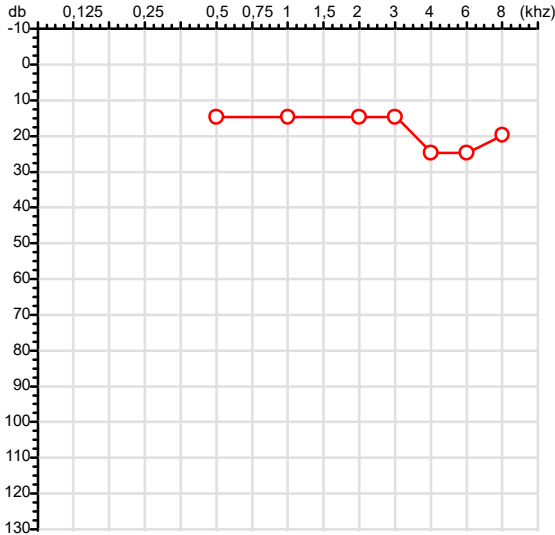
Dra. Gabryella Nicololy C. Serra
Médica
CRM-MT 17341

Dra. Gabryella Nicololy Carvalho Serra
CRM-MT 17341
NIS

Autenticação Assinatura :BB7CC8DEE3344B3CCF921FF7F21A9774
Para validar a assinatura : <https://sistema.hismet.com.br/validacao.php>

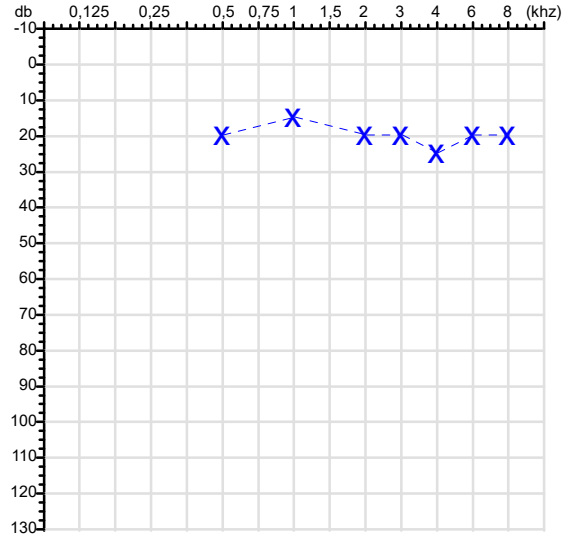
CPF :344.406.151-04	Paciente :Paulo Leno da Silva	RG :04563875/SSP/MT
CNPJ : 17.329.767/0001-61	Razão :SMF SOLUCOES ELETRICAS LTDA	
Nascimento :04/05/1969	Idade : 57 anos	
Motivo :Admissional	Setor :GERAL	
Reposuo :14h	Função :ELETRICISTA	
Data do Exame : 12/06/2026		

Orelha Direita



Audiometria

Orelha Esquerda



Aérea

Khz	0,25	0,5	1	2	3	4	6	8
OD db	NDG	15	15	15	15	25	25	20

Khz	0,25	0,5	1	2	3	4	6	8
OE db	NDG	20	15	20	20	25	20	20

Ossea

Khz	0,25	0,5	1	2	3	4	6
OD db	NDG	NDG	NDG	NDG	NDG	NDG	NDG

Khz	0,25	0,5	1	2	3	4	6
OE db	NDG	NDG	NDG	NDG	NDG	NDG	NDG

Médias Tritonais

Khz	0,5	1	2	=	3	4	6	=
OD db	15	15	15	15	15	25	25	22

Khz	0,5	1	2	=	3	4	6	=
OE db	20	15	20	18	20	25	20	22

Laudo Clínico OD

Audição normal

Laudo Clínico OE

Audição normal

Classificações: tipo de perda auditiva (Silman e Silvermam - 1997), grau de perda auditiva média 500khz, 1000khz e 2000khz (Lloyd e Kaplan - 1978) e configuração audiométrica (Silman e Silverman - 1997 - adaptada de Carhart, 1945 e Lloyd e Kaplan, 1978)

Classificações: tipo de perda auditiva (Silman e Silvermam - 1997), grau de perda auditiva média 500khz, 1000khz e 2000khz (Lloyd e Kaplan - 1978) e configuração audiométrica (Silman e Silverman - 1997 - adaptada de Carhart, 1945 e Lloyd e Kaplan, 1978)

Dra. Gabryella Nicoló C. Serra
Médica
CRM-MT 17341

Dra. Gabryella Nicoló Carvalho Serra
 CRM-MT 17341

Assinatura eletrônica :B9135EB732AF57D8FAA76E095909D3C3
 Para validar a assinatura : <https://sistema.hismet.com.br/validacao.php>

Paulo Leno da Silva

**** Assinado por biometria ****

Modelo do Audiometro :AVS500 - VIBRASOM
 Última Aferição :12/08/2025



Cod.: 586035	Paciente: Paulo Leno da Silva	Sexo: Masculino	Idade: 57 (A)
Atendido em: 12/06/2026	Profissional Solicitante: Dr.(a) Rafael Correa da Costa	Registro Geral: 04563875 CPF: 344.406.151-04	Convênio: Hismet

EAS - SUMÁRIO DE URINA

Microscopia Direta

Material Recebido em: 12/06/2026

EXAME FÍSICO

Volume	12 mL
Cor	Amarelo Citrino
Aspecto	Turvo
Densidade	1.015
pH	6,0

Valores de Referência

Amarelo Citrino
Límpido
1.015 a 1.030
5,5 a 6,5

EXAME QUÍMICO

Proteínas	Ausente
Glicose	Ausente
Corpos Cetônicos	Ausente
Hemoglobina	Ausente
Bilirrubina	Negativo
Urobilinogênio	Normal
Nitrito	Negativo

Ausentes
Ausentes
Ausentes
Ausentes
Negativo
Normal
Negativo

SEDIMENTOSCOPIA (X400)

Leucócitos	1 a 2 por campo
Células epiteliais	1 a 2 por campo
Hemácias	1 a 2 por campo
Muco	Ausente
Flora Bacteriana	Intensa
Cristais	Urato amorfo ++++
Cilindros	Ausentes

até 5 p/c
até 10 p/c
até 3 p/c
Ausentes
Ausentes
Ausentes
Ausentes



Assinado Digitalmente

Dra. Julia Cristina da Silva
Biomédica
CRBM - 24963

A interpretação de qualquer teste com finalidade diagnóstica ou prognóstica depende de avaliação conjunta dos dados clínicos e da história médica do paciente.

Responsável Técnico: Bruno Bini Napoleão - CREM 2121

Endereço: Av. General Vale, 350, Bandeirantes.

Telefone: 65-99295 3662

CNES: 3055612

Protocolo:26061715441337

Data:17/06/2026

Paciente:PAULO LENO DA SILVA

Nasc.:04/05/1969 RG :04563875-SSP/MT

CPF:34440615104

Exame :ELETROCARDIOGRAMA ECG

Resultado

FC = 57BPM (VARIA DE DE 50 A 100BPM, DE ACORDO COM AS ÚLTIMAS DIRETRIZES DE ECG DA SBC).

P-R = 0,12S (NORMAL = 0,10 A 0,20S), P SINUSAL (ONDA P SINUSAL SE POSITIVA E, D1, D2, D3, AVF).

QRS = 0,08_S (NORMAL = 0,07 A 0,11S) OBS: Q PATOLÓGICA SE AMPLITUDE FOR PELO MENOS 25% DA ONDA R.

RITMO SINUSAL.

SÂQRS = +60_° (NORMAL = 0 A 90°, ALGUNS AUTORES CONSIDERAM NORMAL = -30 A +110°).

Impressão diagnóstica

RITMO SINUSAL

ALTERAÇÕES DIFUSAS DA REPOLARIZAÇÃO VENTRICULAR, TIPO PLUS MINUS EM PAREDE ANTERIOR

DRA. JAMILA LEITE XAVIER

Cardiologista CRM MT 6422 RQE 4016 MT

Dr.ª Jamila L. Xavier

v1.0 Chave:[http://sistema.imaggi.com.br/validar.php?chave=23283584531252491461227356](http://sistema.imaggi.com.br/validar.php?chave=232835845312524914612461227356)

CRM-MT 6422

AV. GENERAL MELLO, 227 - POÇÃO - CEP 78015-300 - CUIABÁ - MT

FONE: (65) 3055-2051 - IMAGGI@IMAGGI.COM.BR



Protocolo:26061217253737

Data:12/06/2026

Paciente:PAULO LENO DA SILVA

Nasc.:04/05/1969 RG:04563875-SSP/MT

CPF:34440615104

Exame:ELETROENCEFALOGRAMA CLINICO

Resultado

A ATIVIDADE ELÉTRICA CEREBRAL DE REPOUSO MOSTROU-SE SIMÉTRICA ENTRE ÁREAS HOMÓLOGAS, ORGANIZADA, CONSTITUÍDA POR UM RITMO ALFA DOMINANTE,09-10HZ DE MÉDIA AMPLITUDE, COM PREDOMÍNIO NAS REGIÕES POSTERIO.
AUSÊNCIA DE ATIVIDADE EPILEPTIFORME.
DURANTE TODO O DECORRER DO EXAME, MESMO COM A ATIVAÇÃO PELA HIPERPNÉIA, NÃO FORAM REGISTRADOS GRAFOELEMENTOS PATOLÓGICOS.
ELETROENCEFALOGRAMA DIGITAL, REALIZADO DURANTE VIGÍLIA, EM CONDIÇÕES TÉCNICAS SATISFATÓRIAS.

Impressão diagnóstica

DENTRO DOS PARÂMETROS NORMAIS.

DR. CESAR ANDROLAGE
Neurologista CRM 7432 MT RQE 4011 MT
CRM-MT 7432

v1.0 Chave:<http://sistema.imaggi.com.br/validar.php?chave=733229704731045063501759082010>

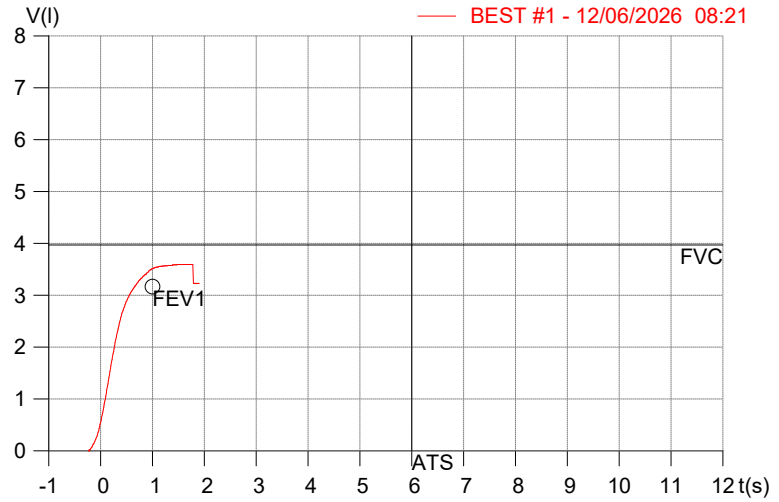
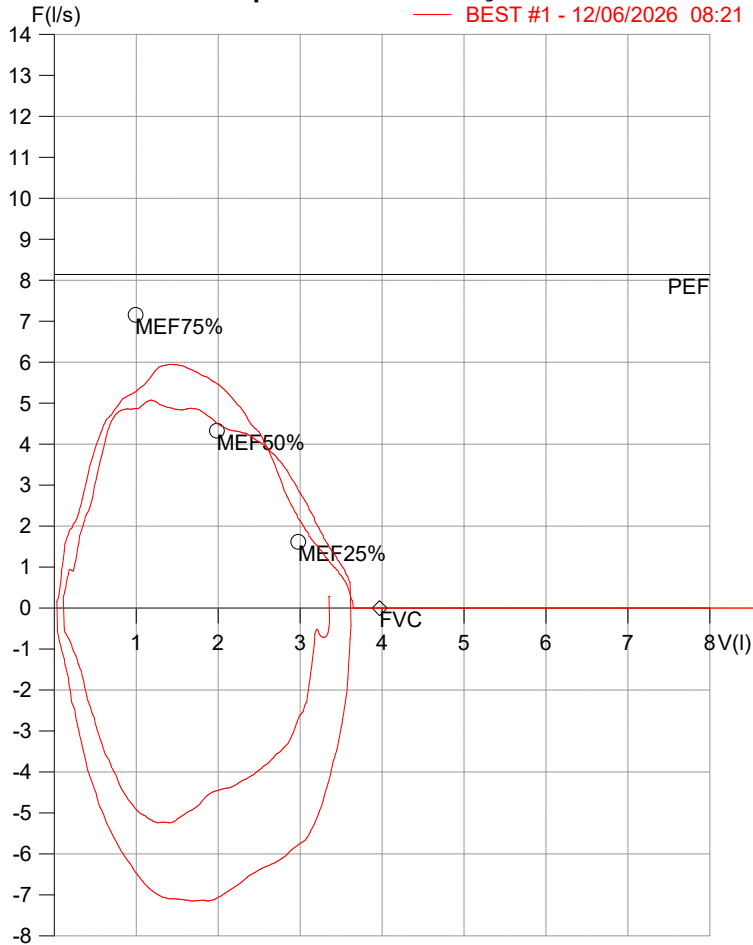


HISMET - HIGIENE SEGURANÇA E MEDICINA DO TRABALHO LTDA
AV. GENERAL MELLO, 227. POÇÃO CUIABÁ - MT
TEL.: (65)3321-7051 www.hismet.com.br

Data: 12/06/2026
Primeiro Nome: PAULO LENO
Sobrenome: DA SILVA
Altura (cm): 170.0
Peso (kg): 58.0

Data de nascimento: 04/05/1969
Sexo : Macho
Descrição:
Empresa:
Fuma: Não

Capacidade Vital Forçada



Parâmetro	UM	Descrição	Prev.	BEST#1	% Prev.
Best FVC	l(btps)	Melhor Capacidade Vital Forçada	3.97	3.62	91.2
FVC	l(btps)	Capacidade Vital Forçada	3.97	3.62	91.2
FEV1	l(btps)	Volume Exp Forçada em 1 seg	3.17	3.47	109.6
PEF	l/sec	Pico de Fluxo expiratório	8.14	5.94	73.0
FEV1/FVC%	%	FEV1 em % da FVC	76.9	95.8	124.5
FEF25-75%	l/sec	Fluxo expiratório médio forçado	3.55	5.05	142.5
MEF75%	l/sec	Fluxo Exp Máx @ 25% FVC	7.16	5.23	73.1
MEF50%	l/sec	Fluxo Exp Máx @ 50% FVC	4.33	5.64	130.3
MEF25%	l/sec	Fluxo Exp Máx @ 75% FVC	1.62	3.19	197.6
FET100%	sec	Tempo de Expiração forçada		1.6	
PEFr	l/min	Pico de Fluxo expiratório (l/min)	488.2	356.5	73.0

Diagnóstico:
 Espirometria normal



Cod.: 586035	Paciente: Paulo Leno da Silva	Sexo: Masculino	Idade: 57 (A)
Atendido em: 12/06/2026	Profissional Solicitante: Dr.(a) Rafael Correa da Costa	Registro Geral: 04563875 CPF: 344.406.151-04	Convênio: Hismet

GLICOSE EM JEJUM**257 mg/dL**

Método: Enzimático Colorimétrico Material: Soro Coletado em: 12/06/2026 Liberado em: 12/06/2026 17:29

Resultado repetido e confirmado.

Valores de Referência:

70 a 99 mg/dL

Histórico de Resultados

176 mg/dL

17/01/2017

183 mg/dL

08/10/2019



Assinado Digitalmente

Dra. Julia Cristina da Silva
Biomédica
CRBM - 24963

A interpretação de qualquer teste com finalidade diagnóstica ou prognóstica depende de avaliação conjunta dos dados clínicos e da história médica do paciente.

Responsável Técnico: Bruno Bini Napoleão - CREM 2121

Endereço: Av. General Vale, 350, Bandeirantes.

Telefone: 65-99295 3662

CNES: 3055612



Cod.: 586035	Paciente: Paulo Leno da Silva	Sexo: Masculino	Idade: 57 (A)
Atendido em: 12/06/2026	Profissional Solicitante: Dr.(a) Rafael Correa da Costa	Registro Geral: 04563875 CPF: 344.406.151-04	Convênio: Hismet

HEMOGRAMA

Método: Automação XNL550 Material: PLASMA EDTA Coletado em: 12/06/2026 Liberado em: 12/06/2026 17:39

Eritrograma

Valores de Referência

Hemácias em milhões/ mm ³:	4,62	4,30 a 5,70/mm ³
Hemoglobina em g/dL.....:	13,6	13,5 a 17,5g/dL
Hematócrito em %.....:	37,8	39,0 a 50,0%
Vol. Glob. Média em fl.....:	81,8	80,0 a 95,0fl
Hem. Glob. Média em pg.....:	29,4	26,0 a 34,0pg
C.H. Glob. Média em g/dL.....:	36,0	31,0 a 36,0g/dL
RDW.....:	12,0	11,0 a 15,0%

Leucograma

Leucócitos.....:	5.420/mm³	3.500 a 10.000/mm ³
Neutrófilos.....:	56,1%	3.041/mm³ 50 a 70 2000 a 7000
Blastos.....:	0,0%	0/mm³ 0 0
Promielocitos.....:	0,0%	0/mm³ 0 0
Mielocitos.....:	0,0%	0/mm³ 0 0
Metamielocitos.....:	0,0%	0/mm³ 0 0
Bastões.....:	0,0%	0/mm³ 0 a 6 0 a 600
Segmentados.....:	56,1%	3.041/mm³ 50 a 70 2000 a 7000
Eosinófilos.....:	2,0%	108/mm³ 2 a 4 80 a 600
Basófilos.....:	0,7%	38/mm³ 0 a 2 0 a 200
Linfócitos típicos....:	36,2%	1.962/mm³ 25 a 35 1000 a 3500
Linfócitos atípicos...:	0,0%	0/mm³ 0 0
Monócitos.....:	5,0%	271/mm³ 2 a 10 400 a 1000

Plaquetas

Plaquetas.....:	315.000/mm³	150.000 a 450.000/mm ³
VPM.....:	9,3/fl	6,7 a 10,0fl
Plaquetócrito.....:	0,290%	0,100 a 0,500%
PDW.....:	9,6	15,0 a 17,9%



Assinado Digitalmente

Dra. Julia Cristina da Silva
Biomédica
CRBM - 24963

A interpretação de qualquer teste com finalidade diagnóstica ou prognóstica depende de avaliação conjunta dos dados clínicos e da história médica do paciente.

Responsável Técnico: Bruno Bini Napoleão - CREM 2121

Endereço: Av. General Vale, 350, Bandeirantes.

Telefone: 65-99295 3662

CNES: 3055612



Nome: PAULO LENO DA SILVA
Médico: HISMET
Data: 12/06/2026
Exame: RX TORAX - 1 INCIDENCIA

Data Nasc.: 04/05/1969
CRM: 175069-MT
Protocolo: 1082913
Senha: 152585

RAIO-X TÓRAX

Exame radiográfico evidenciou:

Arcabouço ósseo íntegro.

Campos pulmonares bem expandidos com transparência e vascularidade conservada.

Seios costo-frênicos livres.

Área cardíaca normal.

ID: Tórax radiologicamente normal.

rbe

Dr. Raul Bernardo Paniagua Eljach
CRM-MT 8230 RQE N° 4157
Título de Especialista em Radiologia
e Diagnóstico por Imagem.

Para sua maior comodidade, acesse seu exame pelo site www.ceico.com.br com o **Protocolo** e **Senha** disponíveis no cabeçalho do laudo.

Responsável Técnico: Dr. Raul Bernardo P. Eljach CRM 8230-MT
Inscrição Pessoa Jurídica CRM 437-MT