



## ATESTADO DE ACUIDADE VISUAL

CNPJ : 37457942000103 Fantasia : TRAEI TRANSFORMADORES ELETRICOS  
Razão Social : TRAEI TRANSFORMADORES ELETRICOS LTDA  
Endereço : RUA N N.º 244 Complemento : QUADRA 17  
Cidade / UF : CUIABÁ / MT CEP : 78098400

### Funcionário

Nome : Edmar Junior Conceicao Dantas Silva Setor: FORCA - SOLDA - FORCA  
CPF : 06192543194 Cargo: AUXILIAR DE PRODUCAO  
RG : / Nascimento: 26/09/1994

### Ficha de Acuidade Visual

#### Longe

Método de avaliação : Escala Optométrica de Snellen

##### SEM CORREÇÃO

OD: 20/20

OE: 20/20

##### COM CORREÇÃO

OD: /

OE: /

#### Perto

Método de avaliação : Tabela de Jaeger

CORREÇÃO : NÃO

RESULTADO OLHO DIREITO : J2

RESULTADO OLHO ESQUERDO : J2

#### Teste Cromático

Visão Cromatica: NORMAL

Usa lente/óculos: Não

Cuiabá 12 de junho de 2026

Resultado: NORMAL

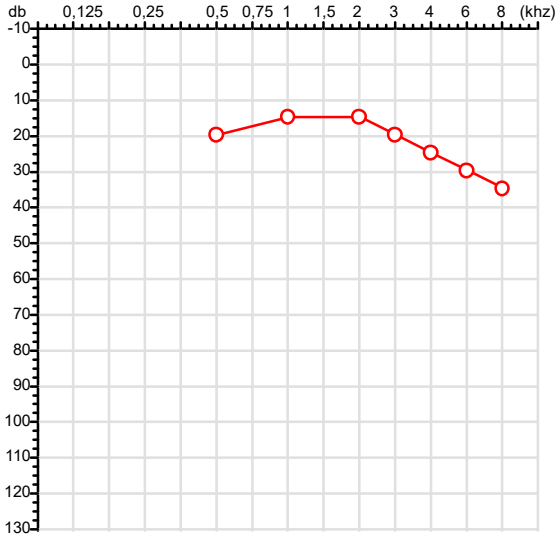
Dr<sup>a</sup> Gabriela Nonato Dias  
Médica  
CRM-MT 16075

Dr<sup>a</sup>. Gabriela Nonato Dias  
CRM-MT 16075  
NIS 271.18441.67-3

Autenticação Assinatura :6F37FC29B7670D67DED866AC6CBFAFF9  
Para validar a assinatura : <https://sistema.hismet.com.br/validacao.php>

CPF :061.925.431-94 Paciente :Edmar Junior Conceicao Dantas Silva RG :/  
 CNPJ :37.457.942/0001-03 Razão :TRAEI TRANSFORMADORES ELETRICOS LTDA  
 Nascimento :26/09/1994 Idade : 31 anos  
 Motivo :Admissional Setor :FORCA - SOLDA - FORCA  
 Repouso :14h Função :AUXILIAR DE PRODUCAO  
 Data do Exame : 12/06/2026

**Orelha Direita**



**Aérea**

Khz	0,25	0,5	1	2	3	4	6	8
OD db	NDG	20	15	15	20	25	30	35

**Óssea**

Khz	0,25	0,5	1	2	3	4	6
OD db	NDG	NDG	NDG	NDG	NDG	NDG	NDG

**Médias Tritonais**

Khz	0,5	1	2	=	3	4	6	=
OD db	20	15	15	17	20	25	30	25

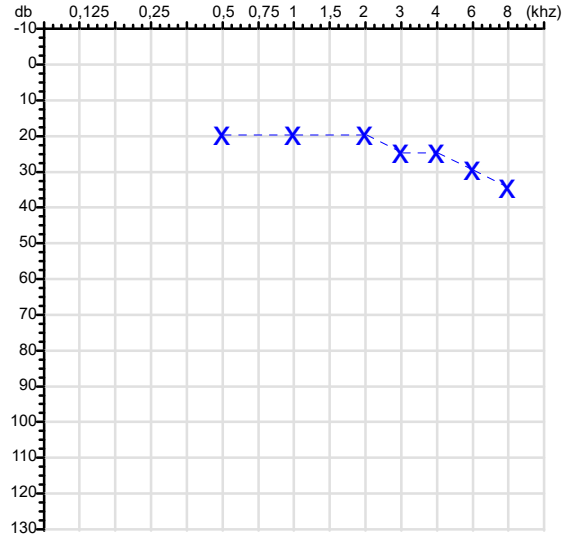
**Laudo Clínico OD**

Alteração auditiva com configuração descendente leve

Classificações: tipo de perda auditiva (Silman e Silvermam - 1997), grau de perda auditiva média 500khz, 1000khz e 2000khz (Lloyd e Kaplan - 1978) e configuração audiométrica (Silman e Silverman - 1997 - adaptada de Carhart, 1945 e Lloyd e Kaplan, 1978)

**Audiometria**

**Orelha Esquerda**



Khz	0,25	0,5	1	2	3	4	6	8
OE db	NDG	20	20	20	25	25	30	35

Khz	0,25	0,5	1	2	3	4	6
OE db	NDG	NDG	NDG	NDG	NDG	NDG	NDG

Khz	0,5	1	2	=	3	4	6	=
OE db	20	20	20	20	25	25	30	27

**Laudo Clínico OE**

Alteração auditiva com configuração descendente leve

Classificações: tipo de perda auditiva (Silman e Silvermam - 1997), grau de perda auditiva média 500khz, 1000khz e 2000khz (Lloyd e Kaplan - 1978) e configuração audiométrica (Silman e Silverman - 1997 - adaptada de Carhart, 1945 e Lloyd e Kaplan, 1978)

*Emanuel Sempio*  
 Fonoaudiólogo  
 Audiologia Clínica e Ocupacional  
 CRFa 5-5297-8

Emanuel Sempio  
 Fonoaudiólogo  
 CRFa 5 - 5297 - 8

Assinatura eletrônica :AFFF1C3B954ECE9E151ED244B4978EB4  
 Para validar a assinatura : <https://sistema.hismet.com.br/validacao.php>

*Edmar Junior Conceicao Dantas Silva*  
 \*\* Assinado por biometria \*\*

Modelo do Audiometro :AVS500 - VIBRASOM  
 Última Aferição :12/08/2025



**ATENDIMENTO CLÍNICO  
EXAME N.º 827793**

**Paciente**

Nome : EDMAR JUNIOR CONCEICAO DANTAS SILVA

CPF : 06192543194

Cargo : AUXILIAR DE PRODUCAO

RG : /

Nascimento : 26/09/1994

**AVALIAÇÃO PSICOLÓGICA**

**I.DESCRICÃO DE DEMANDA**

A presente avaliação teve por objetivo cumprir o regimento do processo seletivo com uso de uma entrevista, um teste psicométrico e o questionário SRQ 20. \_\_\_\_\_

**II.PROCEDIMENTO**

Para atender a demanda proposta foi realizada a aplicação do teste AC, que é considerado um teste que avalia a atenção concentrada e o formulário SRQ 20, sendo um instrumento de rastreamento psiquiátrico composto por vinte itens. \_\_\_\_\_

**III.ANÁLISE**

No geral obteve-se um resultado bom, obtendo percentil 30, o que representa um processo atencional médio, perante os sujeitos de sua mesma faixa etária e população. No questionário de rastreamento de transtornos mentais, o sujeito relatou não apresentar sintomas. Com estado mental aparentemente conservado. \_\_\_\_\_

**IV.CONCLUSÃO**

Em relação aos dados apresentados e analisados, mais as observações, há indícios de que o sujeito tem condições de exercer sua função. \_\_\_\_\_

**V. PRAZO DE VALIDADE DA AVALIAÇÃO**

Considerando que a personalidade é dinâmica e multideterminada, esta avaliação será válida para o presente momento.

Cuiabá-MT, 12 de junho de 2026



Como validar o documento pelo ITI:  
Leia o qr-code e siga as instruções na página que será aberta.





Cod.: 586055	Paciente: <b>Edmar Junior Conceicao Dantas Silva</b>	Sexo: Masculino	Idade: 31 (A)
Atendido em: 12/06/2026	Profissional Solicitante: Dr. (a) Rafael Correa da Costa	Cadastro de Pessoas Físicas: CPF: 06192543194	Convênio: Hismet

**CHUMBO - URINA****1,2 ug/L**

Método: ESPECTROMETRIA DE MASSAS COM PLASMA INDUTIVAMENTE ACOPLADO - ICP/MS Material: Urina pré-jornada de trabalho  
Coletado em: 12/06/2026 Liberado em: 17/06/2026 08:08

## Valores de Referência:

\*A NR-7 não estabelece valores de IBE/EE para início de Jornada.

"Metodologia desenvolvida e validada in house seguindo protocolos de validação nacionais e internacionais."

Nota: \*ATENÇÃO PARA NOVOS VALORES DE REFERÊNCIA A PARTIR DE 02/06/202

Resultado transcrito do Laboratório Diagnósticos do Brasil.



Assinado Digitalmente

Dra. Julia Cristina da Silva  
Biomédica  
CRBM - 24963

A interpretação de qualquer teste com finalidade diagnóstica ou prognóstica depende de avaliação conjunta dos dados clínicos e da história médica do paciente.

Responsável Técnico: Bruno Bini Napoleão - CREM 2121

Endereço: Av. General Vale, 350, Bandeirantes.

Telefone: 65-99295 3662

CNES: 3055612

Protocolo:26061210105545

Data:12/06/2026

Paciente:EDMAR JUNIOR CONCEICAO DANTAS SILVA

Nasc.:26/09/1994 RG :-

CPF:06192543194

Exame :ELETROCARDIOGRAMA ECG

### Resultado

FC = 53BPM (VARIA DE DE 50 A 100BPM, DE ACORDO COM AS ÚLTIMAS DIRETRIZES DE ECG DA SBC).

P-R = 0,12S (NORMAL = 0,10 A 0,20S), P SINUSAL (ONDA P SINUSAL SE POSITIVA E, D1, D2, D3, AVF).

QRS = 0,08S (NORMAL = 0,07 A 0,11S) OBS: Q PATOLÓGICA SE AMPLITUDE FOR PELO MENOS 25% DA ONDA R.

RITMO SINUSAL.

SÂQRS =  $-60^{\circ}$  (NORMAL = 0 A  $90^{\circ}$ , ALGUNS AUTORES CONSIDERAM NORMAL =  $-30$  A  $+110^{\circ}$ ).

Impressão diagnóstica

RITMO SINUSAL

EIXO PARA A ESQUERDA

DRA. JAMILA LEITE XAVIER

Cardiologista CRM MT 6422 RQE 4016 MT

*Dr.ª Jamila L. Xavier*

v1.0 Chave:<http://sistema.imaggi.com.br/validar.php?chave=960063866918242681338201495835>

CRM-MT 6422

AV. GENERAL MELLO, 227 - POÇÃO - CEP 78015-300 - CUIABÁ - MT

FONE: (65) 3055-2051 - [IMAGGI@IMAGGI.COM.BR](mailto:IMAGGI@IMAGGI.COM.BR)



Protocolo:26061211092345

Data:12/06/2026

Paciente:EDMAR JUNIOR CONCEICAO DANTAS SILVA

Nasc.:26/09/1994 RG :-

CPF:06192543194

Exame :ELETROENCEFALOGRAMA CLINICO

### Resultado

A ATIVIDADE ELÉTRICA CEREBRAL DE REPOUSO MOSTROU-SE SIMÉTRICA ENTRE ÁREAS HOMÓLOGAS, ORGANIZADA, CONSTITUÍDA POR UM RITMO ALFA DOMINANTE, 09-10HZ DE MÉDIA AMPLITUDE, COM PREDOMÍNIO NAS REGIÕES POSTERIO.  
AUSÊNCIA DE ATIVIDADE EPILEPTIFORME.  
DURANTE TODO O DECORRER DO EXAME, MESMO COM A ATIVAÇÃO PELA HIPERPNÉIA, NÃO FORAM REGISTRADOS GRAFOELEMENTOS PATOLÓGICOS.  
ELETROENCEFALOGRAMA DIGITAL, REALIZADO DURANTE VIGÍLIA, EM CONDIÇÕES TÉCNICAS SATISFATÓRIAS.

Impressão diagnóstica

DENTRO DOS PARÂMETROS NORMAIS.

---

DR. CESAR ANDROLAGE  
Neurologista CRM 7432 MT RQE 4011 MT  
CRM: MT 7432

v1.0 Chave:<http://sistema.imaggi.com.br/validar.php?chave=413985525422289041485799154054>

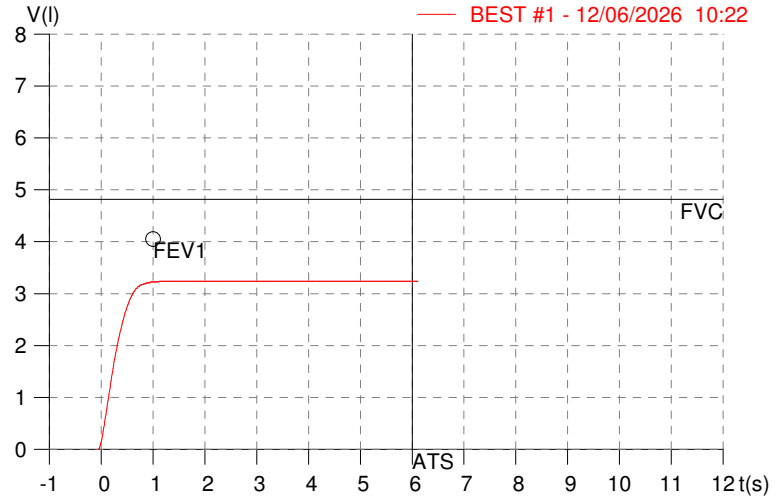
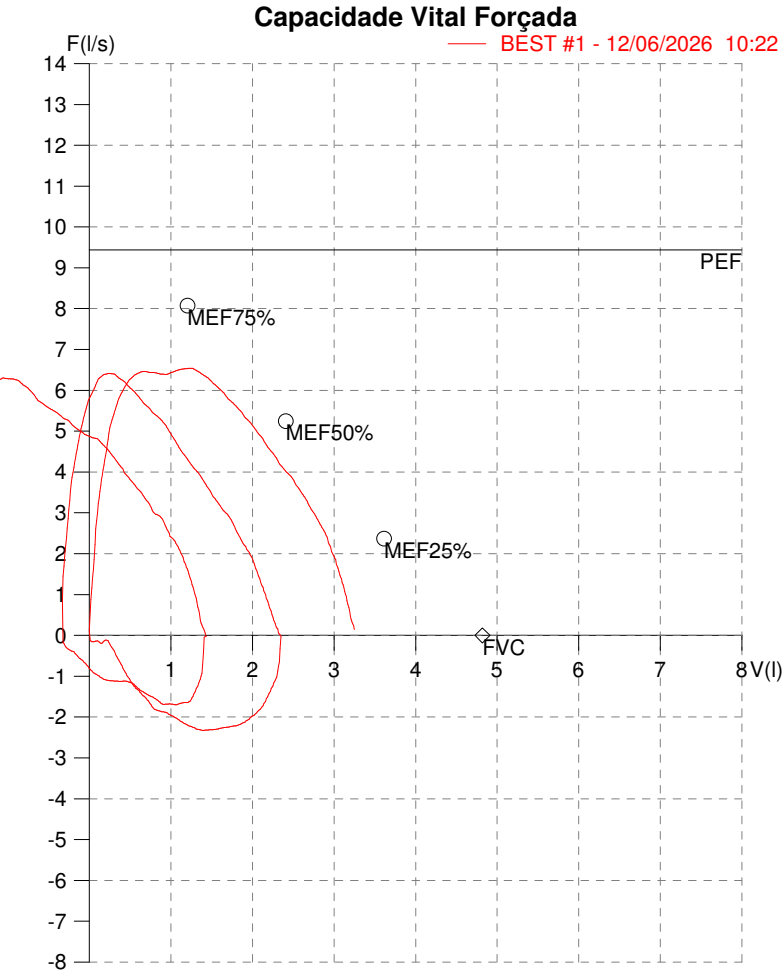


**HISMET - MEDICINA DO TRABALHO**  
**AV. GENERAL MELLO, 227. POÇÃO. CUIABÁ MT**  
**Tel. (65)3321-7051**

**ID:** 827793  
**Primeiro Nome:** EDMAR JUNIOR  
**Sobrenome:** CONCEICAO DANTAS  
**Data:** 12/06/2026

**Data de nascimento:** 26/09/1994  
**Sexo :** Macho  
**Peso (kg):** 43.0  
**Altura (cm):** 173.0

**Capacidade Vital Forçada**



Parâmetro	UM	Descrição	Prev.	BEST#1	% Prev.
Best FVC	l(btps)	Melhor Capacidade Vital Forçada	4.82	3.27	67.9
FVC	l(btps)	Capacidade Vital Forçada	4.82	3.27	67.9
FEV1	l(btps)	Volume Exp Forçada em 1 seg	4.05	3.26	80.4
PEF	l/sec	Pico de Fluxo expiratório	9.44	6.54	69.3
FEV1/FVC%	%	FEV1 em % da FVC	81.6	99.5	121.9
FEF25-75%	l/sec	Fluxo expiratório médio forçado	4.72	5.51	116.7
MEF75%	l/sec	Fluxo Exp Máx @ 25% FVC	8.08	6.43	79.6
MEF50%	l/sec	Fluxo Exp Máx @ 50% FVC	5.25	5.94	113.1
MEF25%	l/sec	Fluxo Exp Máx @ 75% FVC	2.37	3.92	165.6
FET100%	sec	Tempo de Expiração forçada		1.1	
PEFr	l/min	Pico de Fluxo expiratório (l/min)	566.4	392.3	69.3

**Diagnóstico:**  
Anormalidade Moderado

Impresso 12/06/2026

Cod.: 586055	Paciente: <b>Edmar Junior Conceicao Dantas Silva</b>	Sexo: Masculino	Idade: 31 (A)
Atendido em: 12/06/2026	Profissional Solicitante: Dr.(a) Rafael Correa da Costa	Cadastro de Pessoas Físicas: CPF: 06192543194	Convênio: Hismet

## GLICOSE EM JEJUM

**90 mg/dL**

Método: Enzimático Colorimétrico Material: Soro Coletado em: 12/06/2026 Liberado em: 12/06/2026 13:22

Valores de Referência:

70 a 99 mg/dL



Assinado Digitalmente

Dra. Julia Cristina da Silva  
Biomédica  
**CRBM - 24963**

A interpretação de qualquer teste com finalidade diagnóstica ou prognóstica depende de avaliação conjunta dos dados clínicos e da história médica do paciente.

Responsável Técnico: Bruno Bini Napoleão - CRBM 2121

Endereço: Av. General Vale,350, Bandeirantes.  
Telefone:65-99295 3662

Cod.: 586055	Paciente: <b>Edmar Junior Conceicao Dantas Silva</b>	Sexo: Masculino	Idade: 31 (A)
Atendido em: 12/06/2026	Profissional Solicitante: Dr.(a) Rafael Correa da Costa	Cadastro de Pessoas Físicas: CPF: 06192543194	Convênio: Hismet

## HEMOGRAMA

Método: Automação XNL550 Material: PLASMA EDTA Coletado em: 12/06/2026 Liberado em: 12/06/2026 13:06

### Eritrograma

		Valores de Referência
Hemácias em milhões/ mm <sup>3</sup> .....:	<b>4,80</b>	4,30 a 5,70/mm <sup>3</sup>
Hemoglobina em g/dL.....:	<b>13,7</b>	13,5 a 17,5g/dL
Hematócrito em %.....:	<b>41,2</b>	39,0 a 50,0%
Vol. Glob. Média em fl.....:	<b>85,8</b>	80,0 a 95,0fl
Hem. Glob. Média em pg.....:	<b>28,5</b>	26,0 a 34,0pg
C.H. Glob. Média em g/dL.....:	<b>33,3</b>	31,0 a 36,0g/dL
RDW.....:	<b>12,8</b>	11,0 a 15,0%

### Leucograma

Leucócitos.....:	<b>7.570/mm<sup>3</sup></b>		3.500 a 10.000/mm <sup>3</sup>
Neutrófilos.....:	<b>44,8%</b>	<b>3.391/mm<sup>3</sup></b>	50 a 70 2000 a 7000
Blastos.....:	<b>0,0%</b>	<b>0/mm<sup>3</sup></b>	0 0
Promielocitos.....:	<b>0,0%</b>	<b>0/mm<sup>3</sup></b>	0 0
Mielocitos.....:	<b>0,0%</b>	<b>0/mm<sup>3</sup></b>	0 0
Metamielocitos.....:	<b>0,0%</b>	<b>0/mm<sup>3</sup></b>	0 0
Bastões.....:	<b>0,0%</b>	<b>0/mm<sup>3</sup></b>	0 a 6 0 a 600
Segmentados.....:	<b>44,8%</b>	<b>3.391/mm<sup>3</sup></b>	50 a 70 2000 a 7000
Eosinófilos.....:	<b>15,9%</b>	<b>1.204/mm<sup>3</sup></b>	2 a 4 80 a 600
Basófilos.....:	<b>1,2%</b>	<b>91/mm<sup>3</sup></b>	0 a 2 0 a 200
Linfócitos típicos.....:	<b>31,2%</b>	<b>2.362/mm<sup>3</sup></b>	25 a 35 1000 a 3500
Linfócitos atípicos.....:	<b>0,0%</b>	<b>0/mm<sup>3</sup></b>	0 0
Monócitos.....:	<b>6,9%</b>	<b>522/mm<sup>3</sup></b>	2 a 10 400 a 1000

### Plaquetas

Plaquetas.....:	<b>276.000/mm<sup>3</sup></b>	150.000 a 450.000/mm <sup>3</sup>
VPM.....:	<b>9,5/fl</b>	6,7 a 10,0fl
Plaquetócrito.....:	<b>0,260%</b>	0,100 a 0,500%
PDW.....:	<b>9,6</b>	15,0 a 17,9%



Assinado Digitalmente



Dra. Julia Cristina da Silva  
Biomédica  
CRBM - 24963

A interpretação de qualquer teste com finalidade diagnóstica ou prognóstica depende de avaliação conjunta dos dados clínicos e da história médica do paciente.

Responsável Técnico: Bruno Bini Napoleão - CRBM 2121

Endereço: Av. General Vale,350, Bandeirantes.  
Telefone:65-99295 3662

Protocolo:2606121125149      Data:12/06/2026  
Paciente:EDMAR JUNIOR CONCEICAO DANTAS SILVA  
Nasc.:26/09/1994    RG :-      CPF:06192543194  
Exame :RX COLUNA LOMBO SACRA AP / PERFIL

### Resultado

CORPOS VERTEBRAIS VISUALIZADOS COM MORFOLOGIA E TEXTURA HABITUAIS.  
APÓFISES ESPINHOSAS, TRANSVERSAS E PEDÍCULOS SEM ANORMALIDADES.  
TRANSIÇÃO LOMBOSSACRA DE ASPECTO NORMAL.  
ESPAÇOS DISCAIS DENTRO DOS LIMITES DA NORMALIDADE.  
AUSÊNCIA DE ASSIMETRIAS EVIDENTES OU ESCOLIOSE DA COLUNA.  
LINHA DE PESO PROJETADO ANTERIOR A BASE DO SACRO.



---

Dr. Leandro M. Colmanetti

Médico Radiologista CRM 5995 MT RQE 4585 MT

v1.0 Chave:<http://sistema.imaggi.com.br/validar.php?chave=348026591517554311041550797797>



Protocolo:2606121130599

Data:12/06/2026

Paciente:EDMAR JUNIOR CONCEICAO DANTAS SILVA


Nasc.:26/09/1994 RG :-

CPF:06192543194

Exame :RX TORAX PA

### Resultado

OSSOS COM MORFOLOGIA E TEXTURA NORMAIS.  
MEDIASTINO CENTRADO E SEM MASSAS VISÍVEIS NA SUA TOPOGRAFIA.  
HILOS E TRAMA VASCULAR PULMONAR DE ASPECTO HABITUAL.  
CAMPOS PLEUROPULMONARES COM TRANSPARÊNCIA SATISFATÓRIA.  
CÚPULAS DIAFRAGMÁTICAS DE CONTORNOS NÍTIDOS E SEIOS COSTOFRÊNICOS LIVRES.  
ÁREA CARDÍACA NOS LIMITES DA NORMALIDADE.



---

Dr. Leandro M. Colmanetti

Médico Radiologista CRM 5995 MT RQE 4585 MT

v1.0 Chave:<http://sistema.imaggi.com.br/validar.php?chave=933738951312774500341388668216>





**UltracenterSaúde**

Prazer em Cuidar de você

  /ultracentersaude  
ultracentersaude.com.br

**PACIENTE:** EDMAR JUNIOR CONCEICAO DANTAS SILVA  
**EXAME:** US REGIÃO INGUINAL DIREITA  
**DATA:** 12/06/2026

## ULTRASSONOGRAFIA DA REGIÃO INGUINAL DIREITA

Pele e tecido celular subcutâneo com espessura e ecogenicidade normais.

Camada muscular íntegra.

### IMPRESSÃO DIAGNÓSTICA:

Exame ecográfico sem evidências de anormalidades.



Dr DIEGO MENDES FERREIRA CRM 4587 RQE 8459  
*Membro titular do Colégio Brasileiro de Radiologia*

- Ultrassom
- Exames Toxicológicos
- Exames Laboratoriais
- Teste de DNA


ULTRACENTER CUIABÁ  
Av. General Valle, 350 A  
Centro, Cuiabá-MT

☎ (65) 3621-2130 | 3634-6255  
☎ (65) 99295-3662 (Whatsapp)



**Ultracenter Saúde**

Prazer em Cuidar de você

 /ultracenter.saude  
ultracenter.saude.com.br

**PACIENTE:** EDMAR JUNIOR CONCEICAO DANTAS SILVA  
**EXAME:** US REGIÃO INGUINAL ESQUERDA  
**DATA:** 12/06/2026

## ULTRASSONOGRRAFIA DA REGIÃO INGUINAL ESQUERDA

Pele e tecido celular subcutâneo com espessura e ecogenicidade normais.

Camada muscular íntegra.

### IMPRESSÃO DIAGNÓSTICA:


Exame ecográfico sem evidências de anormalidades.


Dr DIEGO MENDES FERREIRA CRM 4587 RQE 8459  
Membro titular do Colégio Brasileiro de Radiologia

- Ultrassom
- Exames Toxicológicos
- Exames Laboratoriais
- Teste de DNA

ULTRACENTER CUIABÁ

Av. General Valle, 350 A  
Centro, Cuiabá-MT

 (65) 3621-2130 | 3634-6255

 (65) 99295-3662 (Whatsapp)