



ATESTADO DE ACUIDADE VISUAL

CNPJ : 37457942000103 Fantasia : TRAEL TRANSFORMADORES ELETRICOS
Razão Social : TRAEL TRANSFORMADORES ELETRICOS LTDA
Endereço : RUA N N.º 244 Complemento : QUADRA 17
Cidade / UF : CUIABÁ / MT CEP : 78098400

Funcionário

Nome : Alex Gabriel Teixeira de Castro Setor: MEDIA FORCA - MONTAGEM ELETRICA - MEDIA FORCA
CPF : 11445996103 Cargo: MONTADOR ELETRICO I
RG : / Nascimento: 28/06/2006

Ficha de Acuidade Visual

Longe

Método de avaliação : Escala Optométrica de Snellen

SEM CORREÇÃO

OD: 20/13

OE: 20/15

COM CORREÇÃO

OD: /

OE: /

Perto

Método de avaliação : Tabela de Jaeger

CORREÇÃO : NÃO

RESULTADO OLHO DIREITO : J2

RESULTADO OLHO ESQUERDO : J2

Teste Cromático

Visão Cromatica: NORMAL

Usa lente/óculos: Não

Cuiabá 12 de junho de 2026

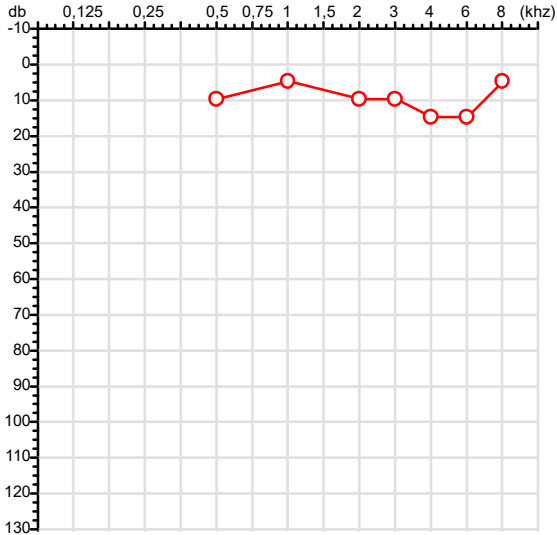
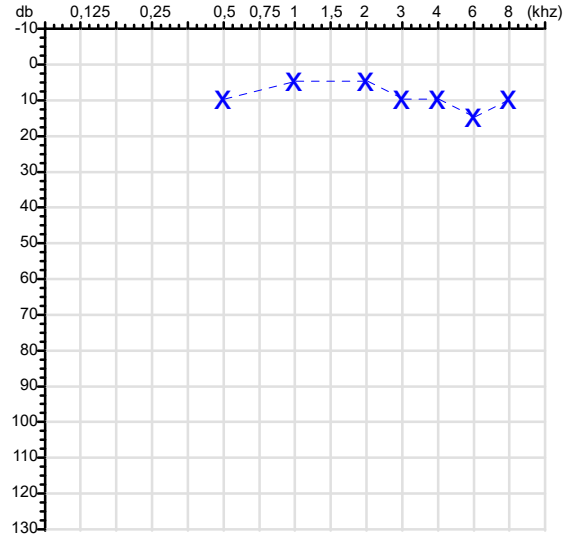
Resultado: NORMAL

Dr^a Gabriela Nonato Dias
Médica
CRM-MT 16075

Dr^a. Gabriela Nonato Dias
CRM-MT 16075
NIS 271.18441.67-3

Autenticação Assinatura : F0FD72811062ABA49CAAF20254C4B6CE
Para validar a assinatura : <https://sistema.hismet.com.br/validacao.php>

CPF :114.459.961-03	Paciente :ALEX GABRIEL TEIXEIRA DE CASTRO	RG :/
CNPJ :37.457.942/0001-03	Razão :TRAEI TRANSFORMADORES ELETRICOS LTDA	
Nascimento :28/06/2006	Idade : 19 anos	
Motivo :Demissional	Setor :MEDIA FORCA - MONTAGEM ELETRICA - MEDIA FORCA	
Reposuo :14h	Função :MONTADOR ELETRICO I	
Data do Exame : 12/06/2026		

Audiometria
Orelha Direita

Orelha Esquerda

Aérea

Khz	0,25	0,5	1	2	3	4	6	8
OD db	NDG	10	5	10	10	15	15	5

Khz	0,25	0,5	1	2	3	4	6	8
OE db	NDG	10	5	5	10	10	15	10

Ossea

Khz	0,25	0,5	1	2	3	4	6
OD db	NDG	NDG	NDG	NDG	NDG	NDG	NDG

Khz	0,25	0,5	1	2	3	4	6
OE db	NDG	NDG	NDG	NDG	NDG	NDG	NDG

Médias Tritonais

Khz	0,5	1	2	=	3	4	6	=
OD db	10	5	10	8	10	15	15	13

Khz	0,5	1	2	=	3	4	6	=
OE db	10	5	5	7	10	10	15	12

Laudo Clínico OD

Audição normal

Laudo Clínico OE

Audição normal

Classificações: tipo de perda auditiva (Silman e Silvermam - 1997), grau de perda auditiva média 500khz, 1000khz e 2000khz (Lloyd e Kaplan - 1978) e configuração audiométrica (Silman e Silverman - 1997 - adaptada de Carhart, 1945 e Lloyd e Kaplan, 1978)

Classificações: tipo de perda auditiva (Silman e Silvermam - 1997), grau de perda auditiva média 500khz, 1000khz e 2000khz (Lloyd e Kaplan - 1978) e configuração audiométrica (Silman e Silverman - 1997 - adaptada de Carhart, 1945 e Lloyd e Kaplan, 1978)

Emanuel Sempio
 Fonoaudiólogo
 Audiologia Clínica e Ocupacional
 CRFa 5-5297-8

Emanuel Sempio
 Fonoaudiólogo
 CRFa 5 - 5297 - 8

Assinatura eletrônica :5D36C2AE0BCBF37031CD7B8F6BBDD980
 Para validar a assinatura : <https://sistema.hismet.com.br/validacao.php>

Alex Gabriel Teixeira de Castro

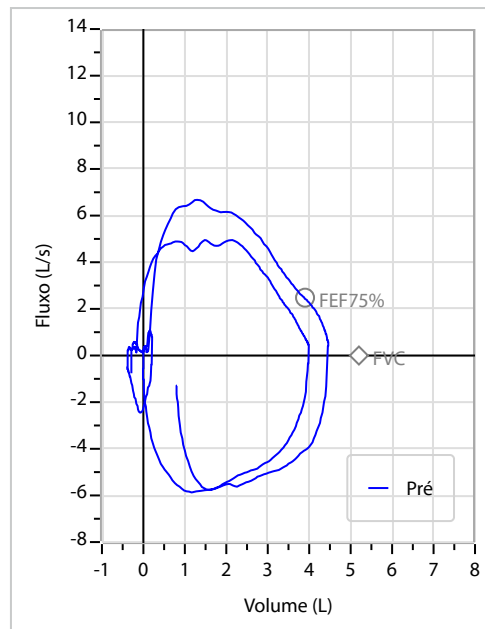
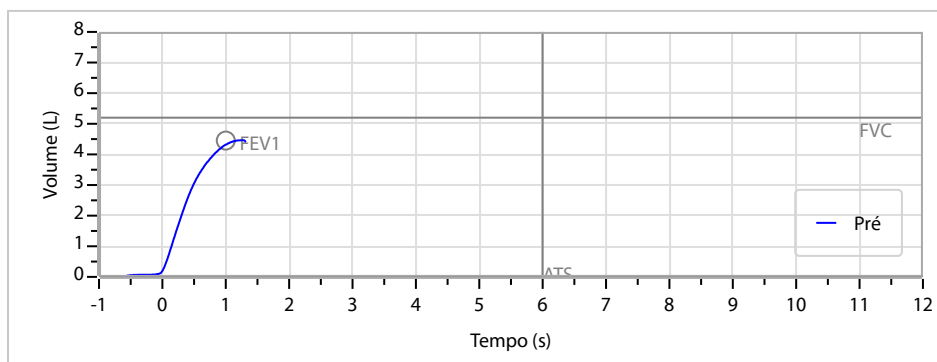
** Assinado por biometria **

Modelo do Audiometro :AVS500 - VIBRASOM
 Última Aferição :12/08/2025

Nome	ALEX GABRIEL TEIXEIRA DE CASTRO		ID1	827800	Sexo	Masculino	Idade	19,9	Peso (kg)	83,00	Altura (cm)	180,0
Agrupamento	--	D.O.B.	28/06/2006	--	BMI (kg/m ²)	25,6	Fumante	Não	Anos de Tabag...	--	Cig/Dia	--
Técnico	--	Médico	--	--	Classe 2	--	Etnia	--	Outros/Não Especificado			

CAPACIDADE VITAL FORÇADA	Imprimir Resultado dos testes	Definir previsão	Posição do Teste
	10:22	GLI	SENTADO

	Meas.	Pred	% Pred	z score
FVC	L 4,48	5,20	86	
FEV1	L 4,31	4,45	97	
FEV1/FVC%	% 96,3	86,5	111	
FEV1/Vcmax%	% 96,3	86,5	111	



Interpretação

O indivíduo tem uma relação FEV1/FVC% de 96,3% e um valor FVC de 4,48 L que estão dentro dos limites normais. Os resultados do teste indicam uma **ESPIROMETRIA NORMAL**

Assinatura: _____

Cod.: 586061	Paciente: Alex Gabriel Teixeira de Castro	Sexo: Feminino	Idade: 19 (A)
Atendido em: 12/06/2026	Profissional Solicitante: Dr.(a) Rafael Correa da Costa	Cadastro de Pessoas Físicas: CPF: 11445996103	Convênio: Hismet

HEMOGRAMA

Método: Automação XNL550 Material: PLASMA EDTA Coletado em: 12/06/2026 Liberado em: 12/06/2026 13:06

Eritrograma

		Valores de Referência
Hemácias em milhões/ mm ³:	5,98	3,9 a 5,0/mm ³
Hemoglobina em g/dL.....:	15,1	11,5 a 15,5g/dL
Hematócrito em %.....:	43,8	35,0 a 45,0%
Vol. Glob. Média em fl.....:	73,2	80,0 a 96,0fl
Hem. Glob. Média em pg.....:	25,3	26,0 a 34,0pg
C.H. Glob. Média em g/dL.....:	34,5	31,0 a 36,0g/dL
RDW.....:	15,1	11,0 a 15,0%

Leucograma

Leucócitos.....:	6.040/mm³		3.500 a 10.000/mm ³
Neutrófilos.....:	34,4%	2.078/mm³	50 a 70 2000 a 7000
Blastos.....:	0,0%	0/mm³	0 0
Promielocitos.....:	0,0%	0/mm³	0 0
Mielocitos.....:	0,0%	0/mm³	0 0
Metamielocitos.....:	0,0%	0/mm³	0 0
Bastões.....:	0,0%	0/mm³	0 a 6 0 a 600
Segmentados.....:	34,4%	2.078/mm³	50 a 70 2000 a 7000
Eosinófilos.....:	9,6%	580/mm³	2 a 4 80 a 600
Basófilos.....:	1,3%	79/mm³	0 a 2 0 a 200
Linfócitos típicos.....:	44,9%	2.712/mm³	25 a 35 1000 a 3500
Linfócitos atípicos...:	0,0%	0/mm³	0 0
Monócitos.....:	9,8%	592/mm³	2 a 10 400 a 1000

Plaquetas

Plaquetas.....:	238.000/mm³	150.000 a 450.000/mm ³
VPM.....:	10,6/fl	6,7 a 10,0
Plaquetócrito.....:	0,250%	0,100 a 0,500%
PDW.....:	11,8	15,0 a 17,9%



Assinado Digitalmente



Dra. Julia Cristina da Silva
Biomédica
CRBM - 24963

A interpretação de qualquer teste com finalidade diagnóstica ou prognóstica depende de avaliação conjunta dos dados clínicos e da história médica do paciente.

Responsável Técnico: Bruno Bini Napoleão - CRBM 2121

Endereço: Av. General Vale,350, Bandeirantes.
Telefone:65-99295 3662

Protocolo:2606121103279

Data:12/06/2026

Paciente:ALEX GABRIEL TEIXEIRA DE CASTRO

Nasc.:28/06/2006 RG :-

CPF:11445996103

Exame :RX COLUNA LOMBO SACRA AP / PERFIL

Resultado

CORPOS VERTEBRAIS VISUALIZADOS COM MORFOLOGIA E TEXTURA HABITUAIS.
APÓFISES ESPINHOSAS, TRANSVERSAS E PEDÍCULOS SEM ANORMALIDADES.
TRANSIÇÃO LOMBOSSACRA DE ASPECTO NORMAL.
ESPAÇOS DISCAIS DENTRO DOS LIMITES DA NORMALIDADE.
AUSÊNCIA DE ASSIMETRIAS EVIDENTES OU ESCOLIOSE DA COLUNA.
LINHA DE PESO PROJETADO ANTERIOR A BASE DO SACRO.



Dr. Leandro M. Colmanetti

Médico Radiologista CRM 5995 MT RQE 4585 MT

v1.0 Chave:<http://sistema.imaggi.com.br/validar.php?chave=688634251873376478790373647428>



Protocolo:2606121107409

Data:12/06/2026

Paciente:ALEX GABRIEL TEIXEIRA DE CASTRO

Nasc.:28/06/2006 RG :-

CPF:11445996103

Exame :RX TORAX PA

Resultado

OSSOS COM MORFOLOGIA E TEXTURA NORMAIS.
MEDIASTINO CENTRADO E SEM MASSAS VISÍVEIS NA SUA TOPOGRAFIA.
HILOS E TRAMA VASCULAR PULMONAR DE ASPECTO HABITUAL.
CAMPOS PLEUROPULMONARES COM TRANSPARÊNCIA SATISFATÓRIA.
CÚPULAS DIAFRAGMÁTICAS DE CONTORNOS NÍTIDOS E SEIOS COSTOFRÊNICOS LIVRES.
ÁREA CARDÍACA NOS LIMITES DA NORMALIDADE.



Dr. Leandro M. Colmanetti

Médico Radiologista CRM 5995 MT RQE 4585 MT

v1.0 Chave:<http://sistema.imaggi.com.br/validar.php?chave=586259534235810904238536336844>

