



ATESTADO DE ACUIDADE VISUAL

CNPJ : 37457942000103 Fantasia : TRAEL TRANSFORMADORES ELETRICOS
Razão Social : TRAEL TRANSFORMADORES ELETRICOS LTDA
Endereço : RUA N N.º 244 Complemento : QUADRA 17
Cidade / UF : CUIABÁ / MT CEP : 78098400

Funcionário

Nome : Ivone Oliveira Costa Setor: CALDEIRARIA - RADIADOR
CPF : 91553598172 Cargo: OPERADOR DE MAQUINA I
RG : / Nascimento: 16/06/1975

Ficha de Acuidade Visual

Longe

Método de avaliação : Escala Optométrica de Snellen

SEM CORREÇÃO

OD: 20/20

OE: 20/20

COM CORREÇÃO

OD: /

OE: /

Perto

Método de avaliação : Tabela de Jaeger

CORREÇÃO : SIM

RESULTADO OLHO DIREITO : J2

RESULTADO OLHO ESQUERDO : J2

Teste Cromático

Visão Cromatica: NORMAL

Usa lente/óculos: Não

Cuiabá 12 de junho de 2026

Resultado: NORMAL

Dr^a Gabriela Nonato Dias
Médica
CRM-MT 16075

Dr^a. Gabriela Nonato Dias
CRM-MT 16075
NIS 271.18441.67-3

Autenticação Assinatura :A926014B484EED6463953319DB3349FA
Para validar a assinatura : <https://sistema.hismet.com.br/validacao.php>

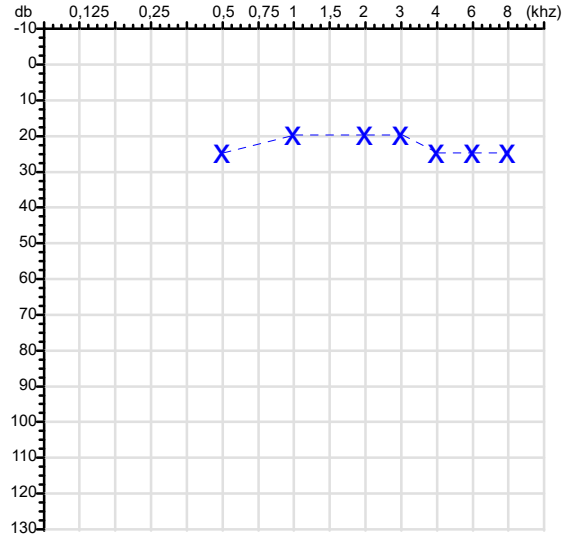
| | | |
|----------------------------|---|-------|
| CPF :915.535.981-72 | Paciente :Ivone Oliveira Costa | RG :/ |
| CNPJ :37.457.942/0001-03 | Razão :TRAEI TRANSFORMADORES ELETRICOS LTDA | |
| Nascimento :16/06/1975 | Idade : 50 anos | |
| Motivo :Demissional | Setor :CALDEIRARIA - RADIADOR | |
| Reposuo :14h | Função :OPERADOR DE MAQUINA I | |
| Data do Exame : 12/06/2026 | | |

Orelha Direita



Audiometria

Orelha Esquerda



Aérea

| Khz | 0,25 | 0,5 | 1 | 2 | 3 | 4 | 6 | 8 |
|-------|------|-----|----|----|----|----|----|----|
| OD db | NDG | 20 | 15 | 20 | 20 | 25 | 25 | 20 |

Óssea

| Khz | 0,25 | 0,5 | 1 | 2 | 3 | 4 | 6 |
|-------|------|-----|-----|-----|-----|-----|-----|
| OD db | NDG | NDG | NDG | NDG | NDG | NDG | NDG |

Médias Tritonais

| Khz | 0,5 | 1 | 2 | = | 3 | 4 | 6 | = |
|-------|-----|----|----|----|----|----|----|----|
| OD db | 20 | 15 | 20 | 18 | 20 | 25 | 25 | 23 |

Laudo Clínico OD

Audição normal

Classificações: tipo de perda auditiva (Silman e Silvermam - 1997), grau de perda auditiva média 500khz, 1000khz e 2000khz (Lloyd e Kaplan - 1978) e configuração audiométrica (Silman e Silverman - 1997 - adaptada de Carhart, 1945 e Lloyd e Kaplan, 1978)

| Khz | 0,25 | 0,5 | 1 | 2 | 3 | 4 | 6 | 8 |
|-------|------|-----|----|----|----|----|----|----|
| OE db | NDG | 25 | 20 | 20 | 20 | 25 | 25 | 25 |

| Khz | 0,25 | 0,5 | 1 | 2 | 3 | 4 | 6 |
|-------|------|-----|-----|-----|-----|-----|-----|
| OE db | NDG | NDG | NDG | NDG | NDG | NDG | NDG |

| Khz | 0,5 | 1 | 2 | = | 3 | 4 | 6 | = |
|-------|-----|----|----|----|----|----|----|----|
| OE db | 25 | 20 | 20 | 22 | 20 | 25 | 25 | 23 |

Laudo Clínico OE

Audição normal

Classificações: tipo de perda auditiva (Silman e Silvermam - 1997), grau de perda auditiva média 500khz, 1000khz e 2000khz (Lloyd e Kaplan - 1978) e configuração audiométrica (Silman e Silverman - 1997 - adaptada de Carhart, 1945 e Lloyd e Kaplan, 1978)

Emanuel Sempio
Fonoaudiólogo
Audiologia Clínica e Ocupacional
CRFa 5-5297-8

Emanuel Sempio
Fonoaudiólogo
CRFa 5 - 5297 - 8

Assinatura eletrônica :92C04F23CB82D5D8D41222EFA85D4682

Para validar a assinatura : <https://sistema.hismet.com.br/validacao.php>

Ivone Oliveira Costa

** Assinado por biometria **

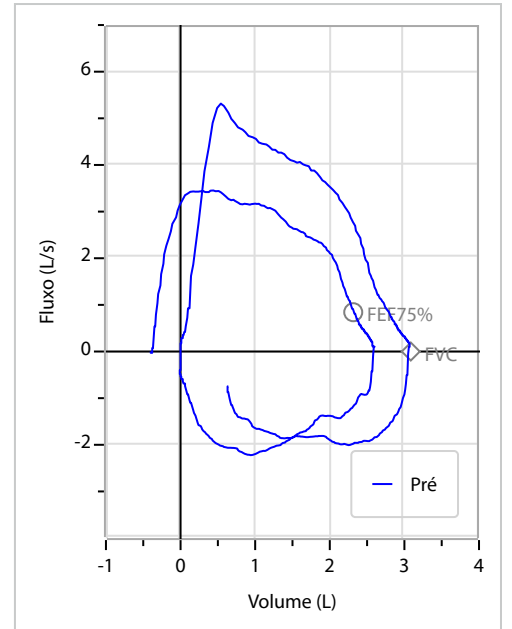
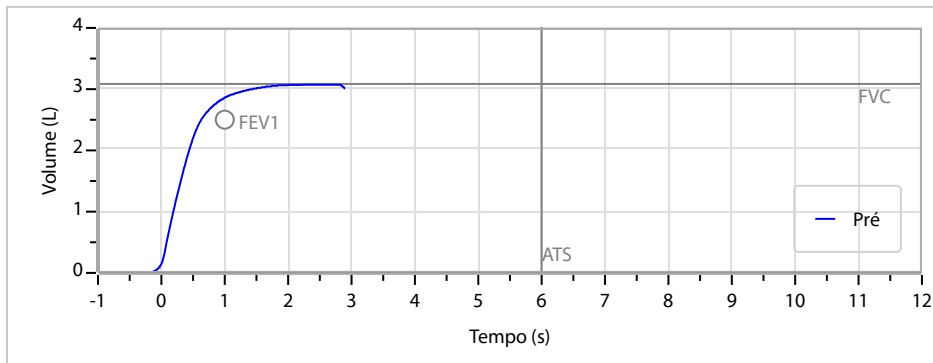
Modelo do Audiometro :AVS500 - VIBRASOM

Última Aferição :12/08/2025

| | | | | | | | | | | | | | |
|-------------|----------------------|--------|------------|----------|------|--------------------------|-------------------------|---------|-----------|------------------|-------------|---------|----|
| Nome | IVONE OLIVEIRA COSTA | | ID1 | 827851 | Sexo | Feminino | Idade | 50,9 | Peso (kg) | 93,00 | Altura (cm) | 161,0 | |
| Agrupamento | -- | D.O.B. | 16/06/1975 | ID2 | -- | BMI (kg/m ²) | 35,9 | Fumante | Não | Anos de Tabag... | -- | Cig/Dia | -- |
| Técnico | -- | Médico | -- | Classe 2 | -- | Etnia | Outros/Não Especificado | | | | | | |

| | | | |
|---------------------------------|-------------------------------|------------------|------------------|
| CAPACIDADE VITAL FORÇADA | Imprimir Resultado dos testes | Definir previsão | Posição do Teste |
| | 10:27 | GLI | SENTADO |

| | Meas. | Pred | % Pred | z score | |
|-------------|-------|-------------|--------|---------|--|
| FVC | L | 3,09 | 3,09 | 100 | |
| FEV1 | L | 2,86 | 2,50 | 114 | |
| FEV1/FVC% | % | 92,6 | 81,4 | 114 | |
| FEV1/Vcmax% | % | 92,6 | 81,4 | 114 | |



Interpretação

O indivíduo tem uma relação FEV1/FVC% de 92,6% e um valor FVC de 3,09 L que estão dentro dos limites normais. Os resultados do teste indicam uma **ESPIROMETRIA NORMAL**

Assinatura: _____

| | | | |
|----------------------------|--|--|---------------------|
| Cod.: 586085 | Paciente: Ivone Oliveira Costa | Sexo: Feminino | Idade: 50 (A) |
| Atendido em: 12/06/2026 | Profissional Solicitante: Dr.(a) Rafael Correa da Costa | Cadastro de Pessoas Físicas: CPF: 91553598172 | Convênio: Hismet |

HEMOGRAMA

Método: Automação XNL550 Material: PLASMA EDTA Coletado em: 12/06/2026 Liberado em: 12/06/2026 13:06

Eritrograma

Valores de Referência

| | | |
|---|-------------|---------------------------|
| Hemácias em milhões/ mm ³: | 5,29 | 3,9 a 5,0/mm ³ |
| Hemoglobina em g/dL.....: | 13,6 | 11,5 a 15,5g/dL |
| Hematócrito em %.....: | 39,8 | 35,0 a 45,0% |
| Vol. Glob. Média em fl.....: | 75,2 | 80,0 a 96,0fl |
| Hem. Glob. Média em pg.....: | 25,7 | 26,0 a 34,0pg |
| C.H. Glob. Média em g/dL.....: | 34,2 | 31,0 a 36,0g/dL |
| RDW.....: | 13,8 | 11,0 a 15,0% |

Leucograma

| | | |
|---------------------------|-----------------------------|---|
| Leucócitos.....: | 9.940/mm³ | 3.500 a 10.000/mm ³ |
| Neutrófilos.....: | 67,2% | 6.680/mm³ 50 a 70 2000 a 7000 |
| Blastos.....: | 0,0% | 0/mm³ 0 0 |
| Promielocitos.....: | 0,0% | 0/mm³ 0 0 |
| Mielocitos.....: | 0,0% | 0/mm³ 0 0 |
| Metamielocitos.....: | 0,0% | 0/mm³ 0 0 |
| Bastões.....: | 0,0% | 0/mm³ 0 a 6 0 a 600 |
| Segmentados.....: | 67,2% | 6.680/mm³ 50 a 70 2000 a 7000 |
| Eosinófilos.....: | 2,2% | 219/mm³ 2 a 4 80 a 600 |
| Basófilos.....: | 0,5% | 50/mm³ 0 a 2 0 a 200 |
| Linfócitos típicos.....: | 21,9% | 2.177/mm³ 25 a 35 1000 a 3500 |
| Linfócitos atípicos.....: | 0,0% | 0/mm³ 0 0 |
| Monócitos.....: | 8,2% | 815/mm³ 2 a 10 400 a 1000 |

Plaquetas

| | | |
|---------------------|-------------------------------|-----------------------------------|
| Plaquetas.....: | 346.000/mm³ | 150.000 a 450.000/mm ³ |
| VPM.....: | 10,1/fl | 6,7 a 10,0 |
| Plaquetócrito.....: | 0,350% | 0,100 a 0,500% |
| PDW.....: | 11,7 | 15,0 a 17,9% |



Assinado Digitalmente



Dra. Julia Cristina da Silva
Biomédica
CRBM - 24963

A interpretação de qualquer teste com finalidade diagnóstica ou prognóstica depende de avaliação conjunta dos dados clínicos e da história médica do paciente.

Responsável Técnico: Bruno Bini Napoleão - CRBM 2121

Endereço: Av. General Vale,350, Bandeirantes.
Telefone:65-99295 3662

Protocolo:2606121140109

Data:12/06/2026

Paciente:IVONE OLIVEIRA COSTA


Nasc.:16/06/1975 RG :-

CPF:91553598172

Exame :RX COLUNA LOMBO SACRA AP / PERFIL

Resultado

CORPOS VERTEBRAIS VISUALIZADOS COM MORFOLOGIA E TEXTURA HABITUAIS.
APÓFISES ESPINHOSAS, TRANSVERSAS E PEDÍCULOS SEM ANORMALIDADES.
TRANSIÇÃO LOMBOSSACRA DE ASPECTO NORMAL.
ESPAÇOS DISCAIS DENTRO DOS LIMITES DA NORMALIDADE.
AUSÊNCIA DE ASSIMETRIAS EVIDENTES OU ESCOLIOSE DA COLUNA.
LINHA DE PESO PROJETADO ANTERIOR A BASE DO SACRO.
ALTERAÇÕES DEGENERATIVAS DAS INTERAPOFISÁRIAS EM L4-L5 E L5-S1.



Dr. Leandro M. Colmanetti

Médico Radiologista CRM 5995 MT RQE 4585 MT

v1.0 Chave:<http://sistema.imaggi.com.br/validar.php?chave=068386389568457420379318960663>



Protocolo:2606121159009

Data:12/06/2026

Paciente:IVONE OLIVEIRA COSTA

Nasc.:16/06/1975 RG :-

CPF:91553598172

Exame :RX TORAX PA

Resultado

OSSOS COM MORFOLOGIA E TEXTURA NORMAIS.
MEDIASTINO CENTRADO E SEM MASSAS VISÍVEIS NA SUA TOPOGRAFIA.
HILOS E TRAMA VASCULAR PULMONAR DE ASPECTO HABITUAL.
CAMPOS PLEUROPULMONARES COM TRANSPARÊNCIA SATISFATÓRIA.
CÚPULAS DIAFRAGMÁTICAS DE CONTORNOS NÍTIDOS E SEIOS COSTOFRÊNICOS LIVRES.
ÁREA CARDÍACA NOS LIMITES DA NORMALIDADE.



Dr. Leandro M. Colmanetti

Médico Radiologista CRM 5995 MT RQE 4585 MT

v1.0 Chave:<http://sistema.imaggi.com.br/validar.php?chave=930749245424365802578276415200>

