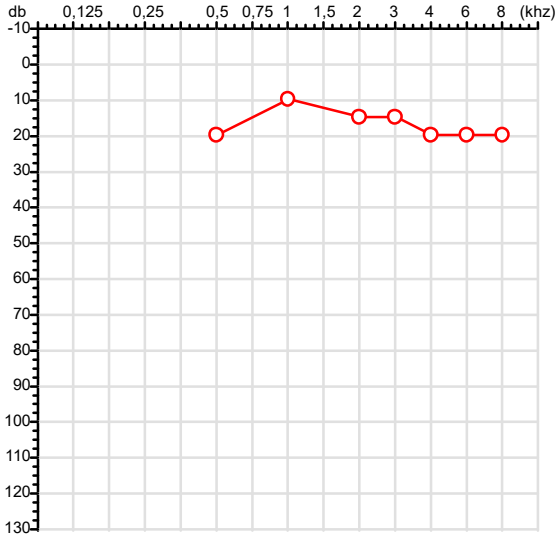


CPF :058.759.332-67 Paciente :Irla Janaina Batista de Souza RG :/
 CNPJ :28.211.542/0001-22 Razão :NEOPLASTIC FABRICACAO E RECUPERACAO DE MATERIAL PLASTICO LTDA
 Nascimento :06/11/2006 Idade : 19 anos
 Motivo :Admissional Setor :GERAL
 Repouso :14h Função :AUXILIAR DE PRODUCAO
 Data do Exame : 12/06/2026

Orelha Direita



Aérea

Khz	0,25	0,5	1	2	3	4	6	8
OD db	NDG	20	10	15	15	20	20	20

Ossea

Khz	0,25	0,5	1	2	3	4	6
OD db	NDG	NDG	NDG	NDG	NDG	NDG	NDG

Médias Tritonais

Khz	0,5	1	2	=	3	4	6	=
OD db	20	10	15	15	15	20	20	18

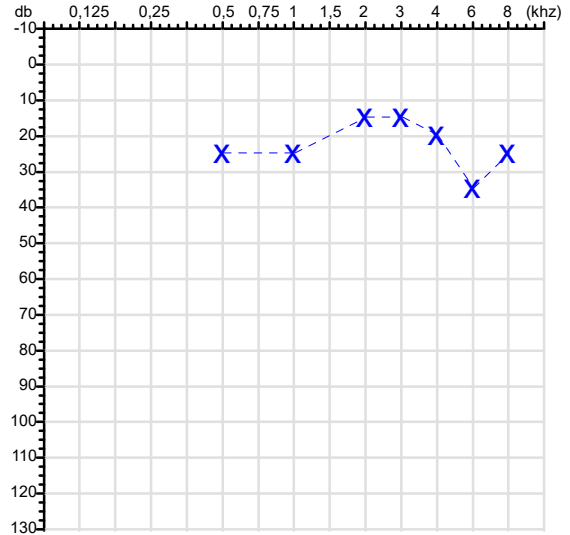
Laudo Clínico OD

Audição normal

Classificações: tipo de perda auditiva (Silman e Silvermam - 1997), grau de perda auditiva média 500khz, 1000khz e 2000khz (Lloyd e Kaplan - 1978) e configuração audiométrica (Silman e Silverman - 1997 - adaptada de Carhart, 1945 e Lloyd e Kaplan, 1978)

Audiometria

Orelha Esquerda



Khz	0,25	0,5	1	2	3	4	6	8
OE db	NDG	25	25	15	15	20	35	25

Khz	0,25	0,5	1	2	3	4	6
OE db	NDG	NDG	NDG	NDG	NDG	NDG	NDG

Khz	0,5	1	2	=	3	4	6	=
OE db	25	25	15	22	15	20	35	23

Laudo Clínico OE

Alteração auditiva com configuração em entalhe

Classificações: tipo de perda auditiva (Silman e Silvermam - 1997), grau de perda auditiva média 500khz, 1000khz e 2000khz (Lloyd e Kaplan - 1978) e configuração audiométrica (Silman e Silverman - 1997 - adaptada de Carhart, 1945 e Lloyd e Kaplan, 1978)

Emanuel Sempio
 Fonoaudiólogo
 Audiologia Clínica e Ocupacional
 CRFa 5-5297-8

Emanuel Sempio
 Fonoaudiólogo
 CRFa 5 - 5297 - 8

Assinatura eletrônica :AC1F5D856B1EB6252CDDE36D1D255A12
 Para validar a assinatura : <https://sistema.hismet.com.br/validacao.php>

Irla Janaina Batista de Souza

** Assinado por biometria **

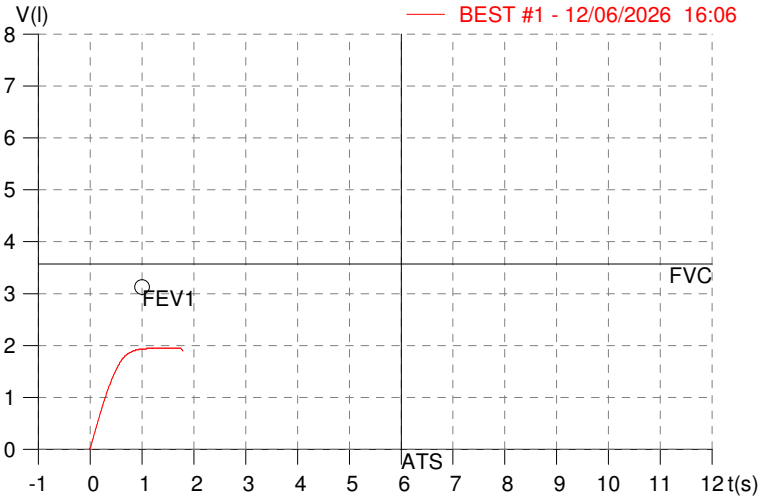
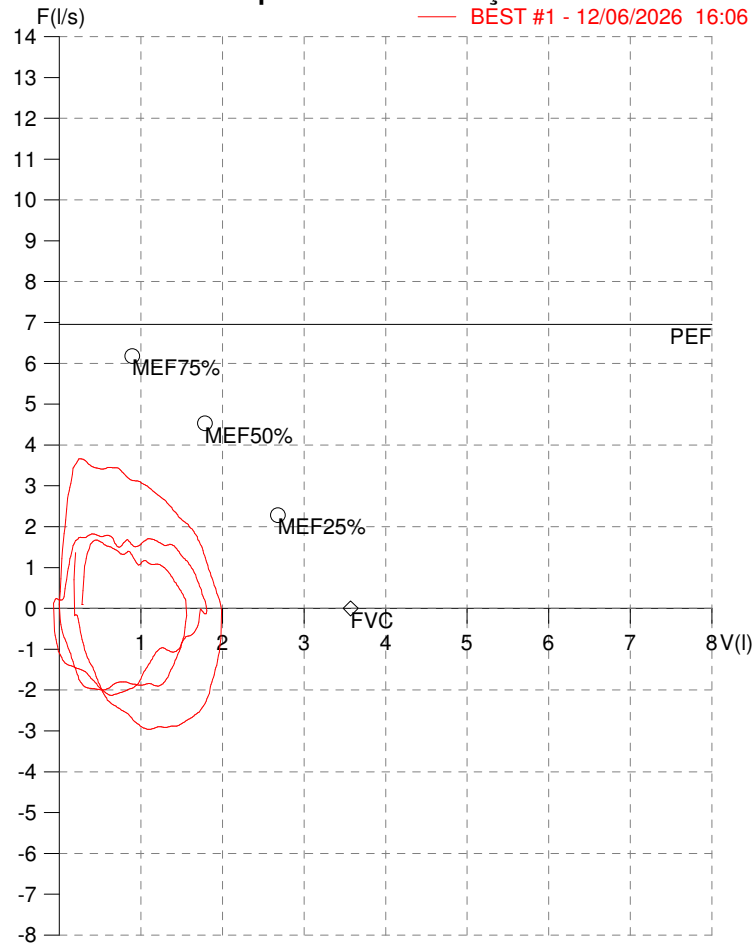
Modelo do Audiometro :AVS500 - VIBRASOM
 Última Aferição :12/08/2025

HISMET - MEDICINA DO TRABALHO
AV. GENERAL MELLO, 227. POÇÃO. CUIABÁ MT
Tel. (65)3321-7051

ID: 827988
Primeiro Nome: Irla Janaina Batista
Sobrenome: SOUZA
Data: 12/06/2026

Data de nascimento: 06/11/2006
Sexo : Fêmea
Peso (kg): 68.0
Altura (cm): 157.0

Capacidade Vital Forçada



Parâmetro	UM	Descrição	Prev.	BEST#1	% Prev.
Best FVC	l(btps)	Melhor Capacidade Vital Forçada	3.57	1.98	55.5
FVC	l(btps)	Capacidade Vital Forçada	3.57	1.98	55.5
FEV1	l(btps)	Volume Exp Forçada em 1 seg	3.13	1.97	62.8
PEF	l/sec	Pico de Fluxo expiratório	6.96	3.66	52.7
PIF	l/sec	Pico de Fluxo Inspiratório		2.96	
FEV1/FVC%	%	FEV1 em % da FVC	85.5	99.1	116.0
FEF25-75%	l/sec	Fluxo expiratório médio forçado	4.24	2.95	69.5
MEF75%	l/sec	Fluxo Exp Máx @ 25% FVC	6.18	3.42	55.3
MEF50%	l/sec	Fluxo Exp Máx @ 50% FVC	4.53	3.10	68.4
MEF25%	l/sec	Fluxo Exp Máx @ 75% FVC	2.28	2.20	96.1
FET100%	sec	Tempo de Expiração forçada		1.1	
PEFr	l/min	Pico de Fluxo expiratório (l/min)	417.3	219.8	52.7

Diagnóstico:
Anormalidade Moderado

Impresso 12/06/2026

Cod.: 586129	Paciente: Irla Janaina Batista de Souza	Sexo: Feminino	Idade: 19 (A)
Atendido em: 12/06/2026	Profissional Solicitante: Dr.(a) Rafael Correa da Costa	Cadastro de Pessoas Físicas: CPF: 05875933267	Convênio: Hismet

HEMOGRAMA

Método: Automação XNL550 Material: PLASMA EDTA Coletado em: 12/06/2026 Liberado em: 13/06/2026 10:05

Eritrograma

		Valores de Referência
Hemácias em milhões/ mm ³:	4,07	3,9 a 5,0/mm ³
Hemoglobina em g/dL.....:	12,0	11,5 a 15,5g/dL
Hematócrito em %.....:	33,7	35,0 a 45,0%
Vol. Glob. Média em fl.....:	82,8	80,0 a 96,0fl
Hem. Glob. Média em pg.....:	29,5	26,0 a 34,0pg
C.H. Glob. Média em g/dL.....:	35,6	31,0 a 36,0g/dL
RDW.....:	13,0	11,0 a 15,0%

Leucograma

Leucócitos.....:	9.510/mm³		3.500 a 10.000/mm ³
Neutrófilos.....:	68,4%	6.505/mm³	50 a 70 2000 a 7000
Blastos.....:	0,0%	0/mm³	0 0
Promielocitos.....:	0,0%	0/mm³	0 0
Mielocitos.....:	0,0%	0/mm³	0 0
Metamielocitos.....:	0,0%	0/mm³	0 0
Bastões.....:	0,0%	0/mm³	0 a 6 0 a 600
Segmentados.....:	68,4%	6.505/mm³	50 a 70 2000 a 7000
Eosinófilos.....:	1,4%	133/mm³	2 a 4 80 a 600
Basófilos.....:	0,7%	67/mm³	0 a 2 0 a 200
Linfócitos típicos.....:	20,4%	1.940/mm³	25 a 35 1000 a 3500
Linfócitos atípicos.....:	0,0%	0/mm³	0 0
Monócitos.....:	9,1%	865/mm³	2 a 10 400 a 1000

Plaquetas

Plaquetas.....:	255.000/mm³	150.000 a 450.000/mm ³
VPM.....:	11,7/fl	6,7 a 10,0
Plaquetócrito.....:	0,300%	0,100 a 0,500%
PDW.....:	14,8	15,0 a 17,9%



Assinado Digitalmente



Suzane Naiara dos Santos Duarte
Biomédica
CRBM - 25964

A interpretação de qualquer teste com finalidade diagnóstica ou prognóstica depende de avaliação conjunta dos dados clínicos e da história médica do paciente.

Responsável Técnico: Bruno Bini Napoleão - CRBM 2121

Endereço: Av. General Vale,350, Bandeirantes.
Telefone:65-99295 3662

Protocolo:2606121616169

Data:12/06/2026

Paciente:IRLA JANAINA BATISTA DE SOUZA

Nasc.:06/11/2006 RG :-

CPF:05875933267

Exame :RX COLUNA TOTAL

Resultado

RX DA COLUNA CERVICAL:

CORPOS VERTEBRAIS VISUALIZADOS COM MORFOLOGIA E TEXTURA HABITUAIS.
APÓFISES ESPINHOSAS, TRANSVERSAS E PEDÍCULOS SEM ANORMALIDADES.
ESPAÇOS DISCAIS DENTRO DOS LIMITES DA NORMALIDADE.
RETIFICAÇÃO DA CURVATURA CERVICAL.

RX DA COLUNA DORSAL:

CORPOS VERTEBRAIS VISUALIZADOS COM MORFOLOGIA E TEXTURA HABITUAIS.
APÓFISES ESPINHOSAS, TRANSVERSAS E PEDÍCULOS SEM ANORMALIDADES.
ESPAÇOS DISCAIS DENTRO DOS LIMITES DA NORMALIDADE.
ASSIMETRIA DO EIXO LONGITUDINAL DA COLUNA DORSAL COM CONVEXIDADE à DIREITA

RX DA COLUNA LOMBOSSACRA:

CORPOS VERTEBRAIS VISUALIZADOS COM MORFOLOGIA E TEXTURA HABITUAIS.
APÓFISES ESPINHOSAS, TRANSVERSAS E PEDÍCULOS SEM ANORMALIDADES.
TRANSIÇÃO LOMBOSSACRA DE ASPECTO NORMAL.
ESPAÇOS DISCAIS DENTRO DOS LIMITES DA NORMALIDADE.
LINHA DE PESO PROJETADO ANTERIOR A BASE DO SACRO.
ASSIMETRIA DO EIXO LONGITUDINAL DA COLUNA LOMBAR COM CONVEXIDADE à ESQUERDA



Dr. Leandro M. Colmanetti

Médico Radiologista CRM 5995 MT RQE 4585 MT

v1.0 Chave:<http://sistema.imaggi.com.br/validar.php?chave=643490010805058476999923249245>

