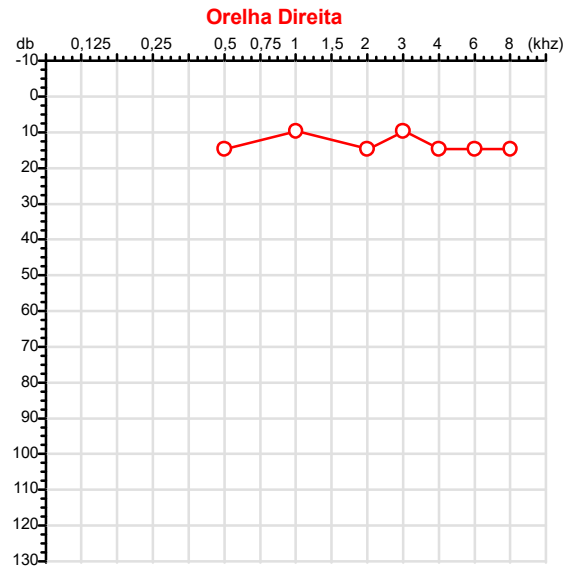
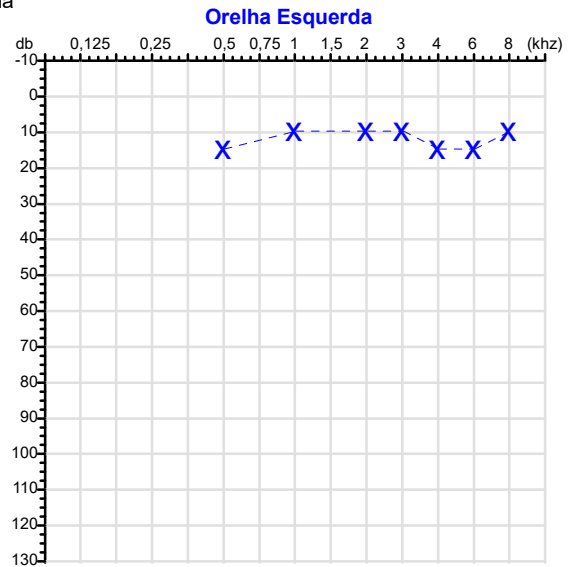


CPF :093.295.121-00	Paciente :Pedro Eduardo Ribeiro Pereira	RG :/
CNPJ :28.211.542/0001-22	Razão :NEOPLASTIC FABRICACAO E RECUPERACAO DE MATERIAL PLASTICO LTDA	
Nascimento :20/06/2006	Idade : 19 anos	
Motivo :Admissional	Setor :GERAL	
Reposuo :14h	Função :MECANICO INDUSTRIAL	
Data do Exame : 12/06/2026		



Audiometria



Aérea

Khz	0,25	0,5	1	2	3	4	6	8
OD db	NDG	15	10	15	10	15	15	15

Khz	0,25	0,5	1	2	3	4	6	8
OE db	NDG	15	10	10	10	15	15	10

Ossea

Khz	0,25	0,5	1	2	3	4	6
OD db	NDG	NDG	NDG	NDG	NDG	NDG	NDG

Khz	0,25	0,5	1	2	3	4	6
OE db	NDG	NDG	NDG	NDG	NDG	NDG	NDG

Médias Tritonais

Khz	0,5	1	2	=	3	4	6	=
OD db	15	10	15	13	10	15	15	13

Khz	0,5	1	2	=	3	4	6	=
OE db	15	10	10	12	10	15	15	13

Lauda Clínico OD

Audição normal

Lauda Clínico OE

Audição normal

Classificações: tipo de perda auditiva (Silman e Silvermam - 1997), grau de perda auditiva média 500khz, 1000khz e 2000khz (Lloyd e Kaplan - 1978) e configuração audiométrica (Silman e Silverman - 1997 - adaptada de Carhart, 1945 e Lloyd e Kaplan, 1978)

Classificações: tipo de perda auditiva (Silman e Silvermam - 1997), grau de perda auditiva média 500khz, 1000khz e 2000khz (Lloyd e Kaplan - 1978) e configuração audiométrica (Silman e Silverman - 1997 - adaptada de Carhart, 1945 e Lloyd e Kaplan, 1978)

Emanuel Sempio
Fonoaudiólogo
Audiologia Clínica e Ocupacional
CRFa/ 5-5297-8

Emanuel Sempio
Fonoaudiólogo
CRFa 5 - 5297 - 8

Assinatura eletrônica :69FCED831D525181506242B87F8AD86E
Para validar a assinatura : <https://sistema.hismet.com.br/validacao.php>

Pedro Eduardo Ribeiro Pereira
** Assinado por biometria **

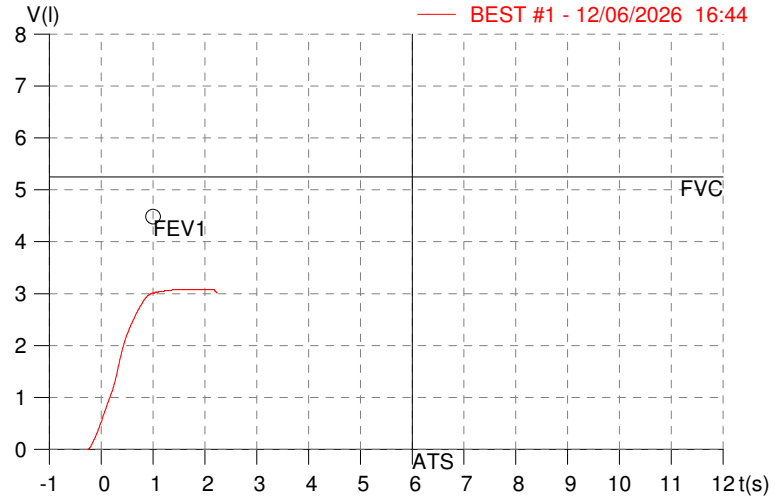
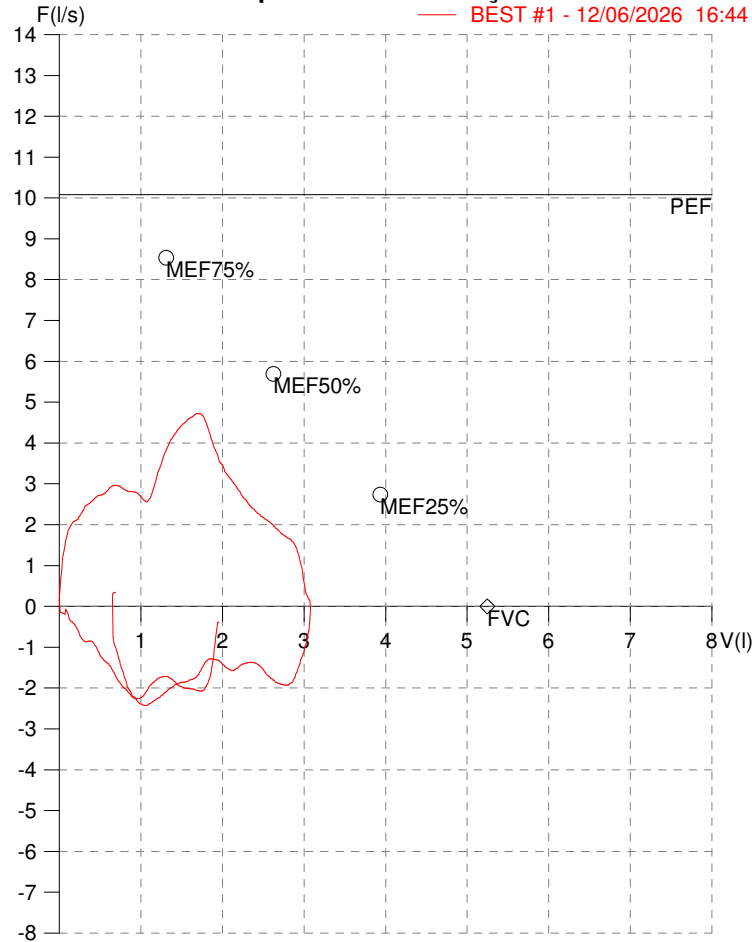
Modelo do Audiometro :AVS500 - VIBRASOM
Última Aferição :12/08/2025

HISMET - MEDICINA DO TRABALHO
AV. GENERAL MELLO, 227. POÇÃO. CUIABÁ MT
Tel. (65)3321-7051

ID: 828011
Primeiro Nome: PEDRO EDUARDO
Sobrenome: R PEREIRA
Data: 12/06/2026

Data de nascimento: 20/06/2006
Sexo : Macho
Peso (kg): 69.0
Altura (cm): 175.0

Capacidade Vital Forçada



Parâmetro	UM	Descrição	Prev.	BEST#1	% Prev.
Best FVC	l(btps)	Melhor Capacidade Vital Forçada	5.25	3.09	59.0
FVC	l(btps)	Capacidade Vital Forçada	5.25	3.09	59.0
FEV1	l(btps)	Volume Exp Forçada em 1 seg	4.48	3.03	67.5
PEF	l/sec	Pico de Fluxo expiratório	10.08	4.72	46.8
PIF	l/sec	Pico de Fluxo Inspiratório		2.43	
FEV1/FVC%	%	FEV1 em % da FVC	83.8	97.9	116.8
FEF25-75%	l/sec	Fluxo expiratório médio forçado	5.28	3.38	64.1
MEF75%	l/sec	Fluxo Exp Máx @ 25% FVC	8.53	2.92	34.2
MEF50%	l/sec	Fluxo Exp Máx @ 50% FVC	5.69	4.50	79.1
MEF25%	l/sec	Fluxo Exp Máx @ 75% FVC	2.73	2.54	92.8
FET100%	sec	Tempo de Expiração forçada		1.4	
PEFr	l/min	Pico de Fluxo expiratório (l/min)	604.7	283.2	46.8

Diagnóstico:
Anormalidade Moderada

Impresso 12/06/2026

Cod.: 586133	Paciente: Pedro Eduardo Ribeiro Pereira	Sexo: Masculino	Idade: 19 (A)
Atendido em: 12/06/2026	Profissional Solicitante: Dr.(a) Rafael Correa da Costa	Cadastro de Pessoas Físicas: CPF: 09329512100	Convênio: Hismet

HEMOGRAMA

Método: Automação XNL550 Material: PLASMA EDTA Coletado em: 13/06/2026 Liberado em: 13/06/2026 10:04

Eritrograma

		Valores de Referência
Hemácias em milhões/ mm ³:	4,54	4,30 a 5,70/mm ³
Hemoglobina em g/dL.....:	13,7	13,5 a 17,5g/dL
Hematócrito em %.....:	38,5	39,0 a 50,0%
Vol. Glob. Média em fl.....:	84,8	80,0 a 95,0fl
Hem. Glob. Média em pg.....:	30,2	26,0 a 34,0pg
C.H. Glob. Média em g/dL.....:	35,6	31,0 a 36,0g/dL
RDW.....:	11,3	11,0 a 15,0%

Leucograma

Leucócitos.....:	6.060/mm³		3.500 a 10.000/mm ³
Neutrófilos.....:	48,5%	2.939/mm³	50 a 70 2000 a 7000
Blastos.....:	0,0%	0/mm³	0 0
Promielocitos.....:	0,0%	0/mm³	0 0
Mielocitos.....:	0,0%	0/mm³	0 0
Metamielocitos.....:	0,0%	0/mm³	0 0
Bastões.....:	0,0%	0/mm³	0 a 6 0 a 600
Segmentados.....:	48,5%	2.939/mm³	50 a 70 2000 a 7000
Eosinófilos.....:	1,2%	73/mm³	2 a 4 80 a 600
Basófilos.....:	0,8%	48/mm³	0 a 2 0 a 200
Linfócitos típicos.....:	37,6%	2.279/mm³	25 a 35 1000 a 3500
Linfócitos atípicos.....:	0,0%	0/mm³	0 0
Monócitos.....:	11,9%	721/mm³	2 a 10 400 a 1000

Plaquetas

Plaquetas.....:	243.000/mm³	150.000 a 450.000/mm ³
VPM.....:	10,2/fl	6,7 a 10,0fl
Plaquetócrito.....:	0,250%	0,100 a 0,500%
PDW.....:	11,4	15,0 a 17,9%



Assinado Digitalmente



Suzane Naiara dos Santos Duarte
Biomédica
CRBM - 25964

A interpretação de qualquer teste com finalidade diagnóstica ou prognóstica depende de avaliação conjunta dos dados clínicos e da história médica do paciente.

Responsável Técnico: Bruno Bini Napoleão - CRBM 2121

Endereço: Av. General Vale,350, Bandeirantes.
Telefone:65-99295 3662

Protocolo:2606121718279

Data:12/06/2026

Paciente:PEDRO EDUARDO RIBEIRO PEREIRA

Nasc.:20/06/2006 RG :-

CPF:09329512100

Exame :RX COLUNA TOTAL

Resultado

RX DA COLUNA CERVICAL:

CORPOS VERTEBRAIS VISUALIZADOS COM MORFOLOGIA E TEXTURA HABITUAIS.
APÓFISES ESPINHOSAS, TRANSVERSAS E PEDÍCULOS SEM ANORMALIDADES.
ESPAÇOS DISCAIS DENTRO DOS LIMITES DA NORMALIDADE.

RX DA COLUNA DORSAL:

CORPOS VERTEBRAIS VISUALIZADOS COM MORFOLOGIA E TEXTURA HABITUAIS.
APÓFISES ESPINHOSAS, TRANSVERSAS E PEDÍCULOS SEM ANORMALIDADES.
ESPAÇOS DISCAIS DENTRO DOS LIMITES DA NORMALIDADE.
AUSÊNCIA DE ASSIMETRIAS EVIDENTES OU ESCOLIOSE DA COLUNA.

RX DA COLUNA LOMBOSSACRA:

CORPOS VERTEBRAIS VISUALIZADOS COM MORFOLOGIA E TEXTURA HABITUAIS.
APÓFISES ESPINHOSAS, TRANSVERSAS E PEDÍCULOS SEM ANORMALIDADES.
TRANSIÇÃO LOMBOSSACRA DE ASPECTO NORMAL.
ESPAÇOS DISCAIS DENTRO DOS LIMITES DA NORMALIDADE.
AUSÊNCIA DE ASSIMETRIAS EVIDENTES OU ESCOLIOSE DA COLUNA.
LINHA DE PESO PROJETADO ANTERIOR A BASE DO SACRO.



Dr. Leandro M. Colmanetti

Médico Radiologista CRM 5995 MT RQE 4585 MT

v1.0 Chave:<http://sistema.imaggi.com.br/validar.php?chave=512250929761874499073940437830>

