



## ATESTADO DE ACUIDADE VISUAL

CNPJ : 00976732000111 Fantasia : JATO ABRASIVOS  
Razão Social : JATO DE ABRASIVOS JG COMERCIO E SERVICOS LTDA  
Endereço : RUA D N.º 1155 Complemento :  
Cidade / UF : CUIABÁ / MT CEP : 78098270

### Funcionário

Nome : Jaime Grando Henrique Setor: OFICINA  
CPF : 45122091900 Cargo: PROPRIETARIO (A)  
RG : 15624013 / SSP MT Nascimento: 29/12/1962

### Ficha de Acuidade Visual

#### Longe

Método de avaliação : Escala Optométrica de Snellen

##### SEM CORREÇÃO

OD: 20/20

OE: 20/15

##### COM CORREÇÃO

OD: /

OE: /

#### Perto

Método de avaliação : Tabela de Jaeger

CORREÇÃO : SIM

RESULTADO OLHO DIREITO : J2

RESULTADO OLHO ESQUERDO : J2

#### Teste Cromático

Visão Cromatica: NORMAL

Usa lente/óculos: Não

Cuiabá 15 de junho de 2026

Resultado: NORMAL

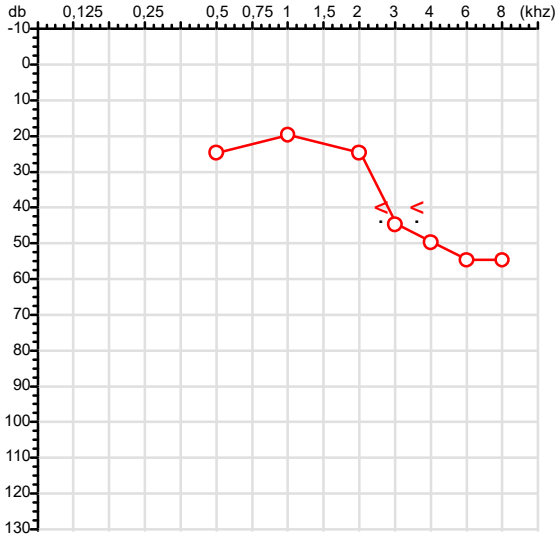
Dr<sup>a</sup> Gabriela Nonato Dias  
Médica  
CRM-MT 16075

Dr<sup>a</sup>. Gabriela Nonato Dias  
CRM-MT 16075  
NIS 271.18441.67-3

Autenticação Assintatura :2A5DFA624FA8CCD282D7BBE35B715264  
Para validar a assinatura : <https://sistema.hismet.com.br/validacao.php>

CPF :451.220.919-00	Paciente :JAIME GRANDO HENRIQUE	RG :15624013/SSP MT
CNPJ :00.976.732/0001-11	Razão :JATO DE ABRASIVOS JG COMERCIO E SERVICOS LTDA	
Nascimento :29/12/1962	Idade : 63 anos	
Motivo :Periódico	Setor :OFICINA	
Reposuo :14h	Função :PROPRIETARIO (A)	
Data do Exame : 15/06/2026		

**Orelha Direita**



**Aérea**

Khz	0,25	0,5	1	2	3	4	6	8
OD db	NDG	25	20	25	45	50	55	55

**Ossea**

Khz	0,25	0,5	1	2	3	4	6
OD db	NDG	NDG	NDG	NDG	40	40	NDG

**Médias Tritonais**

Khz	0,5	1	2	=	3	4	6	=
OD db	25	20	25	23	45	50	55	50

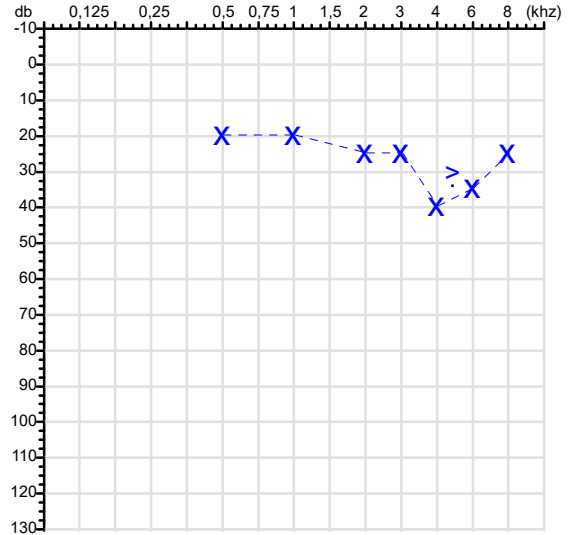
**Laudo Clínico OD**

Alteração auditiva neurossensorial com configuração descendente acentuada

Classificações: tipo de perda auditiva (Silman e Silvermam - 1997), grau de perda auditiva média 500khz, 1000khz e 2000khz (Lloyd e Kaplan - 1978) e configuração audiométrica (Silman e Silverman - 1997 - adaptada de Carhart, 1945 e Lloyd e Kaplan, 1978)

**Audiometria**

**Orelha Esquerda**



Khz	0,25	0,5	1	2	3	4	6	8
OE db	NDG	20	20	25	25	40	35	25

Khz	0,25	0,5	1	2	3	4	6
OE db	NDG	NDG	NDG	NDG	NDG	30	NDG

Khz	0,5	1	2	=	3	4	6	=
OE db	20	20	25	22	25	40	35	33

**Laudo Clínico OE**

Alteração auditiva neurossensorial com configuração em entalhe

Classificações: tipo de perda auditiva (Silman e Silvermam - 1997), grau de perda auditiva média 500khz, 1000khz e 2000khz (Lloyd e Kaplan - 1978) e configuração audiométrica (Silman e Silverman - 1997 - adaptada de Carhart, 1945 e Lloyd e Kaplan, 1978)

*Emanuel Sempio*  
Fonoaudiólogo  
Audiologia Clínica e Ocupacional  
CRFa 5-5297-8

Emanuel Sempio  
Fonoaudiólogo  
CRFa 5 - 5297 - 8

Assinatura eletrônica :1D21854948F6519FB81D0A87167A284F  
Para validar a assinatura : <https://sistema.hismet.com.br/validacao.php>

*Jaime Grando Henrique*

\*\* Assinado por biometria \*\*

Modelo do Audiometro :AVS500 - VIBRASOM  
Última Aferição :12/08/2025



# Avaliação de Fator Psicossocial

CNPJ : 00976732000111 Fantasia : JATO DE ABRASIVOS JG COMERCIO E SERVICOS LTDA  
Razão Social : JATO DE ABRASIVOS JG COMERCIO E SERVICOS LTDA  
Endereço : RUA D N.º 1155  
Complemento :  
Cidade / UF : CUIABÁ/MT CEP : 78098270

## Funcionário

Nome : JAIME GRANDO HENRIQUE Setor: OFICINA  
CPF : 45122091900 Cargo: PROPRIETARIO (A)  
RG : 15624013 / SSP MT Nascimento: 29/12/1962 00:00:00

## Questionário

Tem dores de cabeça freqüente?	SIM ( ) NÃO ( X )
Tem falta de apetite?	SIM ( ) NÃO ( X )
Dorme mal?	SIM ( ) NÃO ( X )
Assusta-se com facilidade?	SIM ( ) NÃO ( X )
Tem tremores na mãos?	SIM ( ) NÃO ( X )
Sente-se nervoso(a), tenso(a) ou preocupado(a)?	SIM ( ) NÃO ( X )
Tem má digestão?	SIM ( ) NÃO ( X )
Tem dificuldade de pensar com clareza?	SIM ( ) NÃO ( X )
Tem se sentido triste ultimamente?	SIM ( ) NÃO ( X )
Tem chorado mais do que de costume?	SIM ( ) NÃO ( X )
Encontra dificuldade de realizar suas atividades diárias?	SIM ( ) NÃO ( X )
Tem dificuldade de tomar decisões?	SIM ( ) NÃO ( X )
Tem dificuldade no serviço? (seu trabalho lhe causa sofrimento)?	SIM ( ) NÃO ( X )
É incapaz de desempenhar um papel útil em sua vida?	SIM ( ) NÃO ( X )
Tem perdido o interesse pelas coisas?	SIM ( ) NÃO ( X )
Você se sente uma pessoa inútil, sem préstimo?	SIM ( ) NÃO ( X )
Tem tido idéias de acabar com a vida?	SIM ( ) NÃO ( X )
Sente-se cansado(a) o tempo todo?	SIM ( ) NÃO ( X )
Tem sensações desagradáveis no estômago?	SIM ( ) NÃO ( X )
Você se cansa com facilidade?	SIM ( X ) NÃO ( )

## Conclusão

Sem indicativos significativos de sofrimento psíquico.

Data de emissão : 15 junho 2026

Dr<sup>a</sup> Gabriela Nonato Dias  
Médica  
CRM-MT 16075

Dr<sup>a</sup>. Gabriela Nonato Dias  
CRM-MT 16075  
NIS 271.18441.67-3

Protocolo:26061509173332

Data:15/06/2026

Paciente:JAIME GRANDO HENRIQUE

Nasc.:29/12/1962 RG :15624013-SSP MT

CPF:45122091900

Exame :ELETROCARDIOGRAMA ECG

### Resultado

FC = 67BPM (VARIA DE DE 50 A 100BPM, DE ACORDO COM AS ÚLTIMAS DIRETRIZES DE ECG DA SBC).

P-R = 0,12S (NORMAL = 0,10 A 0,20S), P SINUSAL (ONDA P SINUSAL SE POSITIVA E, D1, D2, D3, AVF).

QRS = 0,08S (NORMAL = 0,07 A 0,11S) OBS: Q PATOLÓGICA SE AMPLITUDE FOR PELO MENOS 25% DA ONDA R.

QTC = 0,37S (NORMAL = 0,34 A 0,45S P/ HOMENS A 0,47S P/ MULHERES).

RITMO SINUSAL.

SÂQRS = +60° (NORMAL = 0 A 90°, ALGUNS AUTORES CONSIDERAM NORMAL = -30 A +110°).

Impressão diagnóstica

DENTRO DOS PARÂMETROS NORMAIS.

DRA. JAMILA LEITE XAVIER

Cardiologista CRM MT 6422 RQE 4016 MT

*Dr.ª Jamila L. Xavier*

v1.0 Chave:<http://sistema.imaggi.com.br/validar.php?chave=698151559718050169078999054956>

CRM-MT 6422

AV. GENERAL MELLO, 227 - POÇÃO - CEP 78015-300 - CUIABÁ - MT

FONE: (65) 3055-2051 - [IMAGGI@IMAGGI.COM.BR](mailto:IMAGGI@IMAGGI.COM.BR)



Protocolo:26061509305343

Data:15/06/2026

Paciente:JAIME GRANDO HENRIQUE

Nasc.:29/12/1962 RG :15624013-SSP MT

CPF:45122091900

Exame :ELETROENCEFALOGRAMA CLINICO

### Resultado

A ATIVIDADE ELÉTRICA CEREBRAL DE REPOUSO MOSTROU-SE SIMÉTRICA ENTRE ÁREAS HOMÓLOGAS, ORGANIZADA, CONSTITUÍDA POR UM RITMO ALFA DOMINANTE,09-10HZ DE MÉDIA AMPLITUDE, COM PREDOMÍNIO NAS REGIÕES POSTERIO.  
AUSÊNCIA DE ATIVIDADE EPILEPTIFORME.  
DURANTE TODO O DECORRER DO EXAME, MESMO COM A ATIVAÇÃO PELA HIPERPNÉIA, NÃO FORAM REGISTRADOS GRAFOELEMENTOS PATOLÓGICOS.  
ELETROENCEFALOGRAMA DIGITAL, REALIZADO DURANTE VIGÍLIA, EM CONDIÇÕES TÉCNICAS SATISFATÓRIAS.

Impressão diagnóstica

DENTRO DOS PARÂMETROS NORMAIS.

---

DR. CESAR ANDROLAGE  
Neurologista CRM 7432 MT RQE 4011 MT  
CRM: MT 7432

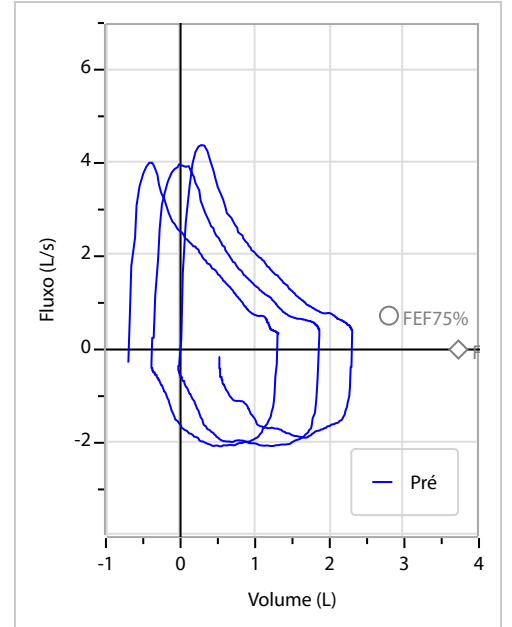
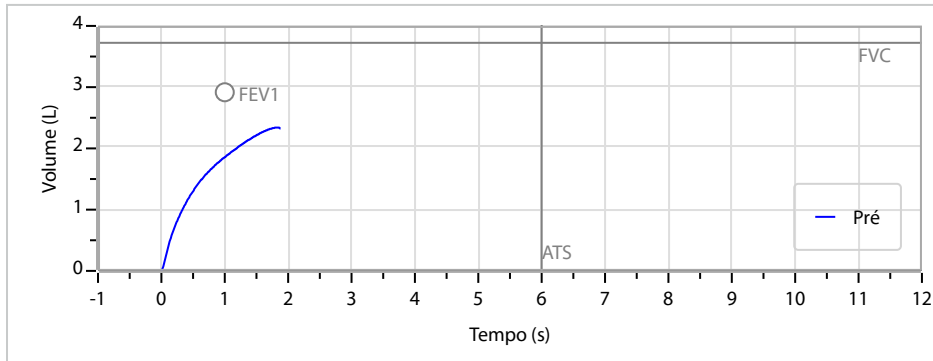
v1.0 Chave:<http://sistema.imaggi.com.br/validar.php?chave=655660764032683562702830384093>



Nome	JAIME GRANDO HENRIQUE		ID1	828017	Sexo	Masculino	Idade	63,4	Peso (kg)	90,00	Altura (cm)	170,0
Agrupamento	--	D.O.B.	29/12/1962	--	BMI (kg/m2)	31,1	Fumante	Não	Anos de Tabag...	--	Cig/Dia	--
Técnico	--	Médico	--	--	Classe 2	--	Etnia	--	Outros/Não Especificado			

<b>CAPACIDADE VITAL FORÇADA</b>	Imprimir Resultado dos testes	Definir previsão	Posição do Teste
	08:42	GLI	SENTADO

	Meas.	Pred	% Pred	z score
FVC	L 2,34	3,72	63	
FEV1	L 1,86	2,92	64	
FEV1/FVC%	% 79,4	78,3	101	
FEV1/Vcmax%	% 79,4	78,3	101	



### Interpretação

O indivíduo tem uma relação FEV1/FVC% de 79,4% que está dentro do limite normal e um valor FVC de 2,34 L que está abaixo de LLN

Assinatura: \_\_\_\_\_



Cod.: 586155	Paciente: <b>Jaime Grando Henrique</b>	Sexo: Masculino	Idade: 63 (A)
Atendido em: 15/06/2026	Profissional Solicitante: Dr. (a) Rafael Correa da Costa	Cadastro de Pessoas Físicas: CPF: 45122091900	Convênio: Hismet

**GLICOSE EM JEJUM****90 mg/dL**

Método: Enzimático Colorimétrico Material: Soro Coletado em: 15/06/2026 Liberado em: 15/06/2026 11:11

Valores de Referência:

70 a 99 mg/dL

## Histórico de Resultados

**78 mg/dL**

19/01/2024

**91 mg/dL**

04/02/2025



Assinado Digitalmente

Dra. Julia Cristina da Silva  
Biomédica  
**CRBM - 24963**

A interpretação de qualquer teste com finalidade diagnóstica ou prognóstica depende de avaliação conjunta dos dados clínicos e da história médica do paciente.

Responsável Técnico: Bruno Bini Napoleão - CREM 2121

Endereço: Av. General Vale, 350, Bandeirantes.

Telefone: 65-99295 3662

CNES: 3055612



Cod.: 586155	Paciente: <b>Jaime Grando Henrique</b>	Sexo: Masculino	Idade: 63 (A)
Atendido em: 15/06/2026	Profissional Solicitante: Dr. (a) Rafael Correa da Costa	Cadastro de Pessoas Físicas: CPF: 45122091900	Convênio: Hismet

## HEMOGRAMA

Método: Automação XNL550 Material: PLASMA EDTA Coletado em: 15/06/2026 Liberado em: 15/06/2026 15:38

### Eritrograma

		Valores de Referência
Hemácias em milhões/ mm <sup>3</sup> .....	<b>5,10</b>	4,30 a 5,70/mm <sup>3</sup>
Hemoglobina em g/dL.....	<b>15,1</b>	13,5 a 17,5g/dL
Hematócrito em %.....	<b>44,2</b>	39,0 a 50,0%
Vol. Glob. Média em fl.....	<b>86,7</b>	80,0 a 95,0fl
Hem. Glob. Média em pg.....	<b>29,6</b>	26,0 a 34,0pg
C.H. Glob. Média em g/dL.....	<b>34,2</b>	31,0 a 36,0g/dL
RDW.....	<b>13,7</b>	11,0 a 15,0%

### Leucograma

Leucócitos.....	<b>6.240/mm<sup>3</sup></b>		3.500 a 10.000/mm <sup>3</sup>
Neutrófilos.....	<b>55,1%</b>	<b>3.438/mm<sup>3</sup></b>	50 a 70 2000 a 7000
Blastos.....	<b>0,0%</b>	<b>0/mm<sup>3</sup></b>	0 0
Promielocitos.....	<b>0,0%</b>	<b>0/mm<sup>3</sup></b>	0 0
Mielocitos.....	<b>0,0%</b>	<b>0/mm<sup>3</sup></b>	0 0
Metamielocitos.....	<b>0,0%</b>	<b>0/mm<sup>3</sup></b>	0 0
Bastões.....	<b>0,0%</b>	<b>0/mm<sup>3</sup></b>	0 a 6 0 a 600
Segmentados.....	<b>55,1%</b>	<b>3.438/mm<sup>3</sup></b>	50 a 70 2000 a 7000
Eosinófilos.....	<b>5,8%</b>	<b>362/mm<sup>3</sup></b>	2 a 4 80 a 600
Basófilos.....	<b>1,1%</b>	<b>69/mm<sup>3</sup></b>	0 a 2 0 a 200
Linfócitos típicos....	<b>26,6%</b>	<b>1.660/mm<sup>3</sup></b>	25 a 35 1000 a 3500
Linfócitos atípicos....	<b>0,0%</b>	<b>0/mm<sup>3</sup></b>	0 0
Monócitos.....	<b>11,4%</b>	<b>711/mm<sup>3</sup></b>	2 a 10 400 a 1000

### Plaquetas

Plaquetas.....	<b>259.000/mm<sup>3</sup></b>	150.000 a 450.000/mm <sup>3</sup>
VPM.....	<b>10,3/fl</b>	6,7 a 10,0fl
Plaquetócrito.....	<b>0,270%</b>	0,100 a 0,500%
PDW.....	<b>11,9</b>	15,0 a 17,9%



Assinado Digitalmente

**Leticia Rodrigues Souza**  
Biomédica  
CRBM 25498

A interpretação de qualquer teste com finalidade diagnóstica ou prognóstica depende de avaliação conjunta dos dados clínicos e da história médica do paciente.

Responsável Técnico: Bruno Bini Napoleão - CREM 2121

Endereço: Av. General Vale, 350, Bandeirantes.

Telefone: 65-99295 3662

CNES: 3055612

Protocolo:2606150847079

Data:15/06/2026

Paciente:JAIME GRANDO HENRIQUE

Nasc.:29/12/1962 RG :15624013-SSP MT

CPF:45122091900

Exame :RX COLUNA LOMBO SACRA AP / PERFIL

### Resultado

CORPOS VERTEBRAIS VISUALIZADOS COM MORFOLOGIA E TEXTURA HABITUAIS.  
APÓFISES ESPINHOSAS, TRANSVERSAS E PEDÍCULOS SEM ANORMALIDADES.  
TRANSIÇÃO LOMBOSSACRA DE ASPECTO NORMAL.  
AUSÊNCIA DE ASSIMETRIAS EVIDENTES OU ESCOLIOSE DA COLUNA.  
OSTEOFITOS MARGINAIS INCIPIENTES EM CORPOS VERTEBRAIS.  
REDUÇÃO DOS ESPAÇOS DISCAIS NOS NÍVEIS L4-L5 E L5-S1, COM OSTEÓFITOS MARGINAIS ADJACENTES.  
DEMAIS ESPAÇOS DISCAIS DENTRO DOS LIMITES DA NORMALIDADE.  
ALTERAÇÕES DEGENERATIVAS DAS INTERAPOFISÁRIAS EM L4-L5 E L5-S1.



---

Dr. Leandro M. Colmanetti

Médico Radiologista CRM 5995 MT RQE 4585 MT

v1.0 Chave:<http://sistema.imaggi.com.br/validar.php?chave=902291550630475729700935020471>



Protocolo:2606150854369

Data:15/06/2026

Paciente:JAIME GRANDO HENRIQUE


Nasc.:29/12/1962 RG :15624013-SSP MT

CPF:45122091900

Exame :RX TORAX PA

### Resultado

OSSOS COM MORFOLOGIA E TEXTURA NORMAIS.  
MEDIASTINO CENTRADO E SEM MASSAS VISÍVEIS NA SUA TOPOGRAFIA.  
HILOS E TRAMA VASCULAR PULMONAR DE ASPECTO HABITUAL.  
CAMPOS PLEUROPULMONARES COM TRANSPARÊNCIA SATISFATÓRIA.  
CÚPULAS DIAFRAGMÁTICAS DE CONTORNOS NÍTIDOS E SEIOS COSTOFRÊNICOS LIVRES.  
ÁREA CARDÍACA NOS LIMITES DA NORMALIDADE.



---

Dr. Leandro M. Colmanetti

Médico Radiologista CRM 5995 MT RQE 4585 MT

v1.0 Chave:<http://sistema.imaggi.com.br/validar.php?chave=401961091915755951146717596038>

