



ATESTADO DE ACUIDADE VISUAL

CNPJ : 12027138000163 Fantasia : CENTROACO MATRIZ
Razão Social : CENTROACO INDUSTRIA E COMERCIO DE ACO LTDA
Endereço : R N QUADRA17 N.º 1100 Complemento : AO LADO TRAE L
Cidade / UF : CUIABÁ / MT CEP : 78098000

Funcionário

Nome : Roger da Silva Marques Setor: ELETROFERRAGEM - GALVANIZACAO
CPF : 40322042844 Cargo: GALVANIZADOR IV
RG : / Nascimento: 15/09/1993

Ficha de Acuidade Visual

Longe

Método de avaliação : Escala Optométrica de Snellen

SEM CORREÇÃO

OD: 20/15

OE: 20/13

COM CORREÇÃO

OD: /

OE: /

Perto

Método de avaliação : Tabela de Jaeger

CORREÇÃO : NÃO

RESULTADO OLHO DIREITO : J2

RESULTADO OLHO ESQUERDO : J2

Teste Cromático

Visão Cromatica: NORMAL

Usa lente/óculos: Não

Cuiabá 15 de junho de 2026

Resultado: NORMAL

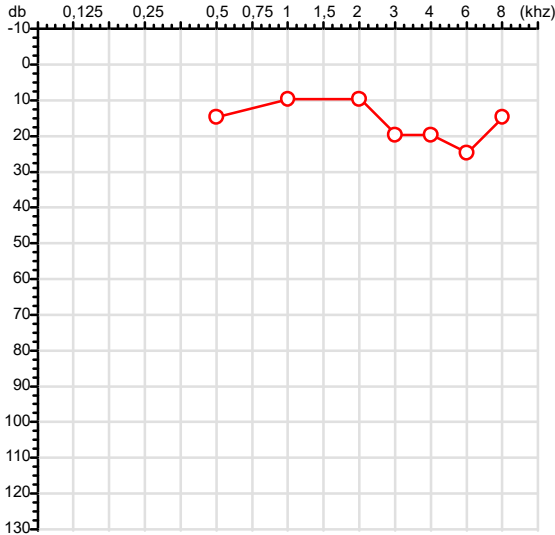
Dr^a Gabriela Nonato Dias
Médica
CRM-MT 16075

Dr^a. Gabriela Nonato Dias
CRM-MT 16075
NIS 271.18441.67-3

Autenticação Assinatura :D77D03549333FF85FD66C4C9DA9C24D3
Para validar a assinatura : <https://sistema.hismet.com.br/validacao.php>

CPF :403.220.428-44 Paciente :Roger da Silva Marques RG :/
 CNPJ : 12.027.138/0001-63 Razão :CENTROACO INDUSTRIA E COMERCIO DE ACO LTDA
 Nascimento :15/09/1993 Idade : 32 anos
 Motivo :Mudança de Riscos Ocupacionais Ocupação :ELETROFERRAGEM - GALVANIZACAO
 Repouso :14h Função :GALVANIZADOR IV
 Data do Exame : 15/06/2026

Orelha Direita



Aérea

Khz	0,25	0,5	1	2	3	4	6	8
OD db	NDG	15	10	10	20	20	25	15

Ossea

Khz	0,25	0,5	1	2	3	4	6
OD db	NDG	NDG	NDG	NDG	NDG	NDG	NDG

Médias Tritonais

Khz	0,5	1	2	=	3	4	6	=
OD db	15	10	10	12	20	20	25	22

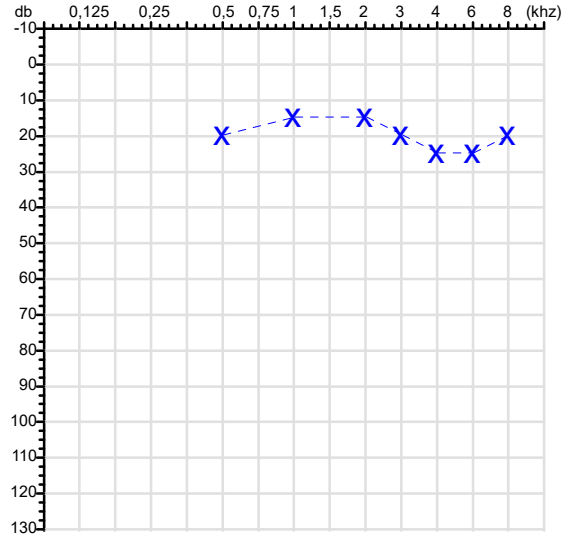
Laudo Clínico OD

Audição normal

Classificações: tipo de perda auditiva (Silman e Silvermam - 1997), grau de perda auditiva média 500khz, 1000khz e 2000khz (Lloyd e Kaplan - 1978) e configuração audiométrica (Silman e Silverman - 1997 - adaptada de Carhart, 1945 e Lloyd e Kaplan, 1978)

Audiometria

Orelha Esquerda



Khz	0,25	0,5	1	2	3	4	6	8
OE db	NDG	20	15	15	20	25	25	20

Khz	0,25	0,5	1	2	3	4	6
OE db	NDG	NDG	NDG	NDG	NDG	NDG	NDG

Khz	0,5	1	2	=	3	4	6	=
OE db	20	15	15	17	20	25	25	23

Laudo Clínico OE

Audição normal

Classificações: tipo de perda auditiva (Silman e Silvermam - 1997), grau de perda auditiva média 500khz, 1000khz e 2000khz (Lloyd e Kaplan - 1978) e configuração audiométrica (Silman e Silverman - 1997 - adaptada de Carhart, 1945 e Lloyd e Kaplan, 1978)

Emanuel Sempio
 Fonoaudiólogo
 Audiologia Clínica e Ocupacional
 CRFa 5-5297-8

Emanuel Sempio
 Fonoaudiólogo
 CRFa 5 - 5297 - 8

Assinatura eletrônica :D1287C5EF7C10BBEE7B1B5CABAD21A7A
 Para validar a assinatura : <https://sistema.hismet.com.br/validacao.php>

Roger da Silva Marques

** Assinado por biometria **

Modelo do Audiometro :AVS500 - VIBRASOM
 Última Aferição :12/08/2025



Cod.: 586161	Paciente: Roger da Silva Marques	Sexo: Masculino	Idade: 32 (A)
Atendido em: 15/06/2026	Profissional Solicitante: Dr. (a) Rafael Correa da Costa	Cadastro de Pessoas Físicas: CPF: 40322042844	Convênio: Hismet

CHUMBO - URINA**1,5 ug/L**

Método: ESPECTROMETRIA DE MASSAS COM PLASMA INDUTIVAMENTE ACOPLADO - ICP/MS Material: Urina pré-jornada de trabalho
Coletado em: 15/06/2026 Liberado em: 17/06/2026 16:25

Valores de Referência:

*A NR-7 não estabelece valores de IBE/EE para início de Jornada.

"Metodologia desenvolvida e validada in house seguindo protocolos de validação nacionais e internacionais."

Nota: *ATENÇÃO PARA NOVOS VALORES DE REFERÊNCIA A PARTIR DE 02/06/202

Resultado transcrito do Laboratório Diagnósticos do Brasil.

Histórico de Resultados

0,9 ug/L
08/05/2024

0,7 ug/L
28/05/2025



Assinado Digitalmente

Dra. Julia Cristina da Silva
Biomédica
CRBM - 24963

A interpretação de qualquer teste com finalidade diagnóstica ou prognóstica depende de avaliação conjunta dos dados clínicos e da história médica do paciente.

Responsável Técnico: Bruno Bini Napoleão - CREM 2121

Endereço: Av. General Vale, 350, Bandeirantes.

Telefone: 65-99295 3662

CNES: 3055612



Cod.: 586161	Paciente: Roger da Silva Marques	Sexo: Masculino	Idade: 32 (A)
Atendido em: 15/06/2026	Profissional Solicitante: Dr. (a) Rafael Correa da Costa	Cadastro de Pessoas Físicas: CPF: 40322042844	Convênio: Hismet

CROMO URINARIO**0,3** µg/L

Método: ESPECTROMETRIA DE MASSAS COM PLASMA INDUTIVAMENTE ACOPLADO - ICP/MS Material: Urina do inicio da jornada de trabalho Coletado em: 15/06/2026 Liberado em: 17/06/2026 16:25

Valores de Referência:

*A NR-7 não estabelece valores de IBE/EE para Início de Jornada.

"Metodologia desenvolvida e validada in house seguindo protocolos de validação nacionais e internacionais."

Nota: *ATENÇÃO PARA NOVOS VALORES DE REFERÊNCIA A PARTIR DE 02/06/202

Resultado transcrito do Laboratório Diagnósticos do Brasil.

Histórico de Resultados

0,17 ug/L
08/05/2024

0,26 µg/L
28/05/2025



Assinado Digitalmente

Dra. Julia Cristina da Silva
Biomédica
CRBM - 24963

A interpretação de qualquer teste com finalidade diagnóstica ou prognóstica depende de avaliação conjunta dos dados clínicos e da história médica do paciente.

Responsável Técnico: Bruno Bini Napoleão - CREM 2121

Endereço: Av. General Vale, 350, Bandeirantes.

Telefone: 65-99295 3662

CNES: 3055612

Cod.: 586161	Paciente: Roger da Silva Marques	Sexo: Masculino	Idade: 32 (A)
Atendido em: 15/06/2026	Profissional Solicitante: Dr.(a) Rafael Correa da Costa	Cadastro de Pessoas Físicas: CPF: 40322042844	Convênio: Hismet

EAS - SUMÁRIO DE URINA

Microscopia Direta

Material Recebido em: 15/06/2026

EXAME FÍSICO

Valores de Referência

Volume	12 mL	
Cor	Amarelo Claro	Amarelo Citrino
Aspecto	Límpido	Límpido
Densidade	1.010	1.015 a 1.030
pH	6,0	5,5 a 6,5

EXAME QUÍMICO

Proteínas	Ausente	Ausentes
Glicose	Ausente	Ausentes
Corpos Cetônicos	Ausente	Ausentes
Hemoglobina	Ausente	Ausentes
Bilirrubina	Negativo	Negativo
Urobilinogênio	Normal	Normal
Nitrito	Negativo	Negativo

SEDIMENTOSCOPIA(X400)

Leucócitos	1 a 2 por campo	até 5 p/c
Células epiteliais	1 a 2 por campo	até 10 p/c
Hemácias	1 a 2 por campo	até 3 p/c
Muco	Ausente	Ausentes
Flora Bacteriana	Bactérias não visualizadas	Ausentes
Cristais	Ausentes	Ausentes
Cilindros	Ausentes	Ausentes



Assinado Digitalmente

Dra. Julia Cristina da Silva
 Biomédica
 CRBM - 24963

A interpretação de qualquer teste com finalidade diagnóstica ou prognóstica depende de avaliação conjunta dos dados clínicos e da história médica do paciente.

Responsável Técnico: Bruno Bini Napoleão - CRBM 2121

Endereço: Av. General Vale,350, Bandeirantes.
 Telefone:65-99295 3662

Nome	ROGER DA SILVA MARQUES		ID1	828038	Sexo	Masculino	Idade	32,7	Peso (kg)	73,00	Altura (cm)	170,0	
Agrupamento	--	D.O.B.	15/09/1993	ID2	--	BMI (kg/m2)	25,3	Fumante	Não	Anos de Tabag...	--	Cig/Dia	--
Técnico	--	Médico	--	Classe 2	--	Etnia	Outros/Não Especificado						

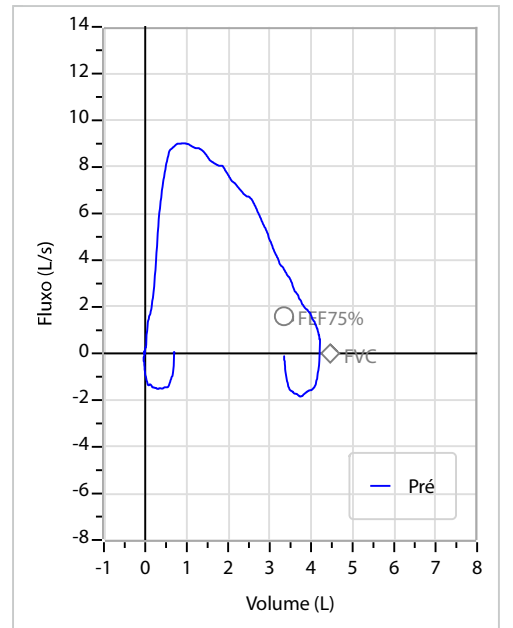
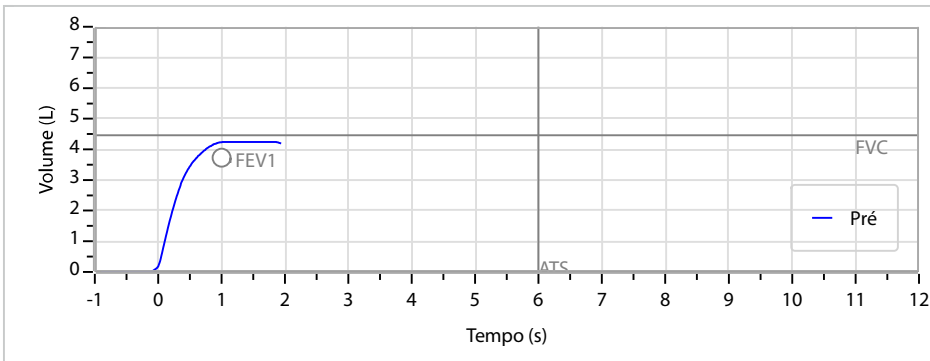
Interpretação

O indivíduo tem uma relação FEV1/FVC% de 100,2% e um valor FVC de 4,25 L que estão dentro dos limites normais. Os resultados do teste indicam uma ESPIROMETRIA NORMAL

Assinatura: _____

CAPACIDADE VITAL FORÇADA	Imprimir Resultado dos testes	Definir previsão	Posição do Teste
	08:10	GLI	SENTADO

	Meas.	Pred	% Pred	z score
FVC	L 4,25	4,46	95	
FEV1	L 4,25	3,73	114	
FEV1/FVC%	% 100,2	83,7	120	
FEV1/Vcmax%	% 100,2	83,7	120	



Cod.: 586161	Paciente: Roger da Silva Marques	Sexo: Masculino	Idade: 32 (A)
Atendido em: 15/06/2026	Profissional Solicitante: Dr.(a) Rafael Correa da Costa	Cadastro de Pessoas Físicas: CPF: 40322042844	Convênio: Hismet

HEMOGRAMA

Método: Automação XNL550 Material: PLASMA EDTA Coletado em: 15/06/2026 Liberado em: 15/06/2026 15:40

Eritrograma

Valores de Referência

Hemácias em milhões/ mm ³:	5,18	4,30 a 5,70/mm ³
Hemoglobina em g/dL.....:	15,7	13,5 a 17,5g/dL
Hematócrito em %.....:	46,8	39,0 a 50,0%
Vol. Glob. Média em fl.....:	90,3	80,0 a 95,0fl
Hem. Glob. Média em pg.....:	30,3	26,0 a 34,0pg
C.H. Glob. Média em g/dL.....:	33,5	31,0 a 36,0g/dL
RDW.....:	12,3	11,0 a 15,0%

Leucograma

Leucócitos.....:	7.380/mm³	3.500 a 10.000/mm ³
Neutrófilos.....:	68,2%	5.033/mm³ 50 a 70 2000 a 7000
Blastos.....:	0,0%	0/mm³ 0 0
Promielocitos.....:	0,0%	0/mm³ 0 0
Mielocitos.....:	0,0%	0/mm³ 0 0
Metamielocitos.....:	0,0%	0/mm³ 0 0
Bastões.....:	0,0%	0/mm³ 0 a 6 0 a 600
Segmentados.....:	68,2%	5.033/mm³ 50 a 70 2000 a 7000
Eosinófilos.....:	1,1%	81/mm³ 2 a 4 80 a 600
Basófilos.....:	0,9%	66/mm³ 0 a 2 0 a 200
Linfócitos típicos.....:	23,2%	1.712/mm³ 25 a 35 1000 a 3500
Linfócitos atípicos.....:	0,0%	0/mm³ 0 0
Monócitos.....:	6,6%	487/mm³ 2 a 10 400 a 1000

Plaquetas

Plaquetas.....:	259.000/mm³	150.000 a 450.000/mm ³
VPM.....:	10,4/fl	6,7 a 10,0fl
Plaquetócrito.....:	0,270%	0,100 a 0,500%
PDW.....:	12,3	15,0 a 17,9%



Assinado Digitalmente



Leticia Rodrigues Souza
Biomédica
CRBM 25498

A interpretação de qualquer teste com finalidade diagnóstica ou prognóstica depende de avaliação conjunta dos dados clínicos e da história médica do paciente.

Responsável Técnico: Bruno Bini Napoleão - CRBM 2121

Endereço: Av. General Vale,350, Bandeirantes.
Telefone:65-99295 3662



Cod.: 586161	Paciente: Roger da Silva Marques	Sexo: Masculino	Idade: 32 (A)
Atendido em: 15/06/2026	Profissional Solicitante: Dr.(a) Rafael Correa da Costa	Cadastro de Pessoas Físicas: CPF: 40322042844	Convênio: Hismet

NIQUEL - URINA**1,0 µg/L**

Método: ESPECTROMETRIA DE MASSAS COM PLASMA INDUTIVAMENTE ACOPLADO - ICP/MS Material: Urina do inicio da jornada de trabalho Coletado em: 15/06/2026 Liberado em: 17/06/2026 16:25

Valores de Referência:

Até 8,0 µg/L

IBMP: 60,0 µg/L

IBMP: Índice Biológico Máximo Permitido
"Metodologia desenvolvida e validada in
house seguindo protocolos de validação
nacionais e internacionais."

Resultado transcrito do Laboratório Diagnósticos do Brasil.

Histórico de Resultados

0,8 µg/L

08/05/2024

1,0 µg/L

28/05/2025



Assinado Digitalmente

Dra. Julia Cristina da Silva
Biomédica
CRBM - 24963

A interpretação de qualquer teste com finalidade diagnóstica ou prognóstica depende de avaliação conjunta dos dados clínicos e da história médica do paciente.

Responsável Técnico: Bruno Bini Napoleão - CREM 2121

Endereço: Av. General Vale, 350, Bandeirantes.

Telefone: 65-99295 3662

CNES: 3055612

Protocolo:2606150917259

Data:15/06/2026

Paciente:ROGER DA SILVA MARQUES

Nasc.:15/09/1993 RG :-

CPF:40322042844

Exame :RX COLUNA LOMBO SACRA AP / PERFIL

Resultado

CORPOS VERTEBRAIS VISUALIZADOS COM MORFOLOGIA E TEXTURA HABITUAIS.
APÓFISES ESPINHOSAS, TRANSVERSAS E PEDÍCULOS SEM ANORMALIDADES.
TRANSIÇÃO LOMBOSSACRA DE ASPECTO NORMAL.
ESPAÇOS DISCAIS DENTRO DOS LIMITES DA NORMALIDADE.
AUSÊNCIA DE ASSIMETRIAS EVIDENTES OU ESCOLIOSE DA COLUNA.
FALHA DE FUSÃO DOS ELEMENTOS POSTERIORES DE S1.



Dr. Leandro M. Colmanetti

Médico Radiologista CRM 5995 MT RQE 4585 MT

v1.0 Chave:<http://sistema.imaggi.com.br/validar.php?chave=936179043980121160227288704831>



Protocolo:2606150921269

Data:15/06/2026

Paciente:ROGER DA SILVA MARQUES

Nasc.:15/09/1993 RG :-

CPF:40322042844

Exame :RX TORAX PA

Resultado

OSSOS COM MORFOLOGIA E TEXTURA NORMAIS.
MEDIASTINO CENTRADO E SEM MASSAS VISÍVEIS NA SUA TOPOGRAFIA.
HILOS E TRAMA VASCULAR PULMONAR DE ASPECTO HABITUAL.
CAMPOS PLEUROPULMONARES COM TRANSPARÊNCIA SATISFATÓRIA.
CÚPULAS DIAFRAGMÁTICAS DE CONTORNOS NÍTIDOS E SEIOS COSTOFRÊNICOS LIVRES.
ÁREA CARDÍACA NOS LIMITES DA NORMALIDADE.



Dr. Leandro M. Colmanetti

Médico Radiologista CRM 5995 MT RQE 4585 MT

v1.0 Chave:<http://sistema.imaggi.com.br/validar.php?chave=871434259859841139961359618490>





Cod.: 586161	Paciente: Roger da Silva Marques	Sexo: Masculino	Idade: 32 (A)
Atendido em: 15/06/2026	Profissional Solicitante: Dr. (a) Rafael Correa da Costa	Cadastro de Pessoas Físicas: CPF: 40322042844	Convênio: Hismet

ZINCO - URINA INICIO JORNADA **579** µg/L

Método: COLORIMETRICO Material: Urina Coletado em: 15/06/2026 Liberado em: 18/06/2026 08:30

Resultado conferido e liberado.

Valores de Referência:

150 a 700 µg/L

IBMP: 1200 µg/L

IBMP: ÍNDICE BIOLÓGICO MÁXIMO PERMITIDO

Resultado transcrito do Laboratório Diagnósticos do Brasil.

Histórico de Resultados

166,4 ug/L

08/05/2024

193,4 µg/L

28/05/2025



Assinado Digitalmente

Dra. Julia Cristina da Silva
Biomédica
CRBM - 24963

A interpretação de qualquer teste com finalidade diagnóstica ou prognóstica depende de avaliação conjunta dos dados clínicos e da história médica do paciente.

Responsável Técnico: Bruno Bini Napoleão - CREM 2121

Endereço: Av. General Vale, 350, Bandeirantes.

Telefone: 65-99295 3662

CNES: 3055612