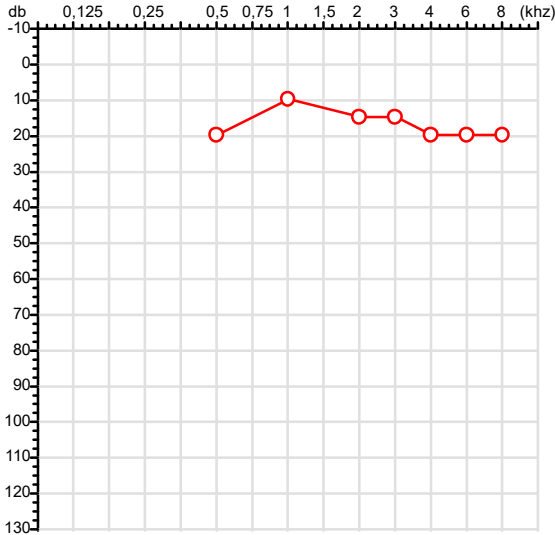


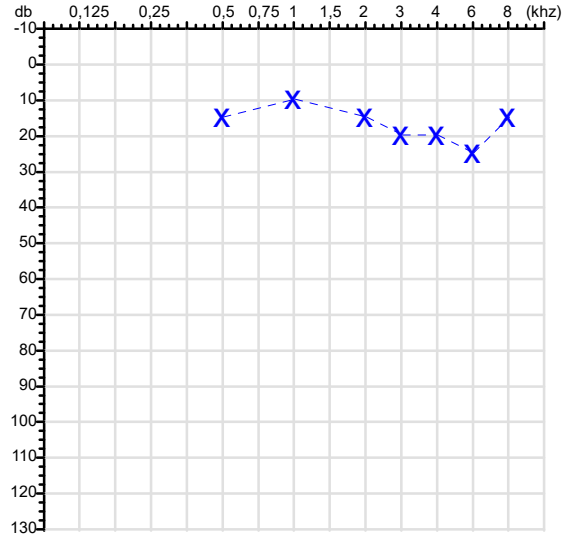
CPF :003.918.971-60	Paciente :Anderson Luciano Campos	RG :12845108/SSP MT
CNPJ :26.163.786/0001-51	Razão :PRIME INOX INDUSTRIA COMERCIO E SERVICOS METALURGICOS LTDA ME	
Nascimento :20/06/1980	Idade : 45 anos	
Motivo :Retorno ao Trabalho	Setor :GERAL	
Reposo :14h	Função :FUNILEIRO	
Data do Exame : 15/06/2026		

Audiometria

Orelha Direita



Orelha Esquerda



Aérea

Khz	0,25	0,5	1	2	3	4	6	8
OD db	NDG	20	10	15	15	20	20	20

Khz	0,25	0,5	1	2	3	4	6	8
OE db	NDG	15	10	15	20	20	25	15

Ossea

Khz	0,25	0,5	1	2	3	4	6
OD db	NDG	NDG	NDG	NDG	NDG	NDG	NDG

Khz	0,25	0,5	1	2	3	4	6
OE db	NDG	NDG	NDG	NDG	NDG	NDG	NDG

Médias Tritonais

Khz	0,5	1	2	=	3	4	6	=
OD db	20	10	15	15	15	20	20	18

Khz	0,5	1	2	=	3	4	6	=
OE db	15	10	15	13	20	20	25	22

Laudo Clínico OD

Audição normal

Laudo Clínico OE

Audição normal

Classificações: tipo de perda auditiva (Silman e Silvermam - 1997), grau de perda auditiva média 500khz, 1000khz e 2000khz (Lloyd e Kaplan - 1978) e configuração audiométrica (Silman e Silverman - 1997 - adaptada de Carhart, 1945 e Lloyd e Kaplan, 1978)

Classificações: tipo de perda auditiva (Silman e Silvermam - 1997), grau de perda auditiva média 500khz, 1000khz e 2000khz (Lloyd e Kaplan - 1978) e configuração audiométrica (Silman e Silverman - 1997 - adaptada de Carhart, 1945 e Lloyd e Kaplan, 1978)

Emanuel Sempio
Fonoaudiólogo
Audiologia Clínica e Ocupacional
CRFa/ 5-5297-8

Emanuel Sempio
Fonoaudiólogo
CRFa 5 - 5297 - 8
Assinatura eletrônica :7EDB8F2A300B28A9B5A3EFA15CD265D8
Para validar a assinatura : <https://sistema.hismet.com.br/validacao.php>

Anderson Luciano Campos
** Assinado por biometria **

Modelo do Audiometro :AVS500 - VIBRASOM
Última Aferição :12/08/2025



**ATENDIMENTO CLÍNICO
EXAME N.º 828063**

Paciente

Nome : **ANDERSON LUCIANO CAMPOS**

CPF : **00391897160**

Cargo : **FUNILEIRO**

RG : **12845108/SSP MT**

Nascimento : **20/06/1980**

AVALIAÇÃO PSICOLÓGICA

I.DESCRICÃO DE DEMANDA

A presente avaliação teve por objetivo cumprir o regimento de retorno ao trabalho com uso de uma entrevista, um teste psicométrico e o questionário SRQ 20. _____

II.PROCEDIMENTO

Para atender a demanda proposta foi realizada a aplicação do teste AC, que é considerado um teste que avalia a atenção concentrada e o formulário SRQ 20, sendo um instrumento de rastreamento psiquiátrico composto por vinte itens. _____

III.ANÁLISE

No geral obteve-se um resultado bom, obtendo percentil 40, o que representa um processo atencional médio, perante os sujeitos de sua mesma faixa etária e população. No questionário de rastreamento de transtornos mentais, o sujeito relatou não apresentar sintomas. Com estado mental aparentemente conservado. _____

IV.CONCLUSÃO

Em relação aos dados apresentados e analisados, mais as observações, há indícios de que o sujeito tem condições de exercer sua função. _____

V. PRAZO DE VALIDADE DA AVALIAÇÃO

Considerando que a personalidade é dinâmica e multideterminada, esta avaliação será válida para o presente momento.

Cuiabá-MT, 15 de junho de 2026



Como validar o documento pelo ITI:
Leia o qr-code e siga as instruções na página que será aberta.



Protocolo:26061510060432

Data:15/06/2026

Paciente:ANDERSON LUCIANO CAMPOS

Nasc.:20/06/1980 RG :12845108-SSP MT

CPF:00391897160

Exame :ELETROCARDIOGRAMA ECG

Resultado

FC = 76BPM (VARIA DE DE 50 A 100BPM, DE ACORDO COM AS ÚLTIMAS DIRETRIZES DE ECG DA SBC).

P-R = 0,12S (NORMAL = 0,10 A 0,20S), P SINUSAL (ONDA P SINUSAL SE POSITIVA E, D1, D2, D3, AVF).

QRS = 0,08S (NORMAL = 0,07 A 0,11S) OBS: Q PATOLÓGICA SE AMPLITUDE FOR PELO MENOS 25% DA ONDA R.

QTC = 0,40S (NORMAL = 0,34 A 0,45S P/ HOMENS A 0,47S P/ MULHERES).

RITMO SINUSAL.

SÂQRS = +30° (NORMAL = 0 A 90°, ALGUNS AUTORES CONSIDERAM NORMAL = -30 A +110°).

Impressão diagnóstica

DENTRO DOS PARÂMETROS NORMAIS.

DRA. JAMILA LEITE XAVIER

Cardiologista CRM MT 6422 RQE 4016 MT

Dr.ª Jamila L. Xavier

53003617590362036095259

CRM-MT 6422

v1.0 Chave:<http://sistema.imaggi.com.br/validar.php?chave=744294055903617590362036095259>

AV. GENERAL MELLO, 227 - POÇÃO - CEP 78015-300 - CUIABÁ - MT

FONE: (65) 3055-2051 - IMAGGI@IMAGGI.COM.BR



Protocolo:26061510181632

Data:15/06/2026

Paciente:ANDERSON LUCIANO CAMPOS

Nasc.:20/06/1980 RG :12845108-SSP MT

CPF:00391897160

Exame :ELETROENCEFALOGRAMA CLINICO

Resultado

A ATIVIDADE ELÉTRICA CEREBRAL DE REPOUSO MOSTROU-SE SIMÉTRICA ENTRE ÁREAS HOMÓLOGAS, ORGANIZADA, CONSTITUÍDA POR UM RITMO ALFA DOMINANTE,09-10HZ DE MÉDIA AMPLITUDE, COM PREDOMÍNIO NAS REGIÕES POSTERIO.
AUSÊNCIA DE ATIVIDADE EPILEPTIFORME.
DURANTE TODO O DECORRER DO EXAME, MESMO COM A ATIVAÇÃO PELA HIPERPNÉIA, NÃO FORAM REGISTRADOS GRAFOELEMENTOS PATOLÓGICOS.
ELETROENCEFALOGRAMA DIGITAL, REALIZADO DURANTE VIGÍLIA, EM CONDIÇÕES TÉCNICAS SATISFATÓRIAS.

Impressão diagnóstica

DENTRO DOS PARÂMETROS NORMAIS.

DR. CESAR ANDROLAGE
Neurologista CRM 7432 MT RQE 4011 MT
CRM: MT 7432

v1.0 Chave:<http://sistema.imaggi.com.br/validar.php?chave=545537189307078679581445609056>



Nome	ANDERSON LUCIANO CAMPOS		ID1	828063	Sexo	Masculino	Idade	45,9	Peso (kg)	110,00	Altura (cm)	187,0	
Agrupamento	--	D.O.B.	20/06/1980	ID2	--	BMI (kg/m2)	31,5	Fumante	Sim	Anos de Tabag...	5	Cig/Dia	10
Técnico	--	Médico	--	Classe 2	--	Etnia	Outros/Não Especificado						

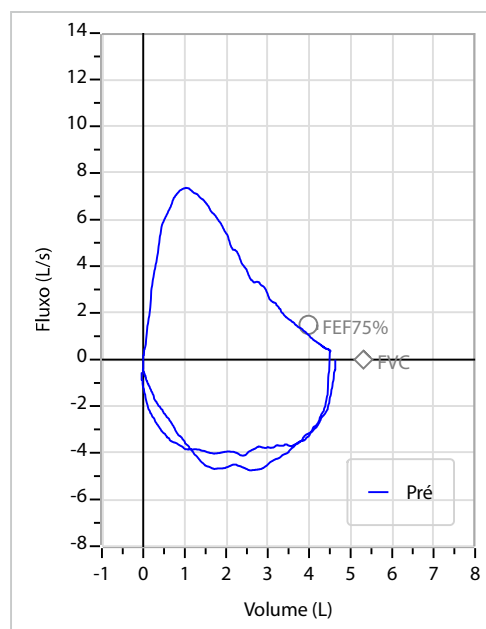
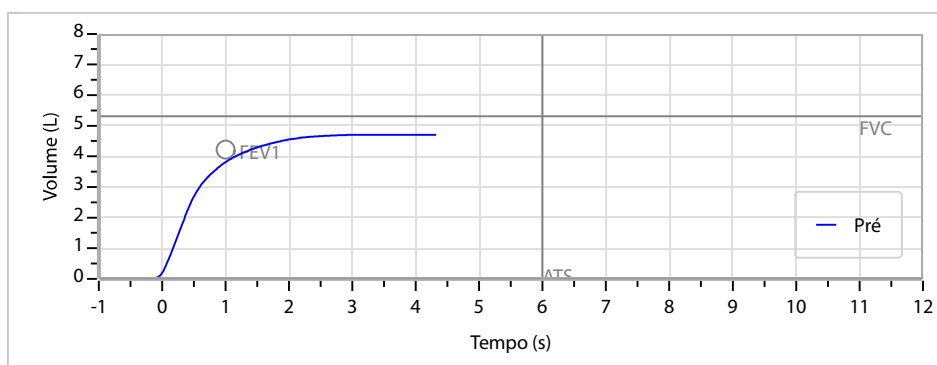
Interpretação

O indivíduo tem uma relação FEV1/FVC% de 80,6% e um valor FVC de 4,72 L que estão dentro dos limites normais. Os resultados do teste indicam uma ESPIROMETRIA NORMAL

Assinatura: _____

CAPACIDADE VITAL FORÇADA	Imprimir Resultado dos testes	Definir previsão	Posição do Teste
	09:25	GLI	SENTADO

	Meas.	Pred	% Pred	z score
FVC	L 4,72	5,31	89	
FEV1	L 3,81	4,22	90	
FEV1/FVC%	% 80,6	79,9	101	
FEV1/Vcmax%	% 80,6	79,9	101	





Cod.: 586187	Paciente: Anderson Luciano Campos	Sexo: Masculino	Idade: 45 (A)
Atendido em: 15/06/2026	Profissional Solicitante: Dr.(a) Rafael Correa da Costa	Cadastro de Pessoas Físicas: CPF: 00391897160	Convênio: Hismet

GLICOSE EM JEJUM**115 mg/dL**

Método: Enzimático Colorimétrico Material: Soro Coletado em: 15/06/2026 Liberado em: 15/06/2026 11:10

Resultado repetido e confirmado.

Valores de Referência:

70 a 99 mg/dL



Assinado Digitalmente

Dra. Julia Cristina da Silva
Biomédica
CRBM - 24963

A interpretação de qualquer teste com finalidade diagnóstica ou prognóstica depende de avaliação conjunta dos dados clínicos e da história médica do paciente.

Responsável Técnico: Bruno Bini Napoleão - CREM 2121

Endereço: Av. General Vale, 350, Bandeirantes.

Telefone: 65-99295 3662

CNES: 3055612