



Cod.: 586242	Paciente: <b>Luis Jose Junior Delgado Guillen</b>	Sexo: Masculino	Idade: 34 (A)
Atendido em: 15/06/2026	Profissional Solicitante: Dr. (a) Rafael Correa da Costa	Cadastro de Pessoas Físicas: CPF: 70672676257	Convênio: Hismet

**ACETONA - URINA INICIO JORNADA****Inferior a 1,0 mg/L**

Método: CROMATOGRAFIA GASOSA Material: URINA Coletado em: 15/06/2026 Liberado em: 19/06/2026 16:21

## Valores de Referência:

A NR-7 não estabelece valores específicos de IBE/EE para Início de Jornada.

"Metodologia desenvolvida e validada in house seguindo protocolos de validação nacionais e internacionais."

Nota: \*ATENÇÃO PARA NOVOS VALORES DE REFERÊNCIA A PARTIR DE 28/12/202

Resultado transcrito do Laboratório Diagnósticos do Brasil.



Assinado Digitalmente

Dra. Julia Cristina da Silva  
Biomédica  
CRBM - 24963

A interpretação de qualquer teste com finalidade diagnóstica ou prognóstica depende de avaliação conjunta dos dados clínicos e da história médica do paciente.

Responsável Técnico: Bruno Bini Napoleão - CREM 2121

Endereço: Av. General Vale, 350, Bandeirantes.

Telefone: 65-99295 3662

CNES: 3055612



## ATESTADO DE ACUIDADE VISUAL

CNPJ : 26574991000100 Fantasia : D TRES INCORPORADORA  
Razão Social : R. GONCALVES DE CARVALHO LTDA  
Endereço : AV COUTO MAGALHAES N.º 450 Complemento :  
Cidade / UF : VÁRZEA GRANDE / MT CEP : 78110400

### Funcionário

Nome : Luis Jose Junior Delgado Guillen Setor: OBRA  
CPF : 70672676257 Cargo: PINTOR DE OBRA  
RG : / Nascimento: 11/11/1991

### Ficha de Acuidade Visual

#### Longe

Método de avaliação : Escala Optométrica de Snellen

##### SEM CORREÇÃO

OD: 20/30

OE: 20/10

##### COM CORREÇÃO

OD: /

OE: /

#### Perto

Método de avaliação : Tabela de Jaeger

CORREÇÃO : NÃO

RESULTADO OLHO DIREITO : J2

RESULTADO OLHO ESQUERDO : J2

#### Teste Cromático

Visão Cromatica: NORMAL

Usa lente/óculos: Não

Cuiabá 15 de junho de 2026

Resultado: NORMAL

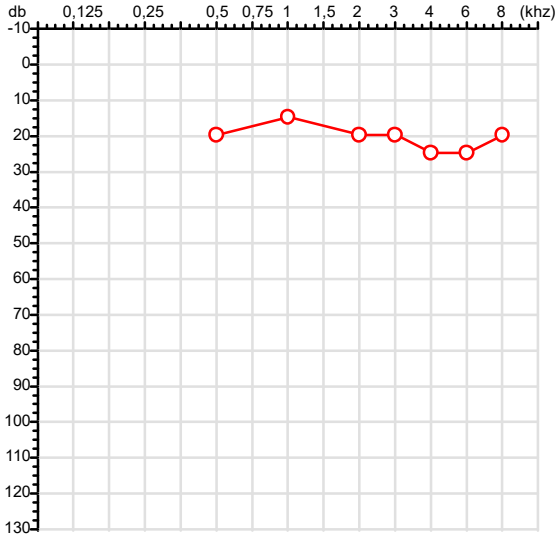
Dr<sup>a</sup> Gabriela Nonato Dias  
Médica  
CRM-MT 16075

Dr<sup>a</sup>. Gabriela Nonato Dias  
CRM-MT 16075  
NIS 271.18441.67-3

Autenticação Assinatura :32B20E78E6DF391A9D0FAAFBD4021457  
Para validar a assinatura : <https://sistema.hismet.com.br/validacao.php>

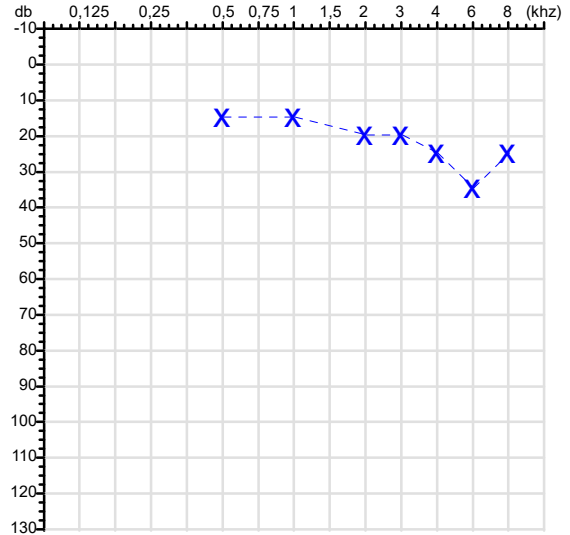
CPF :706.726.762-57	Paciente :Luis Jose Junior Delgado Guillen	RG :/
CNPJ :26.574.991/0001-00	Razão :R. GONCALVES DE CARVALHO LTDA	
Nascimento :11/11/1991	Idade : 34 anos	
Motivo :Admissional	Setor :OBRA	
Reposo :14h	Função :PINTOR DE OBRA	
Data do Exame : 15/06/2026		

**Orelha Direita**



**Audiometria**

**Orelha Esquerda**



**Aérea**

Khz	0,25	0,5	1	2	3	4	6	8
OD db	NDG	20	15	20	20	25	25	20

Khz	0,25	0,5	1	2	3	4	6	8
OE db	NDG	15	15	20	20	25	35	25

**Ossea**

Khz	0,25	0,5	1	2	3	4	6
OD db	NDG	NDG	NDG	NDG	NDG	NDG	NDG

Khz	0,25	0,5	1	2	3	4	6
OE db	NDG	NDG	NDG	NDG	NDG	NDG	NDG

**Médias Tritonais**

Khz	0,5	1	2	=	3	4	6	=
OD db	20	15	20	18	20	25	25	23

Khz	0,5	1	2	=	3	4	6	=
OE db	15	15	20	17	20	25	35	27

**Laudo Clínico OD**

Audição normal

**Laudo Clínico OE**

Alteração auditiva com configuração em entalhe

Classificações: tipo de perda auditiva (Silman e Silvermam - 1997), grau de perda auditiva média 500khz, 1000khz e 2000khz (Lloyd e Kaplan - 1978) e configuração audiométrica (Silman e Silverman - 1997 - adaptada de Carhart, 1945 e Lloyd e Kaplan, 1978)

Classificações: tipo de perda auditiva (Silman e Silvermam - 1997), grau de perda auditiva média 500khz, 1000khz e 2000khz (Lloyd e Kaplan - 1978) e configuração audiométrica (Silman e Silverman - 1997 - adaptada de Carhart, 1945 e Lloyd e Kaplan, 1978)

*Emanuel Sempio*  
Fonoaudiólogo  
Audiologia Clínica e Ocupacional  
CRFa 5-5297-8

Emanuel Sempio  
Fonoaudiólogo  
CRFa 5 - 5297 - 8  
Assinatura eletrônica :4CB47C85C7CB03C20E9E0C67873C513C  
Para validar a assinatura : <https://sistema.hismet.com.br/validacao.php>

*Luis Jose Junior Delgado Guillen*  
\*\* Assinado por biometria \*\*

Modelo do Audiometro :AVS500 - VIBRASOM  
Última Aferição :12/08/2025



## Avaliação de Fator Psicossocial

CNPJ : 26574991000100 Fantasia : R. GONCALVES DE CARVALHO LTDA  
Razão Social : R. GONCALVES DE CARVALHO LTDA  
Endereço : AV COUTO MAGALHAES N.º 450  
Complemento :  
Cidade / UF : VÁRZEA GRANDE/MT CEP : 78110400

### Funcionário

Nome : LUIS JOSE JUNIOR DELGADO GUILLEN Setor: OBRA  
CPF : 70672676257 Cargo: PINTOR DE OBRA  
RG : / Nascimento: 11/11/1991 00:00:00

### Questionário

Tem dores de cabeça freqüente?	SIM ( ) NÃO ( X )
Tem falta de apetite?	SIM ( ) NÃO ( X )
Dorme mal?	SIM ( ) NÃO ( X )
Assusta-se com facilidade?	SIM ( ) NÃO ( X )
Tem tremores na mãos?	SIM ( ) NÃO ( X )
Sente-se nervoso(a), tenso(a) ou preocupado(a)?	SIM ( ) NÃO ( X )
Tem má digestão?	SIM ( ) NÃO ( X )
Tem dificuldade de pensar com clareza?	SIM ( ) NÃO ( X )
Tem se sentido triste ultimamente?	SIM ( ) NÃO ( X )
Tem chorado mais do que de costume?	SIM ( ) NÃO ( X )
Encontra dificuldade de realizar suas atividades diárias?	SIM ( ) NÃO ( X )
Tem dificuldade de tomar decisões?	SIM ( ) NÃO ( X )
Tem dificuldade no serviço? (seu trabalho lhe causa sofrimento)?	SIM ( ) NÃO ( X )
É incapaz de desempenhar um papel útil em sua vida?	SIM ( ) NÃO ( X )
Tem perdido o interesse pelas coisas?	SIM ( ) NÃO ( X )
Você se sente uma pessoa inútil, sem préstimo?	SIM ( ) NÃO ( X )
Tem tido idéias de acabar com a vida?	SIM ( ) NÃO ( X )
Sente-se cansado(a) o tempo todo?	SIM ( ) NÃO ( X )
Tem sensações desagradáveis no estômago?	SIM ( ) NÃO ( X )
Você se cansa com facilidade?	SIM ( ) NÃO ( X )

### Conclusão

Sem indicativos significativos de sofrimento psíquico.

Data de emissão : 15 junho 2026

Dr<sup>a</sup> Gabriela Nonato Dias  
Médica  
CRM-MT 16075

Dr<sup>a</sup>. Gabriela Nonato Dias  
CRM-MT 16075  
NIS 271.18441.67-3

Protocolo:26061511484732

Data:15/06/2026

Paciente:LUIS JOSE JUNIOR DELGADO GUILLEN

Nasc.:11/11/1991 RG :-

CPF:70672676257

Exame :ELETROCARDIOGRAMA ECG

### Resultado

FC = 88BPM (VARIA DE DE 50 A 100BPM, DE ACORDO COM AS ÚLTIMAS DIRETRIZES DE ECG DA SBC).

P-R = 0,16\_S (NORMAL = 0,10 A 0,20S), P SINUSAL (ONDA P SINUSAL SE POSITIVA E, D1, D2, D3, AVF).

QRS = 0,10S (NORMAL = 0,07 A 0,11S) OBS: Q PATOLÓGICA SE AMPLITUDE FOR PELO MENOS 25% DA ONDA R.

QTC = 0,43S (NORMAL = 0,34 A 0,45S P/ HOMENS A 0,47S P/ MULHERES).

RITMO SINUSAL.

SÂQRS =  $-60^{\circ}$  (NORMAL = 0 A  $90^{\circ}$ , ALGUNS AUTORES CONSIDERAM NORMAL =  $-30$  A  $+110^{\circ}$ ).

Impressão diagnóstica

RITMO SINUSAL

BLOQUEIO DIVISIONAL ÂNTERO-SUPERIOR ESQUERDO

DRA. JAMILA LEITE XAVIER

Cardiologista CRM MT 6422 RQE 4016 MT

*Dr.ª Jamila L. Xavier*

v1.0 Chave:<http://sistema.imaggi.com.br/validar.php?chave=39110283650234439795393405825>

CRM-MT 6422

AV. GENERAL MELLO, 227 - POÇÃO - CEP 78015-300 - CUIABÁ - MT

FONE: (65) 3055-2051 - [IMAGGI@IMAGGI.COM.BR](mailto:IMAGGI@IMAGGI.COM.BR)



Protocolo:26061511492532

Data:15/06/2026

Paciente:LUIS JOSE JUNIOR DELGADO GUILLEN

Nasc.:11/11/1991 RG :-

CPF:70672676257

Exame :ELETROENCEFALOGRAMA CLINICO

### Resultado

A ATIVIDADE ELÉTRICA CEREBRAL DE REPOUSO MOSTROU-SE SIMÉTRICA ENTRE ÁREAS HOMÓLOGAS, ORGANIZADA, CONSTITUÍDA POR UM RITMO ALFA DOMINANTE,09-10HZ DE MÉDIA AMPLITUDE, COM PREDOMÍNIO NAS REGIÕES POSTERIO.  
AUSÊNCIA DE ATIVIDADE EPILEPTIFORME.  
DURANTE TODO O DECORRER DO EXAME, MESMO COM A ATIVAÇÃO PELA HIPERPNÉIA, NÃO FORAM REGISTRADOS GRAFOELEMENTOS PATOLÓGICOS.  
ELETROENCEFALOGRAMA DIGITAL, REALIZADO DURANTE VIGÍLIA, EM CONDIÇÕES TÉCNICAS SATISFATÓRIAS.

Impressão diagnóstica

DENTRO DOS PARÂMETROS NORMAIS.

---

DR. CESAR ANDROLAGE  
Neurologista CRM 7432 MT RQE 4011 MT  
CRM: MT 7432

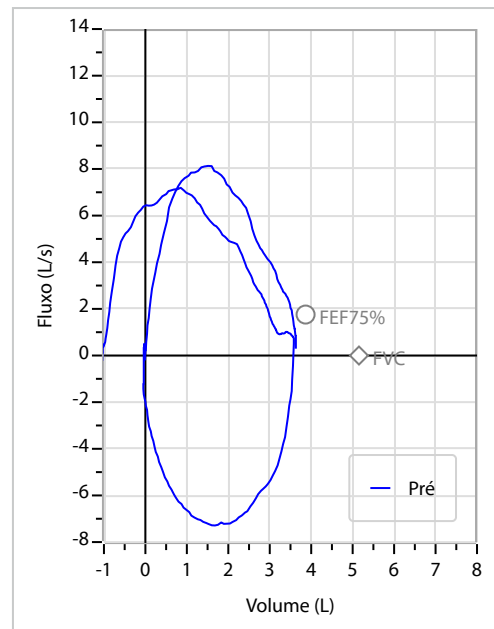
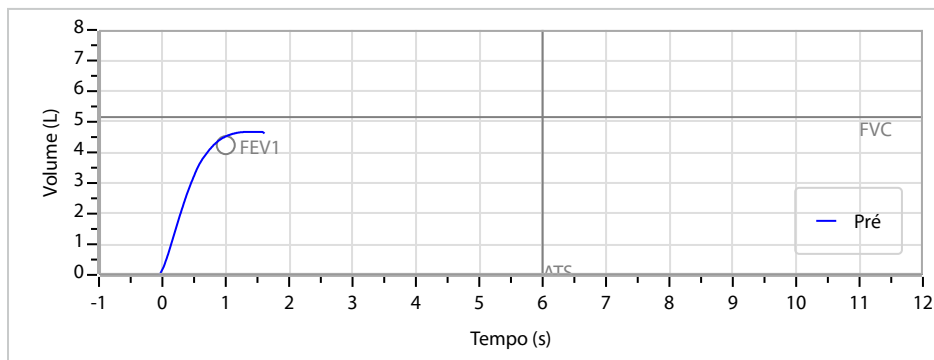
v1.0 Chave:<http://sistema.imaggi.com.br/validar.php?chave=407072787196342833935392640867>



Nome	LUIS JOSE JUNIOR DELGADO GUILLEN		ID1	828144	Sexo	Masculino	Idade	34,5	Peso (kg)	145,00	Altura (cm)	181,0	
Agrupamento	--	D.O.B.	11/11/1991	ID2	--	BMI (kg/m <sup>2</sup> )	44,3	Fumante	Não	Anos de Tabag...	--	Cig/Dia	--
Técnico	--	Médico	--	Classe 2	--	Etnia	Outros/Não Especificado						

<b>CAPACIDADE VITAL FORÇADA</b>	Imprimir Resultado dos testes	Definir previsão	Posição do Teste
	10:46	GLI	SENTADO

	Meas.	Pred	% Pred	z score
FVC	L 4,71	5,15	91	
FEV1	L 4,54	4,24	107	
FEV1/FVC%	% 96,4	82,5	117	
FEV1/Vcmax%	% 96,4	82,5	117	



**Interpretação**

O indivíduo tem uma relação FEV1/FVC% de 96,4% e um valor FVC de 4,71 L que estão dentro dos limites normais. Os resultados do teste indicam uma **ESPIROMETRIA NORMAL**

Assinatura: \_\_\_\_\_

Cod.: 586242	Paciente: <b>Luis Jose Junior Delgado Guillen</b>	Sexo: Masculino	Idade: 34 (A)
Atendido em: 15/06/2026	Profissional Solicitante: Dr.(a) Rafael Correa da Costa	Cadastro de Pessoas Físicas: CPF: 70672676257	Convênio: Hismet

## GLICOSE EM JEJUM

**74 mg/dL**

Método: Enzimático Colorimétrico Material: Soro Coletado em: 15/06/2026 Liberado em: 15/06/2026 13:09

Valores de Referência:

70 a 99 mg/dL



Assinado Digitalmente

Dra. Julia Cristina da Silva  
Biomédica  
**CRBM - 24963**

A interpretação de qualquer teste com finalidade diagnóstica ou prognóstica depende de avaliação conjunta dos dados clínicos e da história médica do paciente.

Responsável Técnico: Bruno Bini Napoleão - CRBM 2121

Endereço: Av. General Vale,350, Bandeirantes.  
Telefone:65-99295 3662

Cod.: 586242	Paciente: <b>Luis Jose Junior Delgado Guillen</b>	Sexo: Masculino	Idade: 34 (A)
Atendido em: 15/06/2026	Profissional Solicitante: Dr.(a) Rafael Correa da Costa	Cadastro de Pessoas Físicas: CPF: 70672676257	Convênio: Hismet

## HEMOGRAMA

Método: Automação XNL550 Material: PLASMA EDTA Coletado em: 15/06/2026 Liberado em: 15/06/2026 15:42

### Eritrograma

		Valores de Referência
Hemácias em milhões/ mm <sup>3</sup> .....:	<b>6,70</b>	4,30 a 5,70/mm <sup>3</sup>
Hemoglobina em g/dL.....:	<b>16,4</b>	13,5 a 17,5g/dL
Hematócrito em %.....:	<b>46,5</b>	39,0 a 50,0%
Vol. Glob. Média em fl.....:	<b>69,4</b>	80,0 a 95,0fl
Hem. Glob. Média em pg.....:	<b>24,5</b>	26,0 a 34,0pg
C.H. Glob. Média em g/dL.....:	<b>35,3</b>	31,0 a 36,0g/dL
RDW.....:	<b>15,4</b>	11,0 a 15,0%

### Leucograma

Leucócitos.....:	<b>9.360/mm<sup>3</sup></b>		3.500 a 10.000/mm <sup>3</sup>
Neutrófilos.....:	<b>64,5%</b>	<b>6.037/mm<sup>3</sup></b>	50 a 70 2000 a 7000
Blastos.....:	<b>0,0%</b>	<b>0/mm<sup>3</sup></b>	0 0
Promielocitos.....:	<b>0,0%</b>	<b>0/mm<sup>3</sup></b>	0 0
Mielocitos.....:	<b>0,0%</b>	<b>0/mm<sup>3</sup></b>	0 0
Metamielocitos.....:	<b>0,0%</b>	<b>0/mm<sup>3</sup></b>	0 0
Bastões.....:	<b>0,0%</b>	<b>0/mm<sup>3</sup></b>	0 a 6 0 a 600
Segmentados.....:	<b>64,5%</b>	<b>6.037/mm<sup>3</sup></b>	50 a 70 2000 a 7000
Eosinófilos.....:	<b>1,4%</b>	<b>131/mm<sup>3</sup></b>	2 a 4 80 a 600
Basófilos.....:	<b>0,9%</b>	<b>84/mm<sup>3</sup></b>	0 a 2 0 a 200
Linfócitos típicos.....:	<b>27,5%</b>	<b>2.574/mm<sup>3</sup></b>	25 a 35 1000 a 3500
Linfócitos atípicos.....:	<b>0,0%</b>	<b>0/mm<sup>3</sup></b>	0 0
Monócitos.....:	<b>5,7%</b>	<b>534/mm<sup>3</sup></b>	2 a 10 400 a 1000

### Plaquetas

Plaquetas.....:	<b>280.000/mm<sup>3</sup></b>	150.000 a 450.000/mm <sup>3</sup>
VPM.....:	<b>9,7/fl</b>	6,7 a 10,0fl
Plaquetócrito.....:	<b>0,270%</b>	0,100 a 0,500%
PDW.....:	<b>11,3</b>	15,0 a 17,9%



Assinado Digitalmente



**Leticia Rodrigues Souza**  
Biomédica  
CRBM 25498

A interpretação de qualquer teste com finalidade diagnóstica ou prognóstica depende de avaliação conjunta dos dados clínicos e da história médica do paciente.

Responsável Técnico: Bruno Bini Napoleão - CRBM 2121

Endereço: Av. General Vale,350, Bandeirantes.  
Telefone:65-99295 3662



Cod.: 586242	Paciente: <b>Luis Jose Junior Delgado Guillen</b>	Sexo: Masculino	Idade: 34 (A)
Atendido em: 15/06/2026	Profissional Solicitante: Dr.(a) Rafael Correa da Costa	Cadastro de Pessoas Físicas: CPF: 70672676257	Convênio: Hismet

**METILETILCETONA - INICIO DE JORNADA** **Inferior a 0,1 mg/L**

Método: CROMATOGRAFIA GASOSA Material: Urina pré-jornada de trabalho Coletado em: 15/06/2026 Liberado em: 19/06/2026 08:11

Valores de Referência:

\* A NR-7 não estabelece valores de IBE/EE para Início de Jornada.

"Metodologia desenvolvida e validada in house seguindo protocolos de validação nacionais e internacionais."

Nota: \*ATENÇÃO PARA NOVOS VALORES DE REFERÊNCIA A PARTIR DE 28/12/202

Resultado transcrito do Laboratório Diagnósticos do Brasil.



Assinado Digitalmente

A handwritten signature in black ink, appearing to read 'Julia Cristina da Silva'.

Dra. Julia Cristina da Silva  
Biomédica  
CRBM - 24963

A interpretação de qualquer teste com finalidade diagnóstica ou prognóstica depende de avaliação conjunta dos dados clínicos e da história médica do paciente.

Responsável Técnico: Bruno Bini Napoleão - CREM 2121

Endereço: Av. General Vale, 350, Bandeirantes.

Telefone: 65-99295 3662

CNES: 3055612

Protocolo:2606151122229

Data:15/06/2026

Paciente:LUIS JOSE JUNIOR DELGADO GUILLEN

Nasc.:11/11/1991 RG :-

CPF:70672676257

Exame :RX COLUNA LOMBO SACRA AP / PERFIL

### Resultado

CORPOS VERTEBRAIS VISUALIZADOS COM MORFOLOGIA E TEXTURA HABITUAIS.  
APÓFISES ESPINHOSAS, TRANSVERSAS E PEDÍCULOS SEM ANORMALIDADES.  
TRANSIÇÃO LOMBOSSACRA DE ASPECTO NORMAL.  
ESPAÇOS DISCAIS DENTRO DOS LIMITES DA NORMALIDADE.  
AUSÊNCIA DE ASSIMETRIAS EVIDENTES OU ESCOLIOSE DA COLUNA.  
OSTEOFITOS MARGINAIS INCIPIENTES EM CORPOS VERTEBRAIS.  
LINHA DE PESO PROJETADO ANTERIOR A BASE DO SACRO.



---

Dr. Leandro M. Colmanetti

Médico Radiologista CRM 5995 MT RQE 4585 MT

v1.0 Chave:<http://sistema.imaggi.com.br/validar.php?chave=141485991799617469681066947350>





Cod.: 586242	Paciente: <b>Luis Jose Junior Delgado Guillen</b>	Sexo: Masculino	Idade: 34 (A)
Atendido em: 15/06/2026	Profissional Solicitante: Dr. (a) Rafael Correa da Costa	Cadastro de Pessoas Físicas: CPF: 70672676257	Convênio: Hismet

## TOLUENO/ACIDO HIPURICO - URINA FINAL JORNADA

0,23 g/g de creatinina

Método: CROMATOGRAFIA LIQUIDA - HPLC Material: urina pos jornada de trabalho Coletado em: 15/06/2026 Liberado em: 18/06/2026 08:34

### Valores de Referência:

Exposição ao Tolueno NR-7 (2018)

VR: Até 1,50 g/g de creatinina

IBMP: Até 2,50 g/g de creatinina

\*VR Valor de Referência da Normalidade.

\*IBMP Índice Biológico Máximo Permitido.

\* A NR-7(2018), não estabelece valores de IBMP para Início de Jornada.

Na ultima atualização da NR-7(2022), o Ácido Hipúrico não está entre os indicadores recomendados para avaliação da exposição ao Tolueno.

"Metodologia desenvolvida e validada in house seguindo protocolos de validação nacionais e internacionais."

Nota: \*ATENÇÃO PARA NOVOS VALORES DE REFERÊNCIA A PARTIR DE 30/05/202

Resultado transcrito do Laboratório Diagnósticos do Brasil.



Assinado Digitalmente

Dra. Julia Cristina da Silva  
Biomédica  
CRBM - 24963

A interpretação de qualquer teste com finalidade diagnóstica ou prognóstica depende de avaliação conjunta dos dados clínicos e da história médica do paciente.

Responsável Técnico: Bruno Bini Napoleão - CREM 2121

Endereço: Av. General Vale, 350, Bandeirantes.

Telefone: 65-99295 3662

CNES: 3055612