



ATESTADO DE ACUIDADE VISUAL

CNPJ : 37457942000103 Fantasia : TRAEL TRANSFORMADORES ELETRICOS
Razão Social : TRAEL TRANSFORMADORES ELETRICOS LTDA
Endereço : RUA N N.º 244 Complemento : QUADRA 17
Cidade / UF : CUIABÁ / MT CEP : 78098400

Funcionário

Nome : Swellen Pires Nunes Setor: DISTRIBUICAO - MONTAGEM ELETRICA -
CPF : 07215140148 Cargo: DISTRIBUICAO
AUXILIAR DE PRODUCAO
RG : / Nascimento: 07/08/2002

Ficha de Acuidade Visual

Longe

Método de avaliação : Escala Optométrica de Snellen

SEM CORREÇÃO

OD: 20/10

OE: 20/13

COM CORREÇÃO

OD: /

OE: /

Perto

Método de avaliação : Tabela de Jaeger

CORREÇÃO : NÃO

RESULTADO OLHO DIREITO : J2

RESULTADO OLHO ESQUERDO : J2

Teste Cromático

Visão Cromatica: NORMAL

Usa lente/óculos: Não

Cuiabá 15 de junho de 2026

Resultado: NORMAL

Dr^a Gabriela Nonato Dias
Médica
CRM-MT 16075

Dr^a. Gabriela Nonato Dias
CRM-MT 16075
NIS 271.18441.67-3

Autenticação Assinatura :177D1D206E0B483162E0A2ED119FA6E0
Para validar a assinatura : <https://sistema.hismet.com.br/validacao.php>

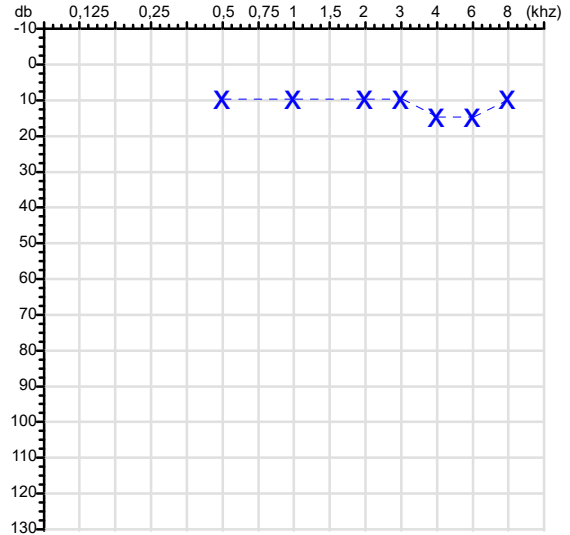
CPF :072.151.401-48	Paciente :Swellen Pires Nunes	RG :/
CNPJ :37.457.942/0001-03	Razão :TRAELE TRANSFORMADORES ELETRICOS LTDA	
Nascimento :07/08/2002	Idade : 23 anos	
Motivo :Demissional	Setor :DISTRIBUICAO - MONTAGEM ELETRICA - DISTRIBUICAO.	
Reposuo :14h	Função :AUXILIAR DE PRODUCAO	
Data do Exame : 15/06/2026		

Orelha Direita



Audiometria

Orelha Esquerda



Aérea

Khz	0,25	0,5	1	2	3	4	6	8
OD db	NDG	15	10	10	15	15	15	10

Khz	0,25	0,5	1	2	3	4	6	8
OE db	NDG	10	10	10	10	15	15	10

Ossea

Khz	0,25	0,5	1	2	3	4	6
OD db	NDG	NDG	NDG	NDG	NDG	NDG	NDG

Khz	0,25	0,5	1	2	3	4	6
OE db	NDG	NDG	NDG	NDG	NDG	NDG	NDG

Médias Tritonais

Khz	0,5	1	2	=	3	4	6	=
OD db	15	10	10	12	15	15	15	15

Khz	0,5	1	2	=	3	4	6	=
OE db	10	10	10	10	10	15	15	13

Laudo Clínico OD

Audição normal

Laudo Clínico OE

Audição normal

Classificações: tipo de perda auditiva (Silman e Silvermam - 1997), grau de perda auditiva média 500khz, 1000khz e 2000khz (Lloyd e Kaplan - 1978) e configuração audiométrica (Silman e Silverman - 1997 - adaptada de Carhart, 1945 e Lloyd e Kaplan, 1978)

Classificações: tipo de perda auditiva (Silman e Silvermam - 1997), grau de perda auditiva média 500khz, 1000khz e 2000khz (Lloyd e Kaplan - 1978) e configuração audiométrica (Silman e Silverman - 1997 - adaptada de Carhart, 1945 e Lloyd e Kaplan, 1978)

Emanuel Sempio
Fonoaudiólogo
Audiologia Clínica e Ocupacional
CRFa/ 5-5297-8

Emanuel Sempio
Fonoaudiólogo
CRFa 5 - 5297 - 8

Assinatura eletrônica :0868763D93CAA08F4010C98B46B71120
Para validar a assinatura : <https://sistema.hismet.com.br/validacao.php>

Swellen Pires Nunes

** Assinado por biometria **

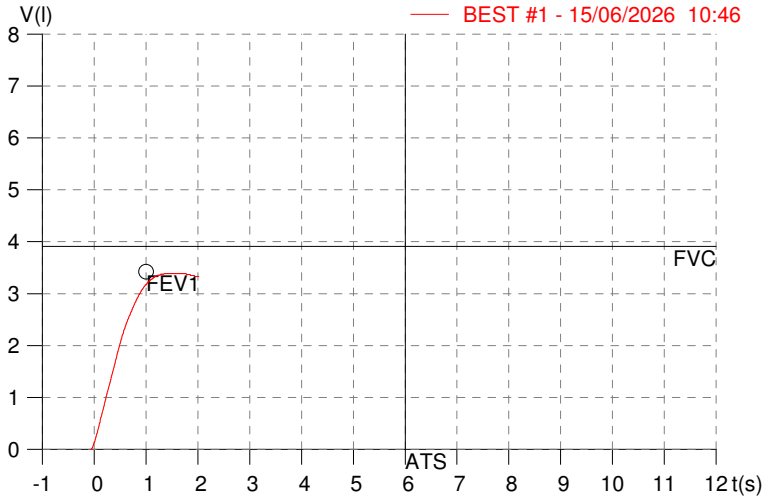
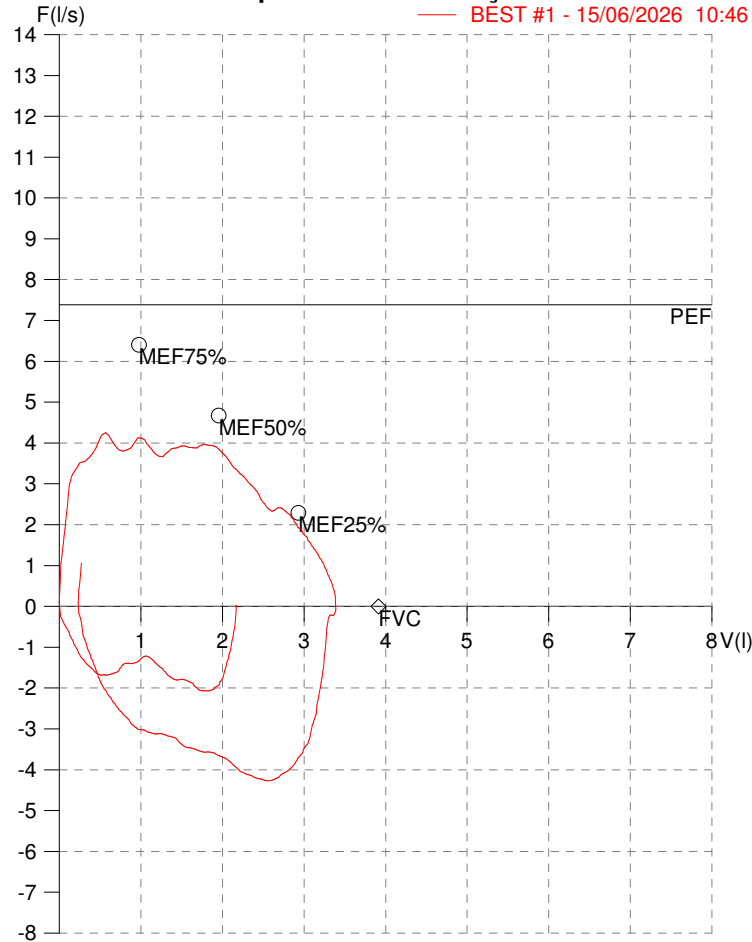
Modelo do Audiometro :AVS500 - VIBRASOM
Última Aferição :12/08/2025

HISMET - MEDICINA DO TRABALHO
AV. GENERAL MELLO, 227. POÇÃO. CUIABÁ MT
Tel. (65)3321-7051

ID: 828172
Primeiro Nome: SWELLEN PIRES NUNES
Sobrenome:
Data: 15/06/2026

Data de nascimento: 07/08/2002
Sexo : Fêmea
Peso (kg): 78.0
Altura (cm): 167.0

Capacidade Vital Forçada



Parâmetro	UM	Descrição	Prev.	BEST#1	% Prev.
Best FVC	l(btps)	Melhor Capacidade Vital Forçada	3.91	3.41	87.1
FVC	l(btps)	Capacidade Vital Forçada	3.91	3.41	87.1
FEV1	l(btps)	Volume Exp Forçada em 1 seg	3.42	3.17	92.8
PEF	l/sec	Pico de Fluxo expiratório	7.39	4.25	57.6
PIF	l/sec	Pico de Fluxo Inspiratório		4.27	
FEV1/FVC%	%	FEV1 em % da FVC	84.7	93.2	110.0
FEF25-75%	l/sec	Fluxo expiratório médio forçado	4.23	3.57	84.4
MEF75%	l/sec	Fluxo Exp Máx @ 25% FVC	6.40	3.84	60.0
MEF50%	l/sec	Fluxo Exp Máx @ 50% FVC	4.68	3.89	83.1
MEF25%	l/sec	Fluxo Exp Máx @ 75% FVC	2.29	2.44	106.5
FET100%	sec	Tempo de Expiração forçada		1.4	
PEFr	l/min	Pico de Fluxo expiratório (l/min)	443.1	255.2	57.6

Diagnóstico:
 Espirometria normal

Impresso 15/06/2026

Cod.: 586254	Paciente: Swellen Pires Nunes	Sexo: Feminino	Idade: 23 (A)
Atendido em: 15/06/2026	Profissional Solicitante: Dr.(a) Rafael Correa da Costa	Cadastro de Pessoas Físicas: CPF: 07215140148	Convênio: Hismet

HEMOGRAMA

Método: Automação XNL550 Material: PLASMA EDTA Coletado em: 15/06/2026 Liberado em: 15/06/2026 15:44

Eritrograma

Valores de Referência

Hemácias em milhões/ mm ³:	4,50	3,9 a 5,0/mm ³
Hemoglobina em g/dL.....:	13,6	11,5 a 15,5g/dL
Hematócrito em %.....:	38,9	35,0 a 45,0%
Vol. Glob. Média em fl.....:	86,4	80,0 a 96,0fl
Hem. Glob. Média em pg.....:	30,2	26,0 a 34,0pg
C.H. Glob. Média em g/dL.....:	35,0	31,0 a 36,0g/dL
RDW.....:	12,7	11,0 a 15,0%

Leucograma

Leucócitos.....:	5.800/mm³	3.500 a 10.000/mm ³
Neutrófilos.....:	53,2%	3.086/mm³ 50 a 70 2000 a 7000
Blastos.....:	0,0%	0/mm³ 0 0
Promielocitos.....:	0,0%	0/mm³ 0 0
Mielocitos.....:	0,0%	0/mm³ 0 0
Metamielocitos.....:	0,0%	0/mm³ 0 0
Bastões.....:	0,0%	0/mm³ 0 a 6 0 a 600
Segmentados.....:	53,2%	3.086/mm³ 50 a 70 2000 a 7000
Eosinófilos.....:	7,1%	412/mm³ 2 a 4 80 a 600
Basófilos.....:	1,4%	81/mm³ 0 a 2 0 a 200
Linfócitos típicos.....:	32,4%	1.879/mm³ 25 a 35 1000 a 3500
Linfócitos atípicos.....:	0,0%	0/mm³ 0 0
Monócitos.....:	5,9%	342/mm³ 2 a 10 400 a 1000

Plaquetas

Plaquetas.....:	248.000/mm³	150.000 a 450.000/mm ³
VPM.....:	11,4/fl	6,7 a 10,0
Plaquetócrito.....:	0,280%	0,100 a 0,500%
PDW.....:	13,5	15,0 a 17,9%



Assinado Digitalmente



Leticia Rodrigues Souza
Biomédica
CRBM 25498

A interpretação de qualquer teste com finalidade diagnóstica ou prognóstica depende de avaliação conjunta dos dados clínicos e da história médica do paciente.

Responsável Técnico: Bruno Bini Napoleão - CRBM 2121

Endereço: Av. General Vale,350, Bandeirantes.
Telefone:65-99295 3662

Protocolo:2606151159209

Data:15/06/2026

Paciente:SWELLEN PIRES NUNES

Nasc.:07/08/2002 RG :-

CPF:07215140148

Exame :RX COLUNA LOMBO SACRA AP / PERFIL

Resultado

CORPOS VERTEBRAIS VISUALIZADOS COM MORFOLOGIA E TEXTURA HABITUAIS.
APÓFISES ESPINHOSAS, TRANSVERSAS E PEDÍCULOS SEM ANORMALIDADES.
TRANSIÇÃO LOMBOSSACRA DE ASPECTO NORMAL.
ESPAÇOS DISCAIS DENTRO DOS LIMITES DA NORMALIDADE.
AUSÊNCIA DE ASSIMETRIAS EVIDENTES OU ESCOLIOSE DA COLUNA.
LINHA DE PESO PROJETADO ANTERIOR A BASE DO SACRO.



Dr. Leandro M. Colmanetti

Médico Radiologista CRM 5995 MT RQE 4585 MT

v1.0 Chave:<http://sistema.imaggi.com.br/validar.php?chave=856192143618635641497665847318>



Protocolo:2606151203419

Data:15/06/2026

Paciente:SWELLEN PIRES NUNES

Nasc.:07/08/2002 RG :-

CPF:07215140148

Exame :RX TORAX PA

Resultado

OSSOS COM MORFOLOGIA E TEXTURA NORMAIS.
MEDIASTINO CENTRADO E SEM MASSAS VISÍVEIS NA SUA TOPOGRAFIA.
HILOS E TRAMA VASCULAR PULMONAR DE ASPECTO HABITUAL.
CAMPOS PLEUROPULMONARES COM TRANSPARÊNCIA SATISFATÓRIA.
CÚPULAS DIAFRAGMÁTICAS DE CONTORNOS NÍTIDOS E SEIOS COSTOFRÊNICOS LIVRES.
ÁREA CARDÍACA NOS LIMITES DA NORMALIDADE.



Dr. Leandro M. Colmanetti

Médico Radiologista CRM 5995 MT RQE 4585 MT

v1.0 Chave:<http://sistema.imaggi.com.br/validar.php?chave=189405385488637009721557092626>

