

Cod.: 586268	Paciente: <b>Fernando Henrique Damasceno Silva</b>	Sexo: Masculino	Idade: 23 (A)
Atendido em: 15/06/2026	Profissional Solicitante: Dr.(a) Rafael Correa da Costa	Registro Geral: CPF:	Convênio: Hismet

## HEMOGRAMA

Método: Automação XNL550 Material: PLASMA EDTA Coletado em: 15/06/2026 Liberado em: 16/06/2026 08:46

### Eritrograma

Valores de Referência

Hemácias em milhões/ mm <sup>3</sup> .....:	<b>4,86</b>	4,30 a 5,70/mm <sup>3</sup>
Hemoglobina em g/dL.....:	<b>15,0</b>	13,5 a 17,5g/dL
Hematócrito em %.....:	<b>44,4</b>	39,0 a 50,0%
Vol. Glob. Média em fl.....:	<b>91,4</b>	80,0 a 95,0fl
Hem. Glob. Média em pg.....:	<b>30,9</b>	26,0 a 34,0pg
C.H. Glob. Média em g/dL.....:	<b>33,8</b>	31,0 a 36,0g/dL
RDW.....:	<b>11,1</b>	11,0 a 15,0%

### Leucograma

Leucócitos.....:	<b>7.680/mm<sup>3</sup></b>	3.500 a 10.000/mm <sup>3</sup>
Neutrófilos.....:	<b>62,0%</b>	<b>4.762/mm<sup>3</sup></b> 50 a 70 2000 a 7000
Blastos.....:	<b>0,0%</b>	<b>0/mm<sup>3</sup></b> 0 0
Promielocitos.....:	<b>0,0%</b>	<b>0/mm<sup>3</sup></b> 0 0
Mielocitos.....:	<b>0,0%</b>	<b>0/mm<sup>3</sup></b> 0 0
Metamielocitos.....:	<b>0,0%</b>	<b>0/mm<sup>3</sup></b> 0 0
Bastões.....:	<b>0,0%</b>	<b>0/mm<sup>3</sup></b> 0 a 6 0 a 600
Segmentados.....:	<b>62,0%</b>	<b>4.762/mm<sup>3</sup></b> 50 a 70 2000 a 7000
Eosinófilos.....:	<b>2,0%</b>	<b>154/mm<sup>3</sup></b> 2 a 4 80 a 600
Basófilos.....:	<b>0,8%</b>	<b>61/mm<sup>3</sup></b> 0 a 2 0 a 200
Linfócitos típicos....:	<b>28,3%</b>	<b>2.173/mm<sup>3</sup></b> 25 a 35 1000 a 3500
Linfócitos atípicos...:	<b>0,0%</b>	<b>0/mm<sup>3</sup></b> 0 0
Monócitos.....:	<b>6,9%</b>	<b>530/mm<sup>3</sup></b> 2 a 10 400 a 1000

### Plaquetas

Plaquetas.....:	<b>173.000/mm<sup>3</sup></b>	150.000 a 450.000/mm <sup>3</sup>
VPM.....:	<b>12,4/fl</b>	6,7 a 10,0fL
Plaquetócrito.....:	<b>0,210%</b>	0,100 a 0,500%
PDW.....:	<b>14,5</b>	15,0 a 17,9%



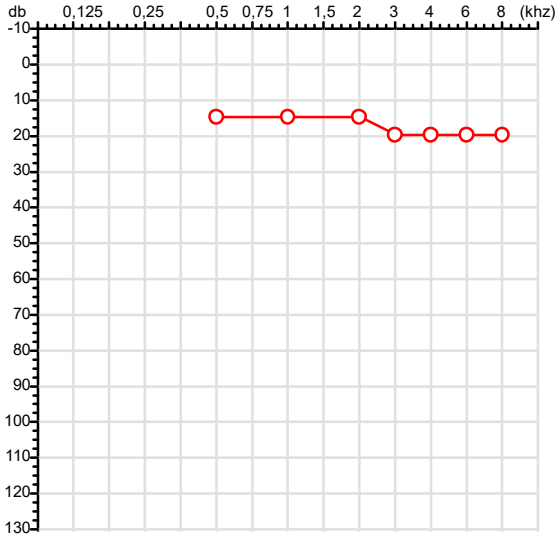
Assinado Digitalmente



Dra. Julia Cristina da Silva  
Biomédica  
CRBM - 24963

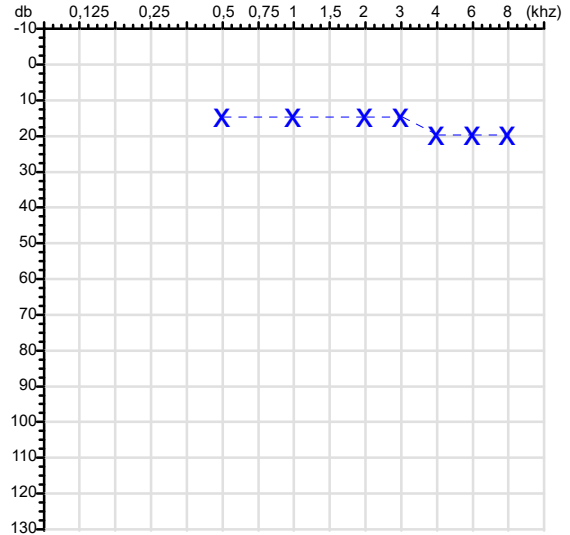
CPF :718.105.121-07 Paciente :Fernando Henrique Damasceno Silva RG :33257710/SSP MT  
 CNPJ :19.627.708/0001-03 Razão :ARGAFIX FABRICACAO E COMERCIO DE ARGAMASSA LTDA  
 Nascimento :16/07/2002 Idade : 23 anos  
 Motivo :Admissional Setor :GERAL  
 Repouso :14h Função :AUXILIAR DE PRODUCAO  
 Data do Exame : 15/06/2026

**Orelha Direita**



Audiometria

**Orelha Esquerda**



**Aérea**

Khz	0,25	0,5	1	2	3	4	6	8
OD db	NDG	15	15	15	20	20	20	20

Khz	0,25	0,5	1	2	3	4	6	8
OE db	NDG	15	15	15	15	20	20	20

**Ossea**

Khz	0,25	0,5	1	2	3	4	6
OD db	NDG	NDG	NDG	NDG	NDG	NDG	NDG

Khz	0,25	0,5	1	2	3	4	6
OE db	NDG	NDG	NDG	NDG	NDG	NDG	NDG

**Médias Tritonais**

Khz	0,5	1	2	=	3	4	6	=
OD db	15	15	15	15	20	20	20	20

Khz	0,5	1	2	=	3	4	6	=
OE db	15	15	15	15	15	20	20	18

**Laudo Clínico OD**

Audição normal

**Laudo Clínico OE**

Audição normal

Classificações: tipo de perda auditiva (Silman e Silvermam - 1997), grau de perda auditiva média 500khz, 1000khz e 2000khz (Lloyd e Kaplan - 1978) e configuração audiométrica (Silman e Silverman - 1997 - adaptada de Carhart, 1945 e Lloyd e Kaplan, 1978)

Classificações: tipo de perda auditiva (Silman e Silvermam - 1997), grau de perda auditiva média 500khz, 1000khz e 2000khz (Lloyd e Kaplan - 1978) e configuração audiométrica (Silman e Silverman - 1997 - adaptada de Carhart, 1945 e Lloyd e Kaplan, 1978)

*Dra. Gabryella Nicoló C. Serra*  
 Médica  
 CRM-MT 17341

Dra. Gabryella Nicoló Carvalho Serra  
 CRM-MT 17341

Assinatura eletrônica :CB20DB23960138C5E9C370D1B2A09E8D  
 Para validar a assinatura : <https://sistema.hismet.com.br/validacao.php>

*Fernando Henrique Damasceno Silva*  
 \*\* Assinado por biometria \*\*

Modelo do Audiometro :AVS500 - VIBRASOM  
 Última Aferição :12/08/2025



**Nome:** FERNANDO HENRIQUE DAMASCENO SILVA  
**Médico:** HISMET  
**Data:** 15/06/2026  
**Exame:** RX COLUNA LOMBO-SACRA - 3 INCIDENCIAS

**Data Nasc.:** 16/07/2002  
**CRM:** 175069-MT  
**Protocolo:** 1083613  
**Senha:** 702887

### RAIO-X COLUNA LOMBO-SACRA

#### Exame radiográfico evidenciou:

Textura óssea normal.

Corpos vertebrais íntegros e alinhados.

Espaços discais conservados.

**ID: Dentro de padrões de normalidades.**

rbe

**Dr. Raul Bernardo Paniagua Eljach**  
CRM-MT 8230 RQE N° 4157  
Título de Especialista em Radiologia  
e Diagnóstico por Imagem.

Para sua maior comodidade, acesse seu exame pelo site [www.ceico.com.br](http://www.ceico.com.br) com o **Protocolo** e **Senha** disponíveis no cabeçalho do laudo.

Responsável Técnico: Dr. Raul Bernardo P. Eljach CRM 8230-MT  
Inscrição Pessoa Jurídica CRM 437-MT

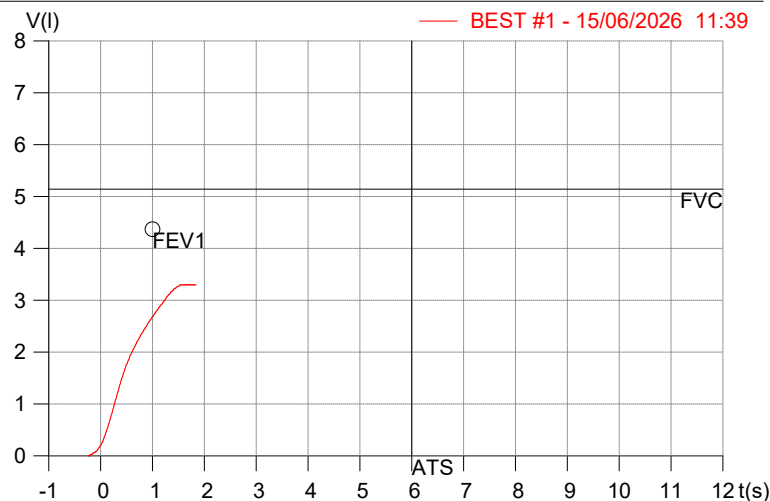
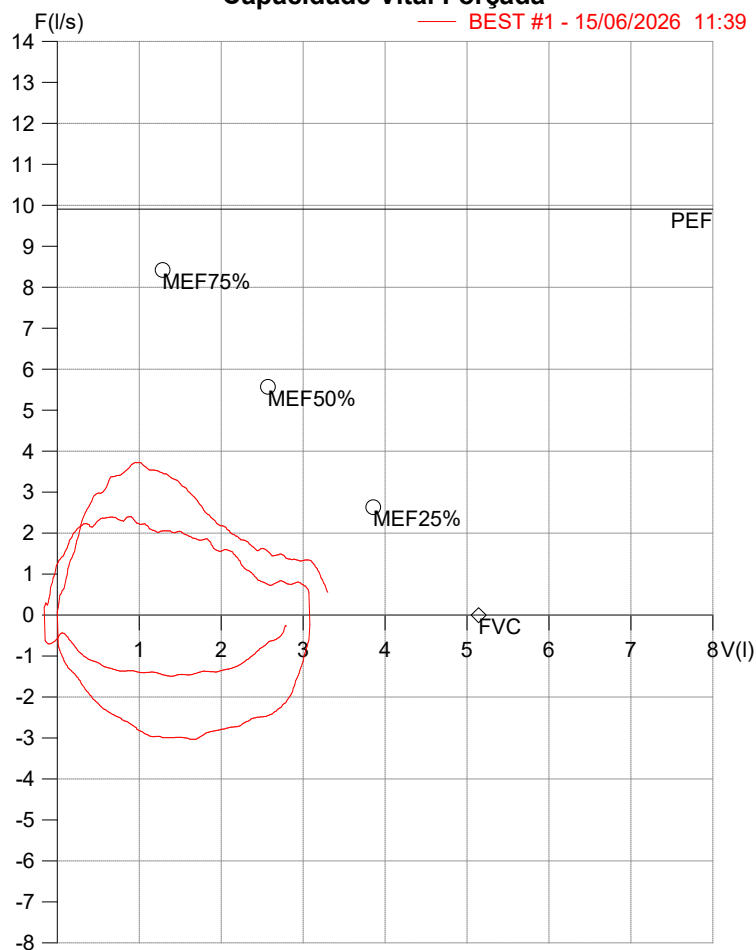
1/1

**HISMET - HIGIENE SEGURANÇA E MEDICINA DO TRABALHO LTDA**  
**AV. GENERAL MELLO, 227. POÇÃO CUIABÁ - MT**  
**TEL.: (65)3321-7051 www.hismet.com.br**

**Data:** 15/06/2026  
**Primeiro Nome:** fernando damasceno  
**Sobrenome:**  
**Altura (cm):** 175.0  
**Peso (kg):** 74.0

**Data de nascimento:** 16/07/2002  
**Sexo :** Macho  
**Descrição:**  
**Empresa:**  
**Fuma:** Não

**Capacidade Vital Forçada**



Parâmetro	UM	Descrição	Prev.	BEST#1	% Prev.
Best FVC	l(btps)	Melhor Capacidade Vital Forçada	5.14	3.32	64.5
FVC	l(btps)	Capacidade Vital Forçada	5.14	3.32	64.5
FEV1	l(btps)	Volume Exp Forçada em 1 seg	4.37	2.67	61.1
PEF	l/sec	Pico de Fluxo expiratório	9.91	3.72	37.6
FEV1/FVC%	%	FEV1 em % da FVC	83.1	80.5	96.9
FEF25-75%	l/sec	Fluxo expiratório médio forçado	5.11	2.57	50.4
MEF75%	l/sec	Fluxo Exp Máx @ 25% FVC	8.42	3.53	41.9
MEF50%	l/sec	Fluxo Exp Máx @ 50% FVC	5.57	2.92	52.4
MEF25%	l/sec	Fluxo Exp Máx @ 75% FVC	2.63	1.61	61.3
FET100%	sec	Tempo de Expiração forçada		1.6	
PEFr	l/min	Pico de Fluxo expiratório (l/min)	594.4	223.3	37.6

**Diagnóstico:**  
 Espirometria normal