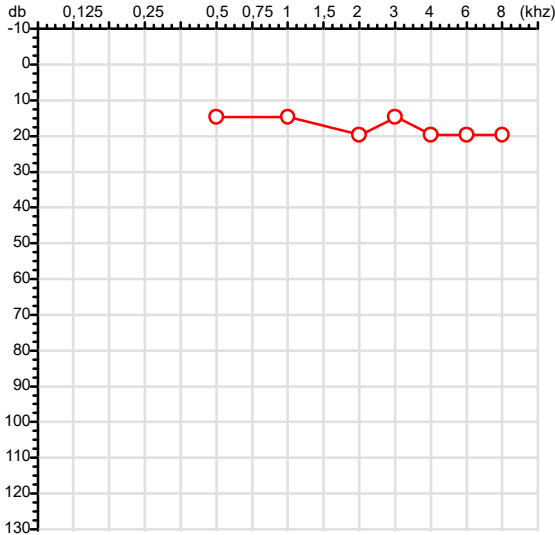
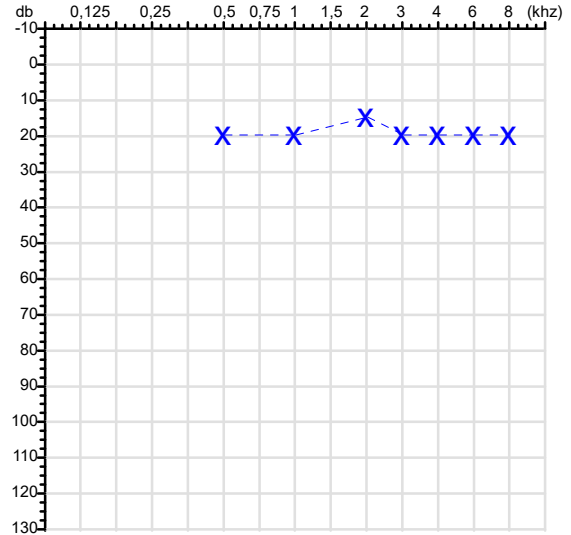


CPF :069.764.981-41	Paciente :Vagner Ferreira de Morais	RG :/
CNPJ : 15.008.516/0001-50	Razão :CBX INDUSTRIA E COMERCIO DE ARTEFATOS DE CONCRETO LTDA	
Nascimento :14/02/1998	Idade : 28 anos	
Motivo :Admissional	Setor :PRODUCAO	
Repouso :14h	Função :AJUDANTE DE PRODUCAO JUNIOR	
Data do Exame : 15/06/2026		

**Orelha Direita**

**Audiometria**
**Orelha Esquerda**

**Aérea**

Khz	0,25	0,5	1	2	3	4	6	8
OD db	NDG	15	15	20	15	20	20	20

Khz	0,25	0,5	1	2	3	4	6	8
OE db	NDG	20	20	15	20	20	20	20

**Óssea**

Khz	0,25	0,5	1	2	3	4	6
OD db	NDG	NDG	NDG	NDG	NDG	NDG	NDG

Khz	0,25	0,5	1	2	3	4	6
OE db	NDG	NDG	NDG	NDG	NDG	NDG	NDG

**Médias Tritonais**

Khz	0,5	1	2	=	3	4	6	=
OD db	15	15	20	17	15	20	20	18

Khz	0,5	1	2	=	3	4	6	=
OE db	20	20	15	18	20	20	20	20

**Laudo Clínico OD**

Audição normal

**Laudo Clínico OE**

Audição normal

Classificações: tipo de perda auditiva (Silman e Silvermam - 1997), grau de perda auditiva média 500khz, 1000khz e 2000khz (Lloyd e Kaplan - 1978) e configuração audiométrica (Silman e Silverman - 1997 - adaptada de Carhart, 1945 e Lloyd e Kaplan, 1978)

Classificações: tipo de perda auditiva (Silman e Silvermam - 1997), grau de perda auditiva média 500khz, 1000khz e 2000khz (Lloyd e Kaplan - 1978) e configuração audiométrica (Silman e Silverman - 1997 - adaptada de Carhart, 1945 e Lloyd e Kaplan, 1978)

*Dra. Gabryella Nicoly C. Serra*  
 Médica  
 CRM-MT 17341

Dra. Gabryella Nicoly Carvalho Serra  
 CRM-MT 17341

Assinatura eletrônica :58F50AA085A7AAE63B237422B88E47B2  
 Para validar a assinatura : <https://sistema.hismet.com.br/validacao.php>

*Vagner Ferreira de Morais*

\*\* Assinado por biometria \*\*

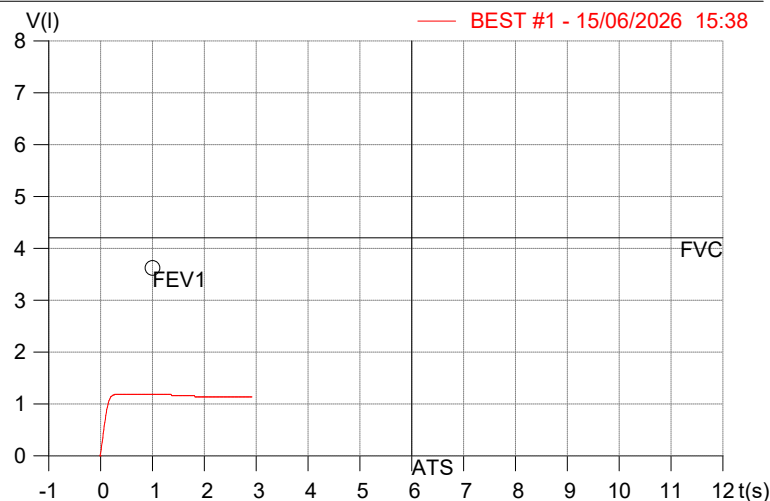
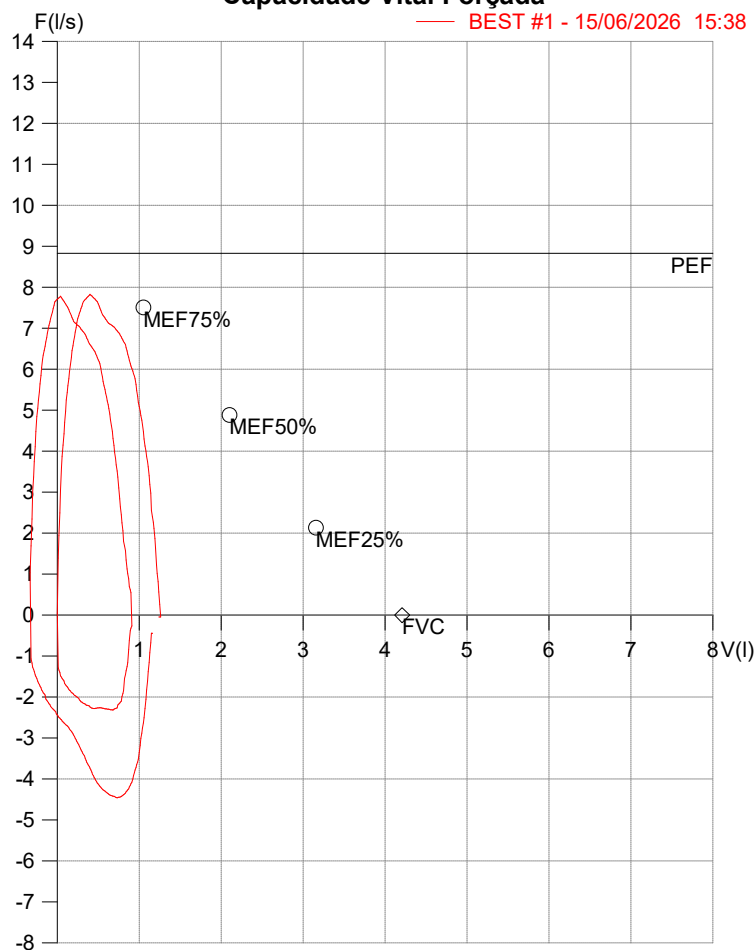
Modelo do Audiometro :AVS500 - VIBRASOM  
 Última Aferição :12/08/2025

**HISMET - HIGIENE SEGURANÇA E MEDICINA DO TRABALHO LTDA**  
**AV. GENERAL MELLO, 227. POÇÃO CUIABÁ - MT**  
**TEL.: (65)3321-7051 www.hismet.com.br**

**Data:** 15/06/2026  
**Primeiro Nome:** VAGNER FERREIRA DE  
**Sobrenome:** MORAIS  
**Altura (cm):** 161.0  
**Peso (kg):** 89.0

**Data de nascimento:** 14/02/1998  
**Sexo :** Macho  
**Descrição:**  
**Empresa:**  
**Fuma:** Sim(20/6)

**Capacidade Vital Forçada**



Parâmetro	UM	Descrição	Prev.	BEST#1	% Prev.
Best FVC	l(btps)	Melhor Capacidade Vital Forçada	4.21	1.26	29.9
FVC	l(btps)	Capacidade Vital Forçada	4.21	1.26	29.9
PEF	l/sec	Pico de Fluxo expiratório	8.83	7.83	88.6
FEF25-75%	l/sec	Fluxo expiratório médio forçado	4.62	7.00	151.5
MEF75%	l/sec	Fluxo Exp Máx @ 25% FVC	7.51	7.66	102.0
MEF50%	l/sec	Fluxo Exp Máx @ 50% FVC	4.88	7.13	146.0
MEF25%	l/sec	Fluxo Exp Máx @ 75% FVC	2.13	5.77	270.1
FET100%	sec	Tempo de Expiração forçada		0.3	
LungAge	years	Idade Pulmonar		143	
PEFr	l/min	Pico de Fluxo expiratório (l/min)	529.9	469.6	88.6

**Diagnóstico:**  
 Espirometria normal



**Nome:** VAGNER FERREIRA DE MORAIS  
**Médico:** HISMET  
**Data:** 15/06/2026  
**Exame:** RX COLUNA LOMBO-SACRA - 3 INCIDENCIAS

**Data Nasc.:** 14/02/1998  
**CRM:** 175069-MT  
**Protocolo:** 1083685  
**Senha:** 702919

**RAIO-X COLUNA LOMBO-SACRA**

**Exame radiográfico evidenciou:**

- Textura óssea normal.
- Corpos vertebrais íntegros e alinhados.
- Espaços discais conservados.

**ID: Dentro de padrões de normalidades.**

rbe



**Dr. Raul Bernardo Paniagua Eljach**  
CRM-MT 8230 RQE N° 4157  
Título de Especialista em Radiologia  
e Diagnóstico por Imagem.

Para sua maior comodidade, acesse seu exame pelo site [www.ceico.com.br](http://www.ceico.com.br) com o **Protocolo** e **Senha** disponíveis no cabeçalho do laudo.

Responsável Técnico: Dr. Raul Bernardo P. Eljach CRM 8230-MT  
Inscrição Pessoa Jurídica CRM 437-MT