



ATESTADO DE ACUIDADE VISUAL

CNPJ : 12106914000110 Fantasia : PIRAJU TRANSPORTES
Razão Social : PIRAJU TRANSPORTES LTDA
Endereço : RUA FREI COIMBRA (LOT R N.º 5665 Complemento :
Cidade / UF : VÁRZEA GRANDE / MT CEP : 78132033

Funcionário

Nome : Oldemir Pereira da Silva Setor: TRANSPORTE
CPF : 93277440206 Cargo: MOTORISTA DE CARRETA
RG : / Nascimento: 19/05/1981

Ficha de Acuidade Visual

Longe

Método de avaliação : Escala Optométrica de Snellen

SEM CORREÇÃO

OD: 20/10

OE: 20/10

COM CORREÇÃO

OD: /

OE: /

Perto

Método de avaliação : Tabela de Jaeger

CORREÇÃO : NÃO

RESULTADO OLHO DIREITO : J4

RESULTADO OLHO ESQUERDO : J4

Teste Cromático

Visão Cromatica: NORMAL

Usa lente/óculos: Não

Várzea Grande 15 de junho de 2026

Resultado: ALTERADO

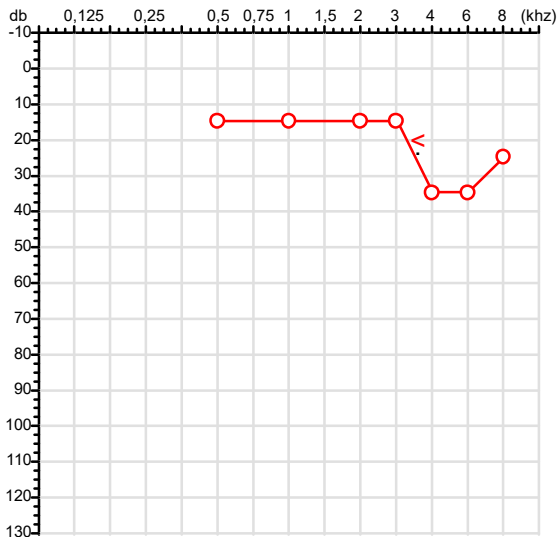

Dra. Carolina Vieira Ormonde
Médica
CRM-MT 13330³

Dra. Carolina Vieira Ormonde
CRM-MT 13330
NIS 19030722315

Autenticação Assinatura :9DA752FEEFBC5C5B77DF545D5C7E8EE0
Para validar a assinatura : <https://sistema.hismet.com.br/validacao.php>

CPF :932.774.402-06	Paciente :Oldemir Pereira da Silva	RG :/
CNPJ : 12.106.914/0001-10	Razão :PIRAJU TRANSPORTES LTDA	
Nascimento :19/05/1981	Idade : 45 anos	
Motivo :Admissional	Setor :TRANSPORTE	
Reposou :14h	Função :MOTORISTA DE CARRETA	
Data do Exame : 15/06/2026		

Orelha Direita



Aérea

Khz	0,25	0,5	1	2	3	4	6	8
OD db	NDG	15	15	15	15	35	35	25

Ossea

Khz	0,25	0,5	1	2	3	4	6
OD db	NDG	NDG	NDG	NDG	NDG	20	NDG

Médias Tritonais

Khz	0,5	1	2	=	3	4	6	=
OD db	15	15	15	15	15	35	35	28

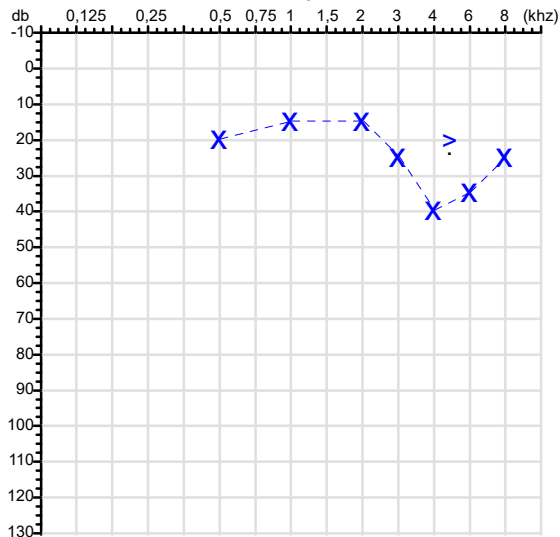
Laudo Clínico OD

Alteração auditiva mista

Classificações: tipo de perda auditiva (Silman e Silvermam - 1997), grau de perda auditiva média 500khz, 1000khz e 2000khz (Lloyd e Kaplan - 1978) e configuração audiométrica (Silman e Silverman - 1997 - adaptada de Carhart, 1945 e Lloyd e Kaplan, 1978)

Audiometria

Orelha Esquerda



Khz	0,25	0,5	1	2	3	4	6	8
OE db	NDG	20	15	15	25	40	35	25

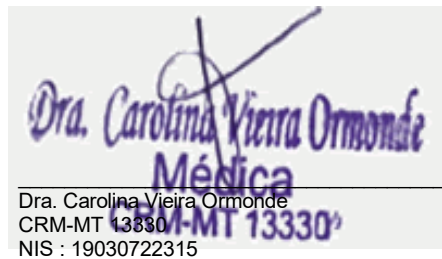
Khz	0,25	0,5	1	2	3	4	6
OE db	NDG	NDG	NDG	NDG	NDG	20	NDG

Khz	0,5	1	2	=	3	4	6	=
OE db	20	15	15	17	25	40	35	33

Laudo Clínico OE

Alteração auditiva mista

Classificações: tipo de perda auditiva (Silman e Silvermam - 1997), grau de perda auditiva média 500khz, 1000khz e 2000khz (Lloyd e Kaplan - 1978) e configuração audiométrica (Silman e Silverman - 1997 - adaptada de Carhart, 1945 e Lloyd e Kaplan, 1978)



Dra. Carolina Vieira Ormonde
Médica
CRM-MT 13330
NIS : 19030722315

Assinatura eletrônica :7667D885D2606D94265445BF6A95455B
Para validar a assinatura : <https://sistema.hismet.com.br/validacao.php>

Oldemir Pereira da Silva

**** Assinado por biometria ****

Modelo do Audiometro :AVS500 - VIBRASOM
Última Aferição :12/08/2025



Avaliação de Fator Psicossocial

CNPJ : 12106914000110 Fantasia : PIRAJU TRANSPORTES LTDA

Razão Social : PIRAJU TRANSPORTES LTDA

Endereço : RUA FREI COIMBRA (LOT R IMPERIAL) N.º 5665

Complemento :

Cidade / UF : VÁRZEA GRANDE/MT

CEP : 78132033

Funcionário

Nome : Oldemir Pereira da Silva

Setor: TRANSPORTE

CPF : 93277440206

Cargo: MOTORISTA DE CARRETA

RG : /

Nascimento: 19/05/1981 00:00:00

Questionário

Tem dores de cabeça freqüente?	SIM () NÃO (X)
Tem falta de apetite?	SIM () NÃO (X)
Dorme mal?	SIM () NÃO (X)
Assusta-se com facilidade?	SIM () NÃO (X)
Tem tremores na mãos?	SIM () NÃO (X)
Sente-se nervoso(a), tenso(a) ou preocupado(a)?	SIM () NÃO (X)
Tem má digestão?	SIM () NÃO (X)
Tem dificuldade de pensar com clareza?	SIM () NÃO (X)
Tem se sentido triste ultimamente?	SIM () NÃO (X)
Tem chorado mais do que de costume?	SIM () NÃO (X)
Encontra dificuldade de realizar suas atividades diárias?	SIM () NÃO (X)
Tem dificuldade de tomar decisões?	SIM () NÃO (X)
Tem dificuldade no serviço? (seu trabalho lhe causa sofrimento)?	SIM () NÃO (X)
É incapaz de desempenhar um papel útil em sua vida?	SIM () NÃO (X)
Tem perdido o interesse pelas coisas?	SIM () NÃO (X)
Você se sente uma pessoa inútil, sem préstimo?	SIM () NÃO (X)
Tem tido idéias de acabar com a vida?	SIM () NÃO (X)
Sente-se cansado(a) o tempo todo?	SIM () NÃO (X)
Tem sensações desagradáveis no estômago?	SIM () NÃO (X)
Você se cansa com facilidade?	SIM () NÃO (X)

Conclusão

Sem indicativos significativos de sofrimento psíquico.

Data de emissão : 15 junho 2026


Dra. Carolina Vieira Ormonde
Médica
CRM-MT 13330³

Dra. Carolina Vieira Ormonde
CRM-MT 13330
NIS 19030722315

Protocolo:26061515522337

Data:15/06/2026

Paciente:OLDEMIR PEREIRA DA SILVA

Nasc.:19/05/1981 RG :-

CPF:93277440206

Exame :ELETROCARDIOGRAMA ECG

Resultado

FC = 65BPM (VARIA DE DE 50 A 100BPM, DE ACORDO COM AS ÚLTIMAS DIRETRIZES DE ECG DA SBC).

P-R = 0,12S (NORMAL = 0,10 A 0,20S), P SINUSAL (ONDA P SINUSAL SE POSITIVA E, D1, D2, D3, AVF).

QRS = 0,08S (NORMAL = 0,07 A 0,11S) OBS: Q PATOLÓGICA SE AMPLITUDE FOR PELO MENOS 25% DA ONDA R.

QTC = 0,37S (NORMAL = 0,34 A 0,45S P/ HOMENS A 0,47S P/ MULHERES).

RITMO SINUSAL.

SÂQRS = +10° (NORMAL = 0 A 90°, ALGUNS AUTORES CONSIDERAM NORMAL = -30 A +110°).

Impressão diagnóstica

DENTRO DOS PARÂMETROS NORMAIS.

DRA. JAMILA LEITE XAVIER

Cardiologista CRM MT 6422 RQE 4016 MT

Dr.ª Jamila L. Xavier

v1.0 Chave:<http://sistema.imaggi.com.br/validar.php?chave=354619496290439915696177647142>

CRM-MT 6422

AV. GENERAL MELLO, 227 - POÇÃO - CEP 78015-300 - CUIABÁ - MT

FONE: (65) 3055-2051 - IMAGGI@IMAGGI.COM.BR



Protocolo:26061516270237

Data:15/06/2026

Paciente:OLDEMIR PEREIRA DA SILVA

Nasc.:19/05/1981 RG :-

CPF:93277440206

Exame :ELETROENCEFALOGRAMA CLINICO

Resultado

A ATIVIDADE ELÉTRICA CEREBRAL DE REPOUSO MOSTROU-SE SIMÉTRICA ENTRE ÁREAS HOMÓLOGAS, ORGANIZADA, CONSTITUÍDA POR UM RITMO ALFA DOMINANTE, 09-10HZ DE MÉDIA AMPLITUDE, COM PREDOMÍNIO NAS REGIÕES POSTERIO.
AUSÊNCIA DE ATIVIDADE EPILEPTIFORME.
DURANTE TODO O DECORRER DO EXAME, MESMO COM A ATIVAÇÃO PELA HIPERPNÉIA, NÃO FORAM REGISTRADOS GRAFOELEMENTOS PATOLÓGICOS.
ELETROENCEFALOGRAMA DIGITAL, REALIZADO DURANTE VIGÍLIA, EM CONDIÇÕES TÉCNICAS SATISFATÓRIAS.

Impressão diagnóstica

DENTRO DOS PARÂMETROS NORMAIS.

DR. CESAR ANDROLAGE
Neurologista CRM 7432 MT RQE 4011 MT
CRM: MT 7432

v1.0 Chave:<http://sistema.imaggi.com.br/validar.php?chave=742087443503019065070449987569>



Cod.: 586282	Paciente: Oldemir Pereira da Silva	Sexo: Masculino	Idade: 45 (A)
Atendido em: 15/06/2026	Profissional Solicitante: Dr.(a) Rafael Correa da Costa	Registro Geral: CPF:	Convênio: Hismet

HEMOGRAMA

Método: Automação XNL550 Material: PLASMA EDTA Coletado em: 15/06/2026 Liberado em: 16/06/2026 09:08

Eritrograma

Valores de Referência

Hemácias em milhões/ mm ³:	5,07	4,30 a 5,70/mm ³
Hemoglobina em g/dL.....:	16,7	13,5 a 17,5g/dL
Hematócrito em %.....:	48,5	39,0 a 50,0%
Vol. Glob. Média em fl.....:	95,7	80,0 a 95,0fl
Hem. Glob. Média em pg.....:	32,9	26,0 a 34,0pg
C.H. Glob. Média em g/dL.....:	34,4	31,0 a 36,0g/dL
RDW.....:	13,7	11,0 a 15,0%

Leucograma

Leucócitos.....:	9.630/mm³	3.500 a 10.000/mm ³
Neutrófilos.....:	81,0%	7.800/mm³ 50 a 70 2000 a 7000
Blastos.....:	0,0%	0/mm³ 0 0
Promielocitos.....:	0,0%	0/mm³ 0 0
Mielocitos.....:	0,0%	0/mm³ 0 0
Metamielocitos.....:	0,0%	0/mm³ 0 0
Bastões.....:	0,0%	0/mm³ 0 a 6 0 a 600
Segmentados.....:	81,0%	7.800/mm³ 50 a 70 2000 a 7000
Eosinófilos.....:	0,3%	29/mm³ 2 a 4 80 a 600
Basófilos.....:	0,5%	48/mm³ 0 a 2 0 a 200
Linfócitos típicos.....:	8,5%	819/mm³ 25 a 35 1000 a 3500
Linfócitos atípicos.....:	0,0%	0/mm³ 0 0
Monócitos.....:	9,7%	934/mm³ 2 a 10 400 a 1000

Plaquetas

Plaquetas.....:	232.000/mm³	150.000 a 450.000/mm ³
VPM.....:	10,8/fl	6,7 a 10,0fL
Plaquetócrito.....:	0,250%	0,100 a 0,500%
PDW.....:	12,5	15,0 a 17,9%



Assinado Digitalmente

Dra. Julia Cristina da Silva
 Biomédica
CRBM - 24963



Nome: OLDEMIR PEREIRA DA SILVA

Data Nasc.: 19/05/1981

Médico: HISMET

CRM: 175069-MT

Data: 15/06/2026

Protocolo: 1083694

Exame: RX COLUNA LOMBO-SACRA - 3 INCIDENCIAS

Senha: 702925

RAIO-X COLUNA LOMBO-SACRA

Exame radiográfico evidenciou:

Textura óssea normal.

Alterações degenerativas com osteófitos nas margens de corpos vertebrais.

Sacralização de L5, com megapófise transversa articulada à direita.

Espaços discais conservados.

rbe

Dr. Raul Bernardo Paniagua Eljach
CRM-MT 8230 RQE N° 4157
Título de Especialista em Radiologia
e Diagnóstico por Imagem.

Para sua maior comodidade, acesse seu exame pelo site www.ceico.com.br com o **Protocolo** e **Senha** disponíveis no cabeçalho do laudo.

Responsável Técnico: Dr. Raul Bernardo P. Eljach CRM 8230-MT
Inscrição Pessoa Jurídica CRM 437-MT

1/1