

Cod.: 586328	Paciente: <b>Mauricio Carvalho de Mello</b>	Sexo: Masculino	Idade: 52 (A)
Atendido em: 16/06/2026	Profissional Solicitante: Dr.(a) Rafael Correa da Costa	Cadastro de Pessoas Físicas: CPF: 56913770197	Convênio: Hismet

## GLICOSE EM JEJUM

**90 mg/dL**

Método: Enzimático Colorimétrico Material: Soro Coletado em: 16/06/2026 Liberado em: 16/06/2026 11:38

Valores de Referência:

70 a 99 mg/dL

Histórico de Resultados

**95 mg/dL**

26/02/2025



Assinado Digitalmente

Dra. Julia Cristina da Silva  
Biomédica  
**CRBM - 24963**

A interpretação de qualquer teste com finalidade diagnóstica ou prognóstica depende de avaliação conjunta dos dados clínicos e da história médica do paciente.

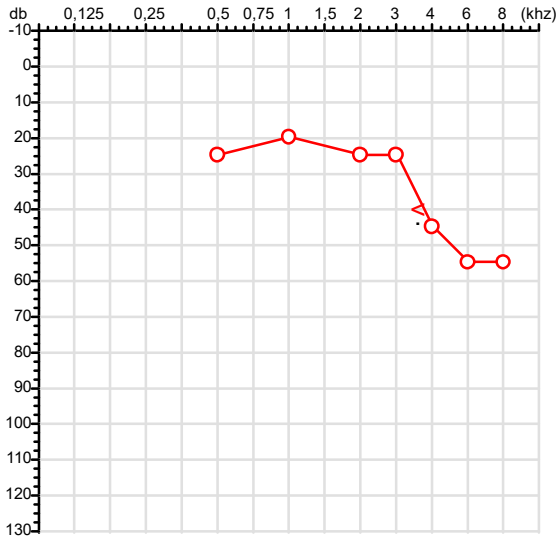
Responsável Técnico: Bruno Bini Napoleão - CRBM 2121

Endereço: Av. General Vale,350, Bandeirantes.  
Telefone:65-99295 3662

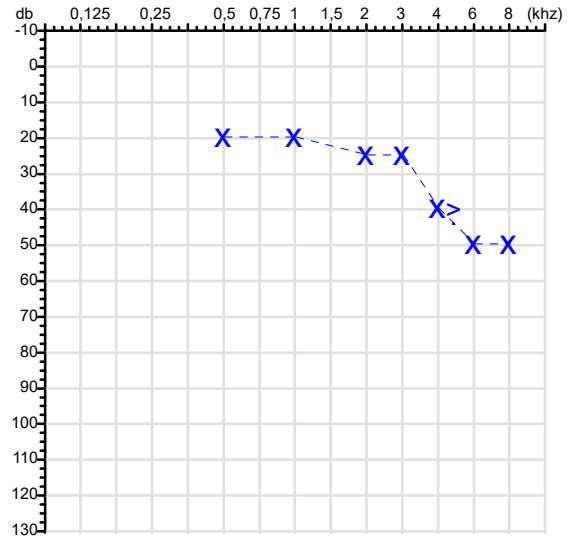
CPF :569.137.701-97	Paciente :MAURICIO CARVALHO DE MELLO	RG :08463638/SSP MT
CNPJ :09.607.696/0001-93	Razão :J A D SERVICOS EM CONSTRUCOES LTDA	
Nascimento :10/03/1974	Idade : 52 anos	
Motivo :Periódico	Setor :GERAL	
Reposuo :14h	Função :SERVICOS GERAIS III	
Data do Exame : 16/06/2026		

Audiometria

Orelha Direita



Orelha Esquerda



Aérea

Khz	0,25	0,5	1	2	3	4	6	8
OD db	NDG	25	20	25	25	45	55	55

Khz	0,25	0,5	1	2	3	4	6	8
OE db	NDG	20	20	25	25	40	50	50

Ossea

Khz	0,25	0,5	1	2	3	4	6
OD db	NDG	NDG	NDG	NDG	NDG	40	NDG

Khz	0,25	0,5	1	2	3	4	6
OE db	NDG	NDG	NDG	NDG	NDG	40	NDG

Médias Tritonais

Khz	0,5	1	2	=	3	4	6	=
OD db	25	20	25	23	25	45	55	42

Khz	0,5	1	2	=	3	4	6	=
OE db	20	20	25	22	25	40	50	38

Laudo Clínico OD

Alteração auditiva neurossensorial com configuração descendente acentuada

Laudo Clínico OE

Alteração auditiva neurossensorial com configuração descendente acentuada

Classificações: tipo de perda auditiva (Silman e Silvermam - 1997), grau de perda auditiva média 500khz, 1000khz e 2000khz (Lloyd e Kaplan - 1978) e configuração audiométrica (Silman e Silverman - 1997 - adaptada de Carhart, 1945 e Lloyd e Kaplan, 1978)

Classificações: tipo de perda auditiva (Silman e Silvermam - 1997), grau de perda auditiva média 500khz, 1000khz e 2000khz (Lloyd e Kaplan - 1978) e configuração audiométrica (Silman e Silverman - 1997 - adaptada de Carhart, 1945 e Lloyd e Kaplan, 1978)

*Emanuel Sempio*  
Fonoaudiólogo  
Audiologia Clínica e Ocupacional  
CRFa/ 5-5297-8

Emanuel Sempio  
Fonoaudiólogo  
CRFa 5 - 5297 - 8

Assinatura eletrônica :7537E47A31047188619F3C2EE8742E68  
Para validar a assinatura : <https://sistema.hismet.com.br/validacao.php>

*Mauricio Carvalho de Mello*

\*\* Assinado por biometria \*\*

Modelo do Audiometro :AVS500 - VIBRASOM  
Última Aferição :12/08/2025

Protocolo:26061608520143

Data:16/06/2026

Paciente:MAURICIO CARVALHO DE MELLO

Nasc.:10/03/1974 RG :08463638-SSP MT

CPF:56913770197

Exame :ELETROENCEFALOGRAMA CLINICO

### Resultado

A ATIVIDADE ELÉTRICA CEREBRAL DE REPOUSO MOSTROU-SE SIMÉTRICA ENTRE ÁREAS HOMÓLOGAS, ORGANIZADA, CONSTITUÍDA POR UM RITMO ALFA DOMINANTE, 09-10HZ DE MÉDIA AMPLITUDE, COM PREDOMÍNIO NAS REGIÕES POSTERIO.  
AUSÊNCIA DE ATIVIDADE EPILEPTIFORME.  
DURANTE TODO O DECORRER DO EXAME, MESMO COM A ATIVAÇÃO PELA HIPERPNÉIA, NÃO FORAM REGISTRADOS GRAFOELEMENTOS PATOLÓGICOS.  
ELETROENCEFALOGRAMA DIGITAL, REALIZADO DURANTE VIGÍLIA, EM CONDIÇÕES TÉCNICAS SATISFATÓRIAS.

Impressão diagnóstica

DENTRO DOS PARÂMETROS NORMAIS.

---

DR. CESAR ANDROLAGE  
Neurologista CRM 7432 MT RQE 4011 MT  
CRM-MT 7432

v1.0 Chave:<http://sistema.imaggi.com.br/validar.php?chave=155451019944796075451937309164>





## ATESTADO DE ACUIDADE VISUAL

CNPJ : 09607696000193 Fantasia : J A D SERVICOS EM CONSTRUCOES  
Razão Social : J A D SERVICOS EM CONSTRUCOES LTDA  
Endereço : RUA SEVERINO PINHEIRO N.º 581 Complemento :  
Cidade / UF : CAMPO GRANDE / MS CEP : 79094061

### Funcionário

Nome : Mauricio Carvalho de Mello Setor: GERAL  
CPF : 56913770197 Cargo: SERVICOS GERAIS III  
RG : 08463638 / SSP MT Nascimento: 10/03/1974

### Ficha de Acuidade Visual

#### Longe

Método de avaliação : Escala Optométrica de Snellen

##### SEM CORREÇÃO

OD: 20/20

OE: 20/20

##### COM CORREÇÃO

OD: /

OE: /

#### Perto

Método de avaliação : Tabela de Jaeger

CORREÇÃO : SIM

RESULTADO OLHO DIREITO : J2

RESULTADO OLHO ESQUERDO : J2

#### Teste Cromático

Visão Cromatica: NORMAL

Usa lente/óculos: Não

Cuiabá 16 de junho de 2026

Resultado: NORMAL

Dr<sup>a</sup> Gabriela Nonato Dias  
Médica  
CRM-MT 16075

Dr<sup>a</sup>. Gabriela Nonato Dias  
CRM-MT 16075  
NIS 271.18441.67-3

Autenticação Assinatura :AA3F438D9D91B5E0B9FD5B02EFA75F6B  
Para validar a assinatura : <https://sistema.hismet.com.br/validacao.php>

Cod.: 586328	Paciente: <b>Mauricio Carvalho de Mello</b>	Sexo: Masculino	Idade: 52 (A)
Atendido em: 16/06/2026	Profissional Solicitante: Dr.(a) Rafael Correa da Costa	Cadastro de Pessoas Físicas: CPF: 56913770197	Convênio: Hismet

## HEMOGLOBINA GLICADA A1c

Método: CROMATOGRAFIA LÍQUIDA - HPLC Material: EDTA/Sangue total Coletado em: 16/06/2026 Liberado em: 18/06/2026 08:34

Hb A1c	5,2 %
Hb A1a	0,9 %
Hb A1b	0,9 %
Hb F	0,6 %
Hb A1c Lábil	1,9 %
Hb A	86,7 %
Glicemia estimada média	103 mg/dL

### Valores de Referência:

Normal: Menor que 5,7%

Pré-diabetes: 5,7% a 6,4%

Diabetes: Maior que 6,4%

### Meta terapêutica:

Pacientes DM1 ou DM2 menor que 7,0%

Idoso Saudável menor que 7,5%

Idoso Comprometido menor que 8,5%

Criança e Adolescente menor que 7,0%

Referência: Diretriz Sociedade Brasileira de Diabetes (SBD) 2025.

### Nota:

**\*ATENÇÃO PARA NOVOS VALORES DE REFERÊNCIA A PARTIR DE 09/05/2022**

Para o diagnóstico do diabetes valores superiores a 6,5% devem ser confirmados por repetição em nova amostra em uma segunda ocasião. O método utilizado nesta dosagem de hemoglobina é certificado pelo National Glycohemoglobin Standardization Program - USA (NGSP)

Resultado transcrito do Laboratório Diagnósticos do Brasil.



Assinado Digitalmente



Dra. Julia Cristina da Silva  
Biomédica  
CRBM - 24963

A interpretação de qualquer teste com finalidade diagnóstica ou prognóstica depende de avaliação conjunta dos dados clínicos e da história médica do paciente.

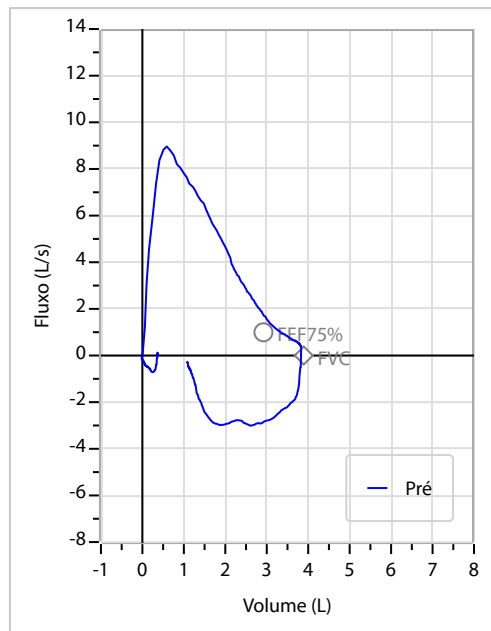
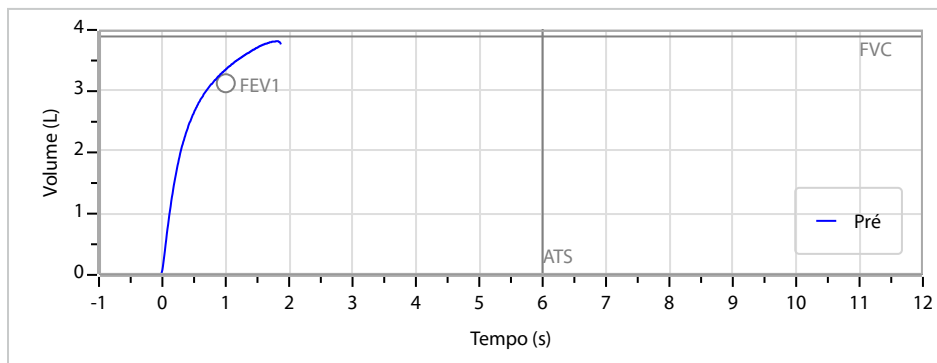
Responsável Técnico: Bruno Bini Napoleão - CRBM 2121

Endereço: Av. General Vale,350, Bandeirantes.  
Telefone:65-99295 3662

Nome	MAURICIO CARVALHO DE MELLO		ID1	Sexo	Masculino	Idade	52,2	Peso (kg)	74,00	Altura (cm)	167,0
Agrupamento	--	D.O.B.	10/03/1974	ID2	BMI (kg/m <sup>2</sup> )	Fumante	Não	Anos de Tabag...	--	Cig/Dia	--
Técnico	--	Médico		Classe 2		Etnia		Outros/Não Especificado			

<b>CAPACIDADE VITAL FORÇADA</b>	Imprimir Resultado dos testes	Definir previsão	Posição do Teste
	07:49	GLI	SENTADO

	Meas.	Pred	% Pred	z score
FVC	L 3,86	3,89	99	
FEV1	L 3,38	3,13	108	
FEV1/FVC%	% 87,7	80,4	109	
FEV1/Vcmax%	% 87,7	80,4	109	



**Interpretação**

O indivíduo tem uma relação FEV1/FVC% de 87,7% e um valor FVC de 3,86 L que estão dentro dos limites normais. Os resultados do teste indicam uma **ESPIROMETRIA NORMAL**

Assinatura: \_\_\_\_\_



## TESTE DE ROMBERG N° 828340

CNPJ : 09607696000193 Fantasia : J A D SERVICOS EM CONSTRUCOES  
Razão Social : J A D SERVICOS EM CONSTRUCOES LTDA  
Endereço : RUA SEVERINO PINHEIRO N.º 581 Complemento :  
Cidade / UF : CAMPO GRANDE / MS CEP : 79094061

### Funcionário

Nome : Mauricio Carvalho de Mello Setor: GERAL  
CPF : 56913770197 Cargo: SERVICOS GERAIS III  
RG : 08463638 / SSP MT Nascimento: 10/03/1974

Paciente submetido a exame neurológico para avaliar a ataxia de natureza sensorial.

- ( X ) Romberg Negativo.  
( ) Romberg Positivo.

Conclusão: Normal

Cuiabá 16 de junho de 2026

Dr<sup>a</sup> Gabriela Nonato Dias  
Médica  
CRM-MT 16075

Dr<sup>a</sup>. Gabriela Nonato Dias  
CRM-MT 16075  
NIS 271.18441.67-3

Autenticação Assinatura :  
Para validar a assinatura : <https://sistema.hismet.com.br/validacao.php>