



ATESTADO DE ACUIDADE VISUAL

CNPJ : 14915029000108 Fantasia : ENCOMIND ENGENHARIA LTDA
Razão Social : ENCOMIND ENGENHARIA LTDA
Endereço : ROD ARQUITETO HELDER CANDIA N.º 1200 Complemento : KM 3.5
Cidade / UF : CUIABÁ / MT CEP : 78048150

Funcionário

Nome : Eduardo Francisco da Silva Setor: TERRAPLANAGEM
CPF : 01837310181 Cargo: OPERADOR DE ROLO COMPACTADOR
RG : / Nascimento: 15/03/1986

Ficha de Acuidade Visual

Longe

Método de avaliação : Escala Optométrica de Snellen

SEM CORREÇÃO

OD: 20/25

OE: 20/20

COM CORREÇÃO

OD: 20/15

OE: 20/10

Perto

Método de avaliação : Tabela de Jaeger

CORREÇÃO : SIM

RESULTADO OLHO DIREITO : J2

RESULTADO OLHO ESQUERDO : J2

Teste Cromático

Visão Cromatica: NORMAL

Usa lente/óculos: Sim

Várzea Grande 16 de junho de 2026

Resultado: NORMAL

Dra. Gabryella Nicololy C. Serra
Médica
CRM-MT 17341

Dra. Gabryella Nicololy Carvalho Serra
CRM-MT 17341
NIS

Autenticação Assintatura :1017AB70E9C71E604C49F565A29D047E
Para validar a assinatura : <https://sistema.hismet.com.br/validacao.php>

| | | |
|----------------------------|--------------------------------------|-------|
| CPF :018.373.101-81 | Paciente :Eduardo Francisco da Silva | RG :/ |
| CNPJ :14.915.029/0001-08 | Razão :ENCOMIND ENGENHARIA LTDA | |
| Nascimento :15/03/1986 | Idade : 40 anos | |
| Motivo :Admissional | Setor :TERRAPLANAGEM | |
| Repouso :14h | Função :OPERADOR DE ROLO COMPACTADOR | |
| Data do Exame : 16/06/2026 | | |

Orelha Direita



Aérea

| Khz | 0,25 | 0,5 | 1 | 2 | 3 | 4 | 6 | 8 |
|-------|------|-----|----|----|----|----|----|----|
| OD db | NDG | 15 | 15 | 15 | 15 | 15 | 15 | 15 |

Óssea

| Khz | 0,25 | 0,5 | 1 | 2 | 3 | 4 | 6 |
|-------|------|-----|-----|-----|-----|-----|-----|
| OB db | NDG | NDG | NDG | NDG | NDG | NDG | NDG |

Médias Tritonais

| Khz | 0,5 | 1 | 2 | = | 3 | 4 | 6 | = |
|-------|-----|----|----|----|----|----|----|----|
| OD db | 15 | 15 | 15 | 15 | 15 | 15 | 15 | 15 |

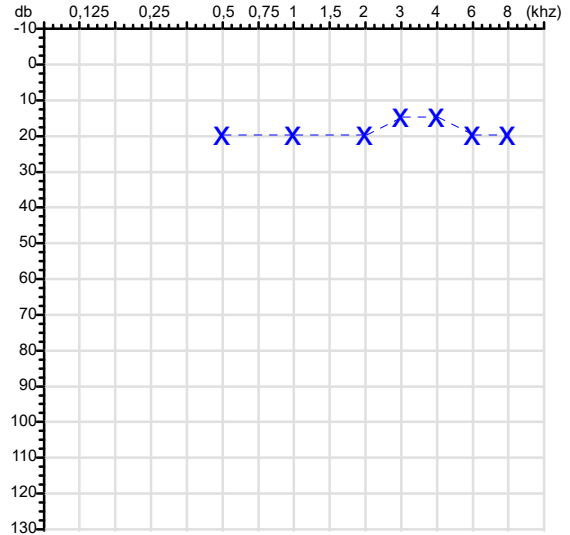
Laudo Clínico OD

Audição normal

Classificações: tipo de perda auditiva (Silman e Silvermam - 1997), grau de perda auditiva média 500khz, 1000khz e 2000khz (Lloyd e Kaplan - 1978) e configuração audiométrica (Silman e Silverman - 1997 - adaptada de Carhart, 1945 e Lloyd e Kaplan, 1978)

Audiometria

Orelha Esquerda



| Khz | 0,25 | 0,5 | 1 | 2 | 3 | 4 | 6 | 8 |
|-------|------|-----|----|----|----|----|----|----|
| OE db | NDG | 20 | 20 | 20 | 15 | 15 | 20 | 20 |

| Khz | 0,25 | 0,5 | 1 | 2 | 3 | 4 | 6 |
|-------|------|-----|-----|-----|-----|-----|-----|
| OB db | NDG | NDG | NDG | NDG | NDG | NDG | NDG |

| Khz | 0,5 | 1 | 2 | = | 3 | 4 | 6 | = |
|-------|-----|----|----|----|----|----|----|----|
| OE db | 20 | 20 | 20 | 20 | 15 | 15 | 20 | 17 |

Laudo Clínico OE

Audição normal

Classificações: tipo de perda auditiva (Silman e Silvermam - 1997), grau de perda auditiva média 500khz, 1000khz e 2000khz (Lloyd e Kaplan - 1978) e configuração audiométrica (Silman e Silverman - 1997 - adaptada de Carhart, 1945 e Lloyd e Kaplan, 1978)

Dra. Gabriella Nicoló C. Serra
Médica
CRM-MT 17341

Dra. Gabriella Nicoló Carvalho Serra
 CRM-MT 17341

Assinatura eletrônica :7B08CE4D25179B3AB55361616F9571AF
 Para validar a assinatura : <https://sistema.hismet.com.br/validacao.php>

Eduardo Francisco da Silva

**** Assinado por biometria ****

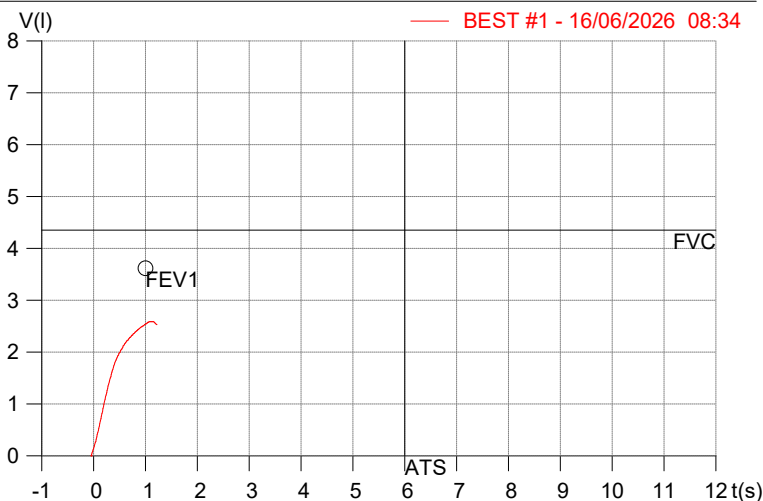
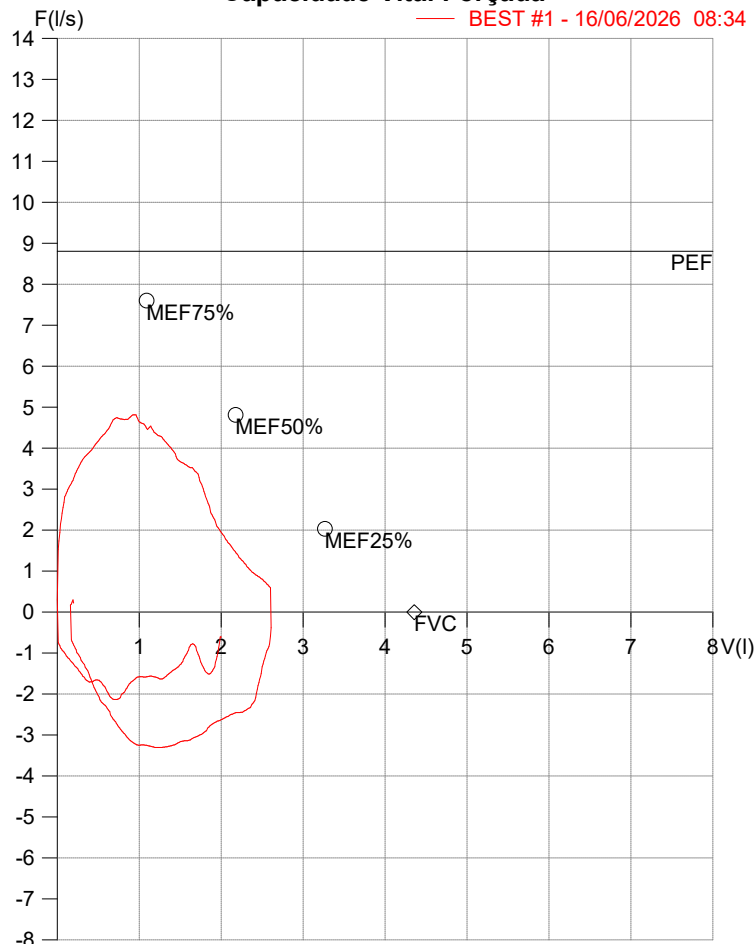
Modelo do Audiometro :AVS500 - VIBRASOM
 Última Aferição :12/08/2025

HISMET - HIGIENE SEGURANÇA E MEDICINA DO TRABALHO LTDA
AV. GENERAL MELLO, 227. POÇÃO CUIABÁ - MT
TEL.: (65)3321-7051 www.hismet.com.br

Data: 16/06/2026
Primeiro Nome: EDUARDO FRANCISCO
Sobrenome: DA SILVA
Altura (cm): 169.0
Peso (kg): 69.0

Data de nascimento: 15/03/1986
Sexo : Macho
Descrição:
Empresa:
Fuma: Não

Capacidade Vital Forçada



| Parâmetro | UM | Descrição | Prev. | BEST#1 | % Prev. |
|-----------|---------|-----------------------------------|-------|--------|---------|
| Best FVC | l(btps) | Melhor Capacidade Vital Forçada | 4.35 | 2.62 | 60.1 |
| FVC | l(btps) | Capacidade Vital Forçada | 4.35 | 2.62 | 60.1 |
| FEV1 | l(btps) | Volume Exp Forçada em 1 seg | 3.62 | 2.56 | 70.8 |
| PEF | l/sec | Pico de Fluxo expiratório | 8.81 | 4.82 | 54.7 |
| PIF | l/sec | Pico de Fluxo Inspiratório | | 3.31 | |
| FEV1/FVC% | % | FEV1 em % da FVC | 80.0 | 97.8 | 122.2 |
| FEF25-75% | l/sec | Fluxo expiratório médio forçado | 4.26 | 3.74 | 87.8 |
| MEF75% | l/sec | Fluxo Exp Máx @ 25% FVC | 7.60 | 4.69 | 61.7 |
| MEF50% | l/sec | Fluxo Exp Máx @ 50% FVC | 4.82 | 4.18 | 86.8 |
| MEF25% | l/sec | Fluxo Exp Máx @ 75% FVC | 2.03 | 2.09 | 102.9 |
| FET100% | sec | Tempo de Expiração forçada | | 1.1 | |
| PEFr | l/min | Pico de Fluxo expiratório (l/min) | 528.4 | 289.0 | 54.7 |

Diagnóstico:
 Espirometria normal



| | | | |
|----------------------------|--|-------------------------|---------------------|
| Cod.: 586329 | Paciente: Eduardo Francisco da Silva | Sexo: Masculino | Idade: 40 (A) |
| Atendido em: 16/06/2026 | Profissional Solicitante: Dr.(a) Rafael Correa da Costa | Registro Geral: CPF: | Convênio: Hismet |

GLICOSE EM JEJUM**104 mg/dL**

Método: Enzimático Colorimétrico Material: Soro Coletado em: 16/06/2026 Liberado em: 16/06/2026 13:37

Valores de Referência:

70 a 99 mg/dL



Assinado Digitalmente

Dra. Julia Cristina da Silva
Biomédica
CRBM - 24963

A interpretação de qualquer teste com finalidade diagnóstica ou prognóstica depende de avaliação conjunta dos dados clínicos e da história médica do paciente.

Responsável Técnico: Bruno Bini Napoleão - CREM 2121

Endereço: Av. General Vale, 350, Bandeirantes.

Telefone: 65-99295 3662

CNES: 3055612

| | | | |
|----------------------------|--|-------------------------|---------------------|
| Cod.: 586329 | Paciente: Eduardo Francisco da Silva | Sexo: Masculino | Idade: 40 (A) |
| Atendido em: 16/06/2026 | Profissional Solicitante: Dr.(a) Rafael Correa da Costa | Registro Geral: CPF: | Convênio: Hismet |

HEMOGRAMA

Método: Automação XNL550 Material: PLASMA EDTA Coletado em: 16/06/2026 Liberado em: 16/06/2026 13:51

Eritrograma

Valores de Referência

| | | |
|---|-------------|-----------------------------|
| Hemácias em milhões/ mm ³: | 5,77 | 4,30 a 5,70/mm ³ |
| Hemoglobina em g/dL.....: | 15,9 | 13,5 a 17,5g/dL |
| Hematócrito em %.....: | 47,9 | 39,0 a 50,0% |
| Vol. Glob. Média em fl.....: | 83,0 | 80,0 a 95,0fl |
| Hem. Glob. Média em pg.....: | 27,6 | 26,0 a 34,0pg |
| C.H. Glob. Média em g/dL.....: | 33,2 | 31,0 a 36,0g/dL |
| RDW.....: | 12,9 | 11,0 a 15,0% |

Leucograma

| | | |
|-------------------------|-----------------------------|---|
| Leucócitos.....: | 3.790/mm³ | 3.500 a 10.000/mm ³ |
| Neutrófilos.....: | 40,9% | 1.550/mm³ 50 a 70 2000 a 7000 |
| Blastos.....: | 0,0% | 0/mm³ 0 0 |
| Promielocitos.....: | 0,0% | 0/mm³ 0 0 |
| Mielocitos.....: | 0,0% | 0/mm³ 0 0 |
| Metamielocitos.....: | 0,0% | 0/mm³ 0 0 |
| Bastões.....: | 0,0% | 0/mm³ 0 a 6 0 a 600 |
| Segmentados.....: | 40,9% | 1.550/mm³ 50 a 70 2000 a 7000 |
| Eosinófilos.....: | 0,8% | 30/mm³ 2 a 4 80 a 600 |
| Basófilos.....: | 1,1% | 42/mm³ 0 a 2 0 a 200 |
| Linfócitos típicos....: | 49,3% | 1.868/mm³ 25 a 35 1000 a 3500 |
| Linfócitos atípicos...: | 0,0% | 0/mm³ 0 0 |
| Monócitos.....: | 7,9% | 299/mm³ 2 a 10 400 a 1000 |

Plaquetas

| | | |
|---------------------|-------------------------------|-----------------------------------|
| Plaquetas.....: | 226.000/mm³ | 150.000 a 450.000/mm ³ |
| VPM.....: | 10,0/fl | 6,7 a 10,0fL |
| Plaquetócrito.....: | 0,230% | 0,100 a 0,500% |
| PDW.....: | 11,6 | 15,0 a 17,9% |



Assinado Digitalmente



Dra. Julia Cristina da Silva
Biomédica
CRBM - 24963

A interpretação de qualquer teste com finalidade diagnóstica ou prognóstica depende de avaliação conjunta dos dados clínicos e da história médica do paciente.

Responsável Técnico: Bruno Bini Napoleão - CREM 2121

Endereço: Av. General Vale, 350, Bandeirantes.

Telefone: 65-99295 3662

CNES: 3055612