



ATESTADO DE ACUIDADE VISUAL

CNPJ : 37457942000103 Fantasia : TRAEI TRANSFORMADORES ELETRICOS
Razão Social : TRAEI TRANSFORMADORES ELETRICOS LTDA
Endereço : RUA N N.º 244 Complemento : QUADRA 17
Cidade / UF : CUIABÁ / MT CEP : 78098400

Funcionário

Nome : Ediane Rosa da Silva Setor: DISTRIBUICAO - BOBINAGEM AT - DISTRIBUICAO
CPF : 02085408141 Cargo: AUXILIAR DE PRODUCAO
RG : / Nascimento: 04/11/1983

Ficha de Acuidade Visual

Longe

Método de avaliação : Escala Optométrica de Snellen

SEM CORREÇÃO

OD: 20/40

OE: 20/30

COM CORREÇÃO

OD: 20/15

OE: 20/20

Perto

Método de avaliação : Tabela de Jaeger

CORREÇÃO : NÃO

RESULTADO OLHO DIREITO : J2

RESULTADO OLHO ESQUERDO : J2

Teste Cromático

Visão Cromatica: NORMAL

Usa lente/óculos: Sim

Cuiabá 16 de junho de 2026

Resultado: NORMAL

Dr^a Gabriela Nonato Dias
Médica
CRM-MT 16075

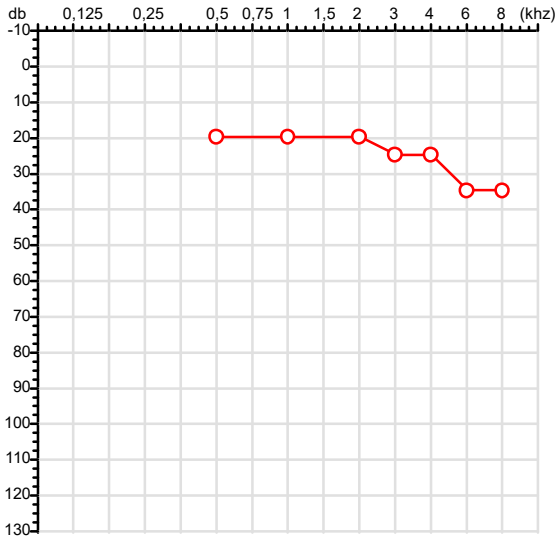
Dr^a. Gabriela Nonato Dias
CRM-MT 16075
NIS 271.18441.67-3

Autenticação Assintatura :0ABD1103BBC64779D9B21F272AABB77F
Para validar a assinatura : <https://sistema.hismet.com.br/validacao.php>

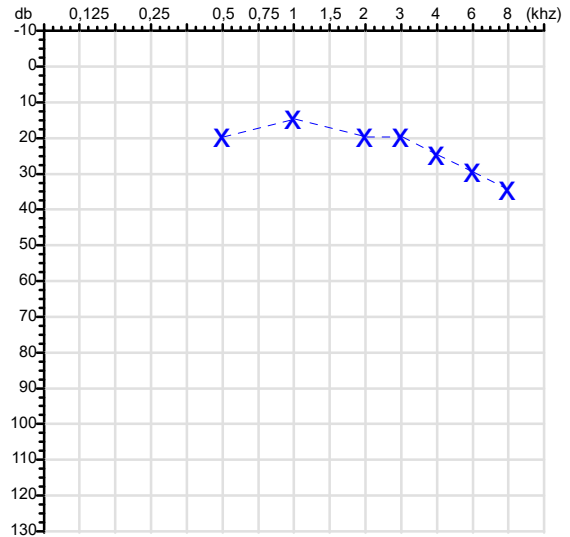
CPF :020.854.081-41	Paciente :Ediane Rosa da Silva	RG :/
CNPJ :37.457.942/0001-03	Razão :TRAEI TRANSFORMADORES ELETRICOS LTDA	
Nascimento :04/11/1983	Idade : 42 anos	
Motivo :Demissional	Setor :DISTRIBUICAO - BOBINAGEM AT - DISTRIBUICAO	
Reposuo :14h	Função :AUXILIAR DE PRODUCAO	
Data do Exame : 16/06/2026		

Audiometria

Orelha Direita



Orelha Esquerda



Aérea

KhZ	0,25	0,5	1	2	3	4	6	8
OD db	NDG	20	20	20	25	25	35	35

KhZ	0,25	0,5	1	2	3	4	6	8
OE db	NDG	20	15	20	20	25	30	35

Óssea

KhZ	0,25	0,5	1	2	3	4	6
OD db	NDG	NDG	NDG	NDG	NDG	NDG	NDG

KhZ	0,25	0,5	1	2	3	4	6
OE db	NDG	NDG	NDG	NDG	NDG	NDG	NDG

Médias Tritonais

KhZ	0,5	1	2	=	3	4	6	=
OD db	20	20	20	20	25	25	35	28

KhZ	0,5	1	2	=	3	4	6	=
OE db	20	15	20	18	20	25	30	25

Laudo Clínico OD

Alteração auditiva com configuração descendente leve

Laudo Clínico OE

Alteração auditiva com configuração descendente leve

Classificações: tipo de perda auditiva (Silman e Silvermam - 1997), grau de perda auditiva média 500khz, 1000khz e 2000khz (Lloyd e Kaplan - 1978) e configuração audiométrica (Silman e Silverman - 1997 - adaptada de Carhart, 1945 e Lloyd e Kaplan, 1978)

Classificações: tipo de perda auditiva (Silman e Silvermam - 1997), grau de perda auditiva média 500khz, 1000khz e 2000khz (Lloyd e Kaplan - 1978) e configuração audiométrica (Silman e Silverman - 1997 - adaptada de Carhart, 1945 e Lloyd e Kaplan, 1978)

Emanuel Sempio
Fonoaudiólogo
Audiologia Clínica e Ocupacional
CRFa/ 5-5297-8

Emanuel Sempio
Fonoaudiólogo
CRFa 5 - 5297 - 8

Assinatura eletrônica :200C563EA792DA1FAC43486C109D2738

Para validar a assinatura : <https://sistema.hismet.com.br/validacao.php>

Ediane Rosa da Silva

** Assinado por biometria **

Modelo do Audiometro :AVS500 - VIBRASOM

Última Aferição :12/08/2025



Cod.: 586332	Paciente: Ediane Rosa da Silva	Sexo: Feminino	Idade: 42 (A)
Atendido em: 16/06/2026	Profissional Solicitante: Dr. (a) Rafael Correa da Costa	Cadastro de Pessoas Físicas: CPF: 02085408141	Convênio: Hismet

CHUMBO - URINA**1,1 ug/L**

Método: ESPECTROMETRIA DE MASSAS COM PLASMA INDUTIVAMENTE ACOPLADO - ICP/MS Material: Urina pré-jornada de trabalho
Coletado em: 16/06/2026 Liberado em: 19/06/2026 07:48

Valores de Referência:

*A NR-7 não estabelece valores de IBE/EE para início de Jornada.

"Metodologia desenvolvida e validada in house seguindo protocolos de validação nacionais e internacionais."

Nota: *ATENÇÃO PARA NOVOS VALORES DE REFERÊNCIA A PARTIR DE 02/06/202

Resultado transcrito do Laboratório Diagnósticos do Brasil.

Histórico de Resultados

0,6 ug/L

21/11/2025



Assinado Digitalmente

Dra. Julia Cristina da Silva
Biomédica
CRBM - 24963

A interpretação de qualquer teste com finalidade diagnóstica ou prognóstica depende de avaliação conjunta dos dados clínicos e da história médica do paciente.

Responsável Técnico: Bruno Bini Napoleão - CREM 2121

Endereço: Av. General Vale, 350, Bandeirantes.

Telefone: 65-99295 3662

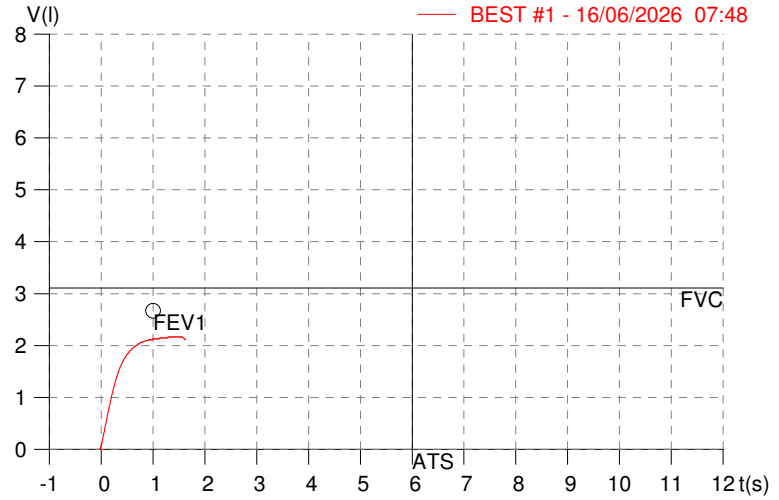
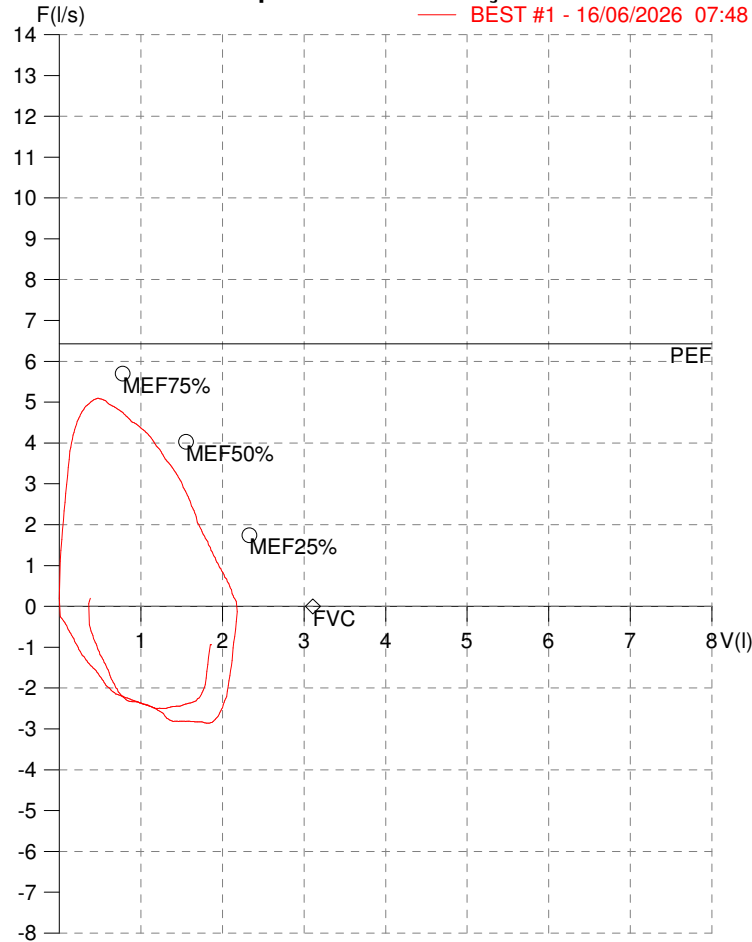
CNES: 3055612

HISMET - MEDICINA DO TRABALHO
AV. GENERAL MELLO, 227. POÇÃO. CUIABÁ MT
Tel. (65)3321-7051

ID: 828350
Primeiro Nome: EDIANE ROSA
Sobrenome: DA SILVA
Data: 16/06/2026

Data de nascimento: 04/11/1983
Sexo : Fêmea
Peso (kg): 68.0
Altura (cm): 160.0

Capacidade Vital Forçada



Parâmetro	UM	Descrição	Prev.	BEST#1	% Prev.
Best FVC	l(btps)	Melhor Capacidade Vital Forçada	3.11	2.19	70.6
FVC	l(btps)	Capacidade Vital Forçada	3.11	2.19	70.6
FEV1	l(btps)	Volume Exp Forçada em 1 seg	2.67	2.14	80.2
PEF	l/sec	Pico de Fluxo expiratório	6.43	5.10	79.3
PIF	l/sec	Pico de Fluxo Inspiratório		2.86	
FEV1/FVC%	%	FEV1 em % da FVC	81.1	97.7	120.4
FEF25-75%	l/sec	Fluxo expiratório médio forçado	3.49	3.79	108.6
MEF75%	l/sec	Fluxo Exp Máx @ 25% FVC	5.70	5.03	88.3
MEF50%	l/sec	Fluxo Exp Máx @ 50% FVC	4.03	4.14	102.8
MEF25%	l/sec	Fluxo Exp Máx @ 75% FVC	1.74	2.35	134.9
FET100%	sec	Tempo de Expiração forçada		1.3	
PEFr	l/min	Pico de Fluxo expiratório (l/min)	385.8	305.9	79.3

Diagnóstico:
Anormalidade Moderado

Impresso 16/06/2026

Cod.: 586332	Paciente: Ediane Rosa da Silva	Sexo: Feminino	Idade: 42 (A)
Atendido em: 16/06/2026	Profissional Solicitante: Dr.(a) Rafael Correa da Costa	Cadastro de Pessoas Físicas: CPF: 02085408141	Convênio: Hismet

HEMOGRAMA

Método: Automação XNL550 Material: PLASMA EDTA Coletado em: 16/06/2026 Liberado em: 16/06/2026 11:01

Eritrograma

Valores de Referência

Hemácias em milhões/ mm ³:	4,98	3,9 a 5,0/mm ³
Hemoglobina em g/dL.....:	13,2	11,5 a 15,5g/dL
Hematócrito em %.....:	41,0	35,0 a 45,0%
Vol. Glob. Média em fl.....:	82,3	80,0 a 96,0fl
Hem. Glob. Média em pg.....:	26,5	26,0 a 34,0pg
C.H. Glob. Média em g/dL.....:	32,2	31,0 a 36,0g/dL
RDW.....:	13,9	11,0 a 15,0%

Leucograma

Leucócitos.....:	5.670/mm³	3.500 a 10.000/mm ³
Neutrófilos.....:	66,5%	3.771/mm³ 50 a 70 2000 a 7000
Blastos.....:	0,0%	0/mm³ 0 0
Promielocitos.....:	0,0%	0/mm³ 0 0
Mielocitos.....:	0,0%	0/mm³ 0 0
Metamielocitos.....:	0,0%	0/mm³ 0 0
Bastões.....:	0,0%	0/mm³ 0 a 6 0 a 600
Segmentados.....:	66,5%	3.771/mm³ 50 a 70 2000 a 7000
Eosinófilos.....:	2,6%	147/mm³ 2 a 4 80 a 600
Basófilos.....:	0,4%	23/mm³ 0 a 2 0 a 200
Linfócitos típicos.....:	24,7%	1.400/mm³ 25 a 35 1000 a 3500
Linfócitos atípicos.....:	0,0%	0/mm³ 0 0
Monócitos.....:	5,8%	329/mm³ 2 a 10 400 a 1000

Plaquetas

Plaquetas.....:	273.000/mm³	150.000 a 450.000/mm ³
VPM.....:	9,8/fl	6,7 a 10,0
Plaquetócrito.....:	0,270%	0,100 a 0,500%
PDW.....:	10,9	15,0 a 17,9%



Assinado Digitalmente



Dra. Julia Cristina da Silva
Biomédica
CRBM - 24963

A interpretação de qualquer teste com finalidade diagnóstica ou prognóstica depende de avaliação conjunta dos dados clínicos e da história médica do paciente.

Responsável Técnico: Bruno Bini Napoleão - CRBM 2121

Endereço: Av. General Vale,350, Bandeirantes.
Telefone:65-99295 3662

Protocolo:2606160900569

Data:16/06/2026

Paciente:EDIANE ROSA DA SILVA

Nasc.:04/11/1983 RG :-

CPF:02085408141

Exame :RX COLUNA LOMBO SACRA AP / PERFIL

Resultado

CORPOS VERTEBRAIS VISUALIZADOS COM MORFOLOGIA E TEXTURA HABITUAIS.
APÓFISES ESPINHOSAS, TRANSVERSAS E PEDÍCULOS SEM ANORMALIDADES.
TRANSIÇÃO LOMBOSSACRA DE ASPECTO NORMAL.
ESPAÇOS DISCAIS DENTRO DOS LIMITES DA NORMALIDADE.
AUSÊNCIA DE ASSIMETRIAS EVIDENTES OU ESCOLIOSE DA COLUNA.
OSTEOFITOS MARGINAIS INCIPIENTES EM CORPOS VERTEBRAIS.
LINHA DE PESO PROJETADO ANTERIOR A BASE DO SACRO.



Dr. Leandro M. Colmanetti

Médico Radiologista CRM 5995 MT RQE 4585 MT

v1.0 Chave:<http://sistema.imaggi.com.br/validar.php?chave=876349119075560023502116986374>



Protocolo:2606160910199

Data:16/06/2026

Paciente:EDIANE ROSA DA SILVA

Nasc.:04/11/1983 RG :-

CPF:02085408141

Exame :RX TORAX PA

Resultado

OSSOS COM MORFOLOGIA E TEXTURA NORMAIS.
MEDIASTINO CENTRADO E SEM MASSAS VISÍVEIS NA SUA TOPOGRAFIA.
HILOS E TRAMA VASCULAR PULMONAR DE ASPECTO HABITUAL.
CAMPOS PLEUROPULMONARES COM TRANSPARÊNCIA SATISFATÓRIA.
CÚPULAS DIAFRAGMÁTICAS DE CONTORNOS NÍTIDOS E SEIOS COSTOFRÊNICOS LIVRES.
ÁREA CARDÍACA NOS LIMITES DA NORMALIDADE.



Dr. Leandro M. Colmanetti

Médico Radiologista CRM 5995 MT RQE 4585 MT

v1.0 Chave:<http://sistema.imaggi.com.br/validar.php?chave=574509751701123481719931678571>

