



## ATESTADO DE ACUIDADE VISUAL

CNPJ : 37457942000103 Fantasia : TRAEI TRANSFORMADORES ELETRICOS  
Razão Social : TRAEI TRANSFORMADORES ELETRICOS LTDA  
Endereço : RUA N N.º 244 Complemento : QUADRA 17  
Cidade / UF : CUIABÁ / MT CEP : 78098400

### Funcionário

Nome : Emilene Goncalina Dos Santos Setor: REFORMA - BOBINAGEM AT - REFORMA  
CPF : 56744455168 Cargo: BOBINADOR (A) I  
RG : / Nascimento: 31/05/1976

### Ficha de Acuidade Visual

#### Longe

Método de avaliação : Escala Optométrica de Snellen

##### SEM CORREÇÃO

OD: 20/15

OE: 20/25

##### COM CORREÇÃO

OD: 20/15

OE: 20/15

#### Perto

Método de avaliação : Tabela de Jaeger

CORREÇÃO : SIM

RESULTADO OLHO DIREITO : J2

RESULTADO OLHO ESQUERDO : J2

#### Teste Cromático

Visão Cromatica: NORMAL

Usa lente/óculos: Sim

Cuiabá 16 de junho de 2026

Resultado: NORMAL

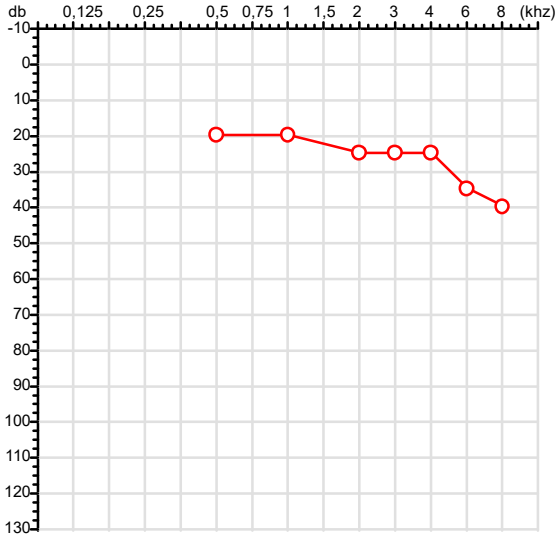
Dr<sup>a</sup> Gabriela Nonato Dias  
Médica  
CRM-MT 16075

Dr<sup>a</sup>. Gabriela Nonato Dias  
CRM-MT 16075  
NIS 271.18441.67-3

Autenticação Assinatura :0844AEDDC4CBED4C211161371604A93B  
Para validar a assinatura : <https://sistema.hismet.com.br/validacao.php>

CPF :567.444.551-68	Paciente :Emilene Goncalina Dos Santos	RG :/
CNPJ :37.457.942/0001-03	Razão :TRAEI TRANSFORMADORES ELETRICOS LTDA	
Nascimento :31/05/1976	Idade : 50 anos	
Motivo :Mudança de Riscos Ocupacionais	Categoria :REFORMA - BOBINAGEM AT - REFORMA	
Reposuo :14h	Função :BOBINADOR (A) I	
Data do Exame : 16/06/2026		

**Orelha Direita**



**Aérea**

Khz	0,25	0,5	1	2	3	4	6	8
OD db	NDG	20	20	25	25	25	35	40

**Ossea**

Khz	0,25	0,5	1	2	3	4	6
OD db	NDG	NDG	NDG	NDG	NDG	NDG	NDG

**Médias Tritonais**

Khz	0,5	1	2	=	3	4	6	=
OD db	20	20	25	22	25	25	35	28

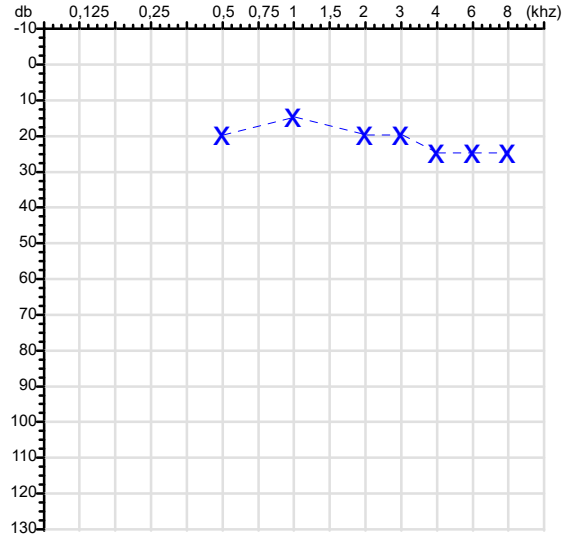
**Laudo Clínico OD**

Alteração auditiva com configuração descendente leve

Classificações: tipo de perda auditiva (Silman e Silvermam - 1997), grau de perda auditiva média 500khz, 1000khz e 2000khz (Lloyd e Kaplan - 1978) e configuração audiométrica (Silman e Silverman - 1997 - adaptada de Carhart, 1945 e Lloyd e Kaplan, 1978)

**Audiometria**

**Orelha Esquerda**



Khz	0,25	0,5	1	2	3	4	6	8
OE db	NDG	20	15	20	20	25	25	25

Khz	0,25	0,5	1	2	3	4	6
OE db	NDG	NDG	NDG	NDG	NDG	NDG	NDG

Khz	0,5	1	2	=	3	4	6	=
OE db	20	15	20	18	20	25	25	23

**Laudo Clínico OE**

Audição normal

Classificações: tipo de perda auditiva (Silman e Silvermam - 1997), grau de perda auditiva média 500khz, 1000khz e 2000khz (Lloyd e Kaplan - 1978) e configuração audiométrica (Silman e Silverman - 1997 - adaptada de Carhart, 1945 e Lloyd e Kaplan, 1978)

*Emanuel Sempio*  
Fonoaudiólogo  
Audiologia Clínica e Ocupacional  
CRFa/ 5-5297-8

Emanuel Sempio  
Fonoaudiólogo  
CRFa 5 - 5297 - 8

Assinatura eletrônica :7033090512A1BDD62C3711154FFA0F3E

Para validar a assinatura : <https://sistema.hismet.com.br/validacao.php>

*Emilene Goncalina Dos Santos*

\*\* Assinado por biometria \*\*

Modelo do Audiometro :AVS500 - VIBRASOM

Última Aferição :12/08/2025



Cod.: 586353	Paciente: <b>Emilene Goncalina dos Santos</b>	Sexo: Feminino	Idade: 50 (A)
Atendido em: 16/06/2026	Profissional Solicitante: Dr. (a) Rafael Correa da Costa	Cadastro de Pessoas Físicas: CPF: 56744455168	Convênio: Hismet

**CHUMBO - URINA****0,5 ug/L**

Método: ESPECTROMETRIA DE MASSAS COM PLASMA INDUTIVAMENTE ACOPLADO - ICP/MS Material: Urina pré-jornada de trabalho Coletado em: 16/06/2026 Liberado em: 19/06/2026 07:48

## Valores de Referência:

\*A NR-7 não estabelece valores de IBE/EE para início de Jornada.

"Metodologia desenvolvida e validada in house seguindo protocolos de validação nacionais e internacionais."

Nota: \*ATENÇÃO PARA NOVOS VALORES DE REFERÊNCIA A PARTIR DE 02/06/202

Resultado transcrito do Laboratório Diagnósticos do Brasil.

## Histórico de Resultados

**0,7 ug/L**  
14/03/2025



Assinado Digitalmente

Dra. Julia Cristina da Silva  
Biomédica  
CRBM - 24963

A interpretação de qualquer teste com finalidade diagnóstica ou prognóstica depende de avaliação conjunta dos dados clínicos e da história médica do paciente.

Responsável Técnico: Bruno Bini Napoleão - CREM 2121

Endereço: Av. General Vale, 350, Bandeirantes.

Telefone: 65-99295 3662

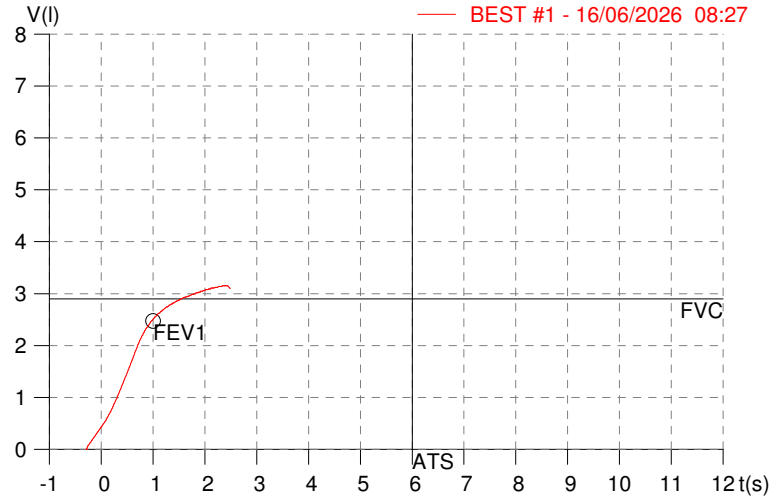
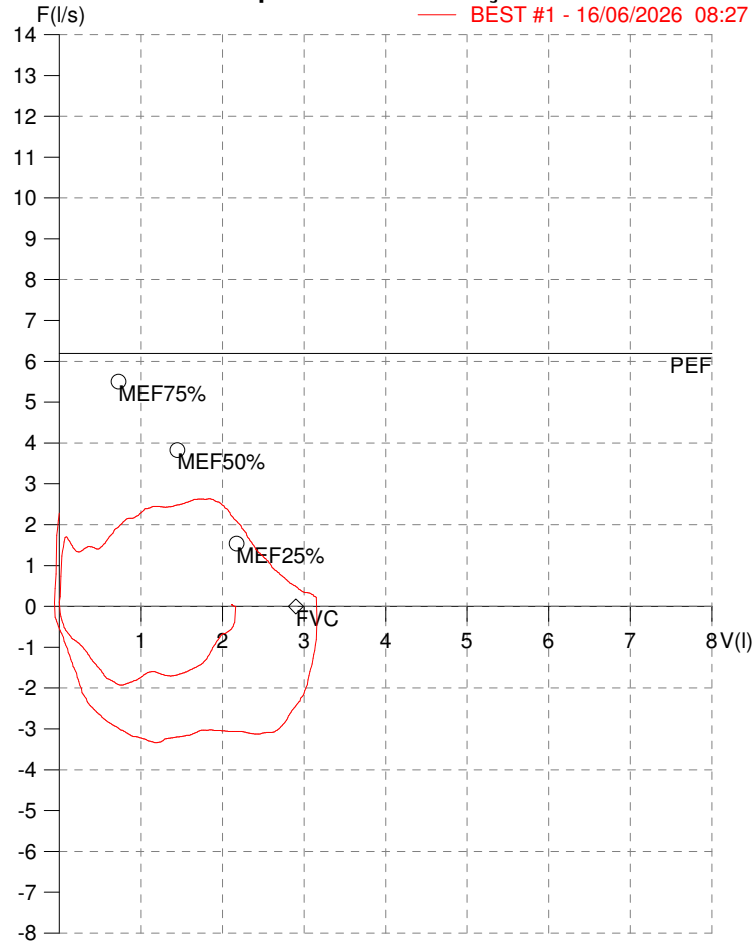
CNES: 3055612

**HISMET - MEDICINA DO TRABALHO**  
**AV. GENERAL MELLO, 227. POÇÃO. CUIABÁ MT**  
**Tel. (65)3321-7051**

**ID:** 828376  
**Primeiro Nome:** EMILENE GONCALINA  
**Sobrenome:** DOS SANTOS  
**Data:** 16/06/2026

**Data de nascimento:** 31/05/1976  
**Sexo :** Fêmea  
**Peso (kg):** 90.0  
**Altura (cm):** 160.0

**Capacidade Vital Forçada**



Parâmetro	UM	Descrição	Prev.	BEST#1	% Prev.
Best FVC	l(btps)	Melhor Capacidade Vital Forçada	2.90	3.17	109.5
FVC	l(btps)	Capacidade Vital Forçada	2.90	3.17	109.5
FEV1	l(btps)	Volume Exp Forçada em 1 seg	2.47	2.51	101.4
PEF	l/sec	Pico de Fluxo expiratório	6.19	2.64	42.6
PIF	l/sec	Pico de Fluxo Inspiratório		3.34	
FEV1/FVC%	%	FEV1 em % da FVC	79.6	79.0	99.2
FEF25-75%	l/sec	Fluxo expiratório médio forçado	3.22	2.30	71.5
MEF75%	l/sec	Fluxo Exp Máx @ 25% FVC	5.50	2.07	37.5
MEF50%	l/sec	Fluxo Exp Máx @ 50% FVC	3.83	2.55	66.6
MEF25%	l/sec	Fluxo Exp Máx @ 75% FVC	1.54	1.52	98.6
FET100%	sec	Tempo de Expiração forçada		2.3	
PEFr	l/min	Pico de Fluxo expiratório (l/min)	371.4	158.3	42.6

**Diagnóstico:**  
 Espirometria normal

Impresso 16/06/2026

Cod.: 586353	Paciente: <b>Emilene Goncalina dos Santos</b>	Sexo: Feminino	Idade: 50 (A)
Atendido em: 16/06/2026	Profissional Solicitante: Dr.(a) Rafael Correa da Costa	Cadastro de Pessoas Físicas: CPF: 56744455168	Convênio: Hismet

## HEMOGRAMA

Método: Automação XNL550 Material: PLASMA EDTA Coletado em: 16/06/2026 Liberado em: 16/06/2026 10:53

### Eritrograma

Valores de Referência

Hemácias em milhões/ mm <sup>3</sup> .....:	<b>4,03</b>	3,9 a 5,0/mm <sup>3</sup>
Hemoglobina em g/dL.....:	<b>12,0</b>	11,5 a 15,5g/dL
Hematócrito em %.....:	<b>35,9</b>	35,0 a 45,0%
Vol. Glob. Média em fl.....:	<b>89,1</b>	80,0 a 96,0fl
Hem. Glob. Média em pg.....:	<b>29,8</b>	26,0 a 34,0pg
C.H. Glob. Média em g/dL.....:	<b>33,4</b>	31,0 a 36,0g/dL
RDW.....:	<b>13,1</b>	11,0 a 15,0%

### Leucograma

Leucócitos.....:	<b>5.550/mm<sup>3</sup></b>	3.500 a 10.000/mm <sup>3</sup>
Neutrófilos.....:	<b>55,0%</b>	<b>3.053/mm<sup>3</sup></b> 50 a 70 2000 a 7000
Blastos.....:	<b>0,0%</b>	<b>0/mm<sup>3</sup></b> 0 0
Promielocitos.....:	<b>0,0%</b>	<b>0/mm<sup>3</sup></b> 0 0
Mielocitos.....:	<b>0,0%</b>	<b>0/mm<sup>3</sup></b> 0 0
Metamielocitos.....:	<b>0,0%</b>	<b>0/mm<sup>3</sup></b> 0 0
Bastões.....:	<b>0,0%</b>	<b>0/mm<sup>3</sup></b> 0 a 6 0 a 600
Segmentados.....:	<b>55,0%</b>	<b>3.053/mm<sup>3</sup></b> 50 a 70 2000 a 7000
Eosinófilos.....:	<b>1,8%</b>	<b>100/mm<sup>3</sup></b> 2 a 4 80 a 600
Basófilos.....:	<b>0,5%</b>	<b>28/mm<sup>3</sup></b> 0 a 2 0 a 200
Linfócitos típicos.....:	<b>34,4%</b>	<b>1.909/mm<sup>3</sup></b> 25 a 35 1000 a 3500
Linfócitos atípicos.....:	<b>0,0%</b>	<b>0/mm<sup>3</sup></b> 0 0
Monócitos.....:	<b>8,3%</b>	<b>461/mm<sup>3</sup></b> 2 a 10 400 a 1000

### Plaquetas

Plaquetas.....:	<b>231.000/mm<sup>3</sup></b>	150.000 a 450.000/mm <sup>3</sup>
VPM.....:	<b>10,9/fl</b>	6,7 a 10,0
Plaquetócrito.....:	<b>0,250%</b>	0,100 a 0,500%
PDW.....:	<b>12,6</b>	15,0 a 17,9%



Assinado Digitalmente



Dra. Julia Cristina da Silva  
Biomédica  
CRBM - 24963

A interpretação de qualquer teste com finalidade diagnóstica ou prognóstica depende de avaliação conjunta dos dados clínicos e da história médica do paciente.

Responsável Técnico: Bruno Bini Napoleão - CRBM 2121

Endereço: Av. General Vale,350, Bandeirantes.  
Telefone:65-99295 3662

Protocolo:2606160942419

Data:16/06/2026

Paciente:EMILENE GONCALINA DOS SANTOS

Nasc.:31/05/1976 RG :-

CPF:56744455168

Exame :RX COLUNA LOMBO SACRA AP / PERFIL

### Resultado

CORPOS VERTEBRAIS VISUALIZADOS COM MORFOLOGIA E TEXTURA HABITUAIS.  
APÓFISES ESPINHOSAS, TRANSVERSAS E PEDÍCULOS SEM ANORMALIDADES.  
TRANSIÇÃO LOMBOSSACRA DE ASPECTO NORMAL.  
ESPAÇOS DISCAIS DENTRO DOS LIMITES DA NORMALIDADE.  
AUSÊNCIA DE ASSIMETRIAS EVIDENTES OU ESCOLIOSE DA COLUNA.  
LINHA DE PESO PROJETADO ANTERIOR A BASE DO SACRO.



---

Dr. Leandro M. Colmanetti

Médico Radiologista CRM 5995 MT RQE 4585 MT

v1.0 Chave:<http://sistema.imaggi.com.br/validar.php?chave=683291326525718250122369309681>



Protocolo:2606160949079

Data:16/06/2026

Paciente:EMILENE GONCALINA DOS SANTOS

Nasc.:31/05/1976 RG :-

CPF:56744455168

Exame :RX TORAX PA

### Resultado

OSSOS COM MORFOLOGIA E TEXTURA NORMAIS.  
MEDIASTINO CENTRADO E SEM MASSAS VISÍVEIS NA SUA TOPOGRAFIA.  
HILOS E TRAMA VASCULAR PULMONAR DE ASPECTO HABITUAL.  
CAMPOS PLEUROPULMONARES COM TRANSPARÊNCIA SATISFATÓRIA.  
CÚPULAS DIAFRAGMÁTICAS DE CONTORNOS NÍTIDOS E SEIOS COSTOFRÊNICOS LIVRES.  
ÁREA CARDÍACA NOS LIMITES DA NORMALIDADE.



---

Dr. Leandro M. Colmanetti

Médico Radiologista CRM 5995 MT RQE 4585 MT

v1.0 Chave:<http://sistema.imaggi.com.br/validar.php?chave=615230120842382438575097804179>

