



ATESTADO DE SAÚDE OCUPACIONAL N.º 828377

Médico do Trabalho Coordenador do PCMSO - DR. ANDRE CORREA DA COSTA - CRM N.º CRM-MT 6355 RQE 3516 MT

CNPJ : 05.330.317/0001-00

Fantasia : EXPRESSO RODOVIARIO SANTO TRANSPORTES LTDA

Razão Social : EXPRESSO RODOVIARIO SANTO TRANSPORTES LTDA

Endereço : RUA LUIZ CARLOS BISPO DE CAMARGO N.º 76

Complemento : 2432 SALA 02 LOTE 19 QUADRAJ

Cidade / UF : RONDONÓPOLIS/MT

CEP : 78.740-610

Funcionário

Nome : Sidvaldo Paulo de Souza

Setor: OPERACIONAL

CPF : 655.712.821-34

Cargo: MOTORISTA ENTREGADOR

RG : /

Nascimento: 18/03/1975

Em cumprimento às portarias N.ºS 3214/78,3164/82,12/83, 24/94 E 08/96 NR7 do Ministério do Trabalho e emprego para fins de exame:

Periodico

Riscos

Cód eSocial	Risco	Agente	Cód eSocial	Risco	Agente
---	MECANICO/ACIDENTES	ACIDENTE DE TRANSITO, CONDUÇÃO DE VEÍCULOS EM VIAS PÚBLICAS		ERGONÔMICO	POSTURA SENTADA POR LONGOS PERÍODOS, LEVANTAMENTO E TRANSPORTE MANUAL DE CARGAS, PSICOSSOCIAL - STRESS (SENTIMENTO DE IRRITABILIDADE E ANSIEDADE)
---	FISICO	RADIAÇÃO NÃO IONIZANTES, FRIO	02.01.001	FISICO	RUÍDO
02.01.003	FISICO	VIBRAÇÃO DE CORPO INTEIRO - AREN	02.01.004	FISICO	VIBRAÇÃO DE CORPO INTEIRO - VDVR

Exames

Cód. eSocial	Data	Descrição	Cód. eSocial	Data	Descrição
296	16/06/2026	ACUIDADE VISUAL	295	16/06/2026	EXAME CLINICO
281	16/06/2026	AUDIOMETRIA TONAL	658	16/06/2026	GLICEMIA DE JEJUM
300	16/06/2026	AVALIACAO DE FATOR PSICOSSOCIAL	693	16/06/2026	HEMOGRAMA COM CONTAGEM DE PLAQUETAS
530	16/06/2026	ECG - ELETROCARDIOGRAMA	1075	16/06/2026	RX COLUNA LOMBO SACRA AP/PERFIL
536	16/06/2026	EEG - ELETROENCEFALOGRAMA			

Parecer

Apto

Observações:

Cuiabá-MT 16 de junho de 2026



Sidvaldo Paulo de Souza

**** Assinado por biometria ****

Dr. Rafael Corrêa da Costa
CRM-MT 8885 RQE 6179
NIS 267.88034.91-3



ITI
Instituto Nacional de
Tecnologia da Informação

Como validar o documento pelo ITI:

Leia o qr-code e siga as instruções na página que sera aberta.

URL para validação e download do documento:

<https://sismed.villesistemas.com.br/copyurl.php?exame=828377>





ATESTADO DE ACUIDADE VISUAL

CNPJ : 05330317000100 Fantasia : EXPRESSO RODOVIARIO SANTO TRANSPORTES LTDA
Razão Social : EXPRESSO RODOVIARIO SANTO TRANSPORTES LTDA
Endereço : RUA LUIZ CARLOS BISPO DE N.º 76 Complemento : 2432 SALA 02 LOTE 19 QUADRAJ
Cidade / UF : RONDÔNÓPOLIS / MT CEP : 78740610

Funcionário

Nome : Sidvaldo Paulo de Souza Setor: OPERACIONAL
CPF : 65571282134 Cargo: MOTORISTA ENTREGADOR
RG : / Nascimento: 18/03/1975

Ficha de Acuidade Visual

Longe

Método de avaliação : Escala Optométrica de Snellen

SEM CORREÇÃO

OD: 20/20

OE: 20/15

COM CORREÇÃO

OD: /

OE: /

Perto

Método de avaliação : Tabela de Jaeger

CORREÇÃO : SIM

RESULTADO OLHO DIREITO : J2

RESULTADO OLHO ESQUERDO : J2

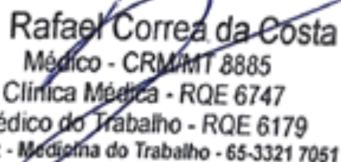
Teste Cromático

Visão Cromatica: NORMAL

Usa lente/óculos: Não

Cuiabá 16 de junho de 2026

Resultado: NORMAL

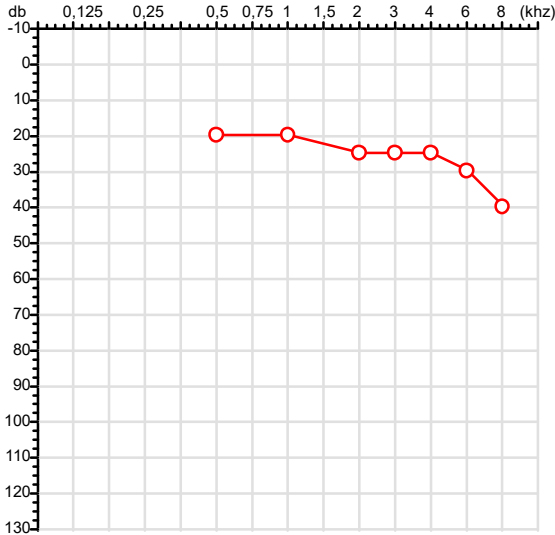

Dr. Rafael Correa da Costa
Médico - CRM/MT 8885
Clínica Médica - RQE 6747
Médico do Trabalho - RQE 6179
Hismet - Medicina do Trabalho - 65-3321 7051

Dr. Rafael Corrêa da Costa
CRM-MT 8885 RQE 6179
NIS 267.88034.91-3

Autenticação Assinatura :E5A6A74793AF5AB24BFB706F833C37AD
Para validar a assinatura : <https://sistema.hismet.com.br/validacao.php>

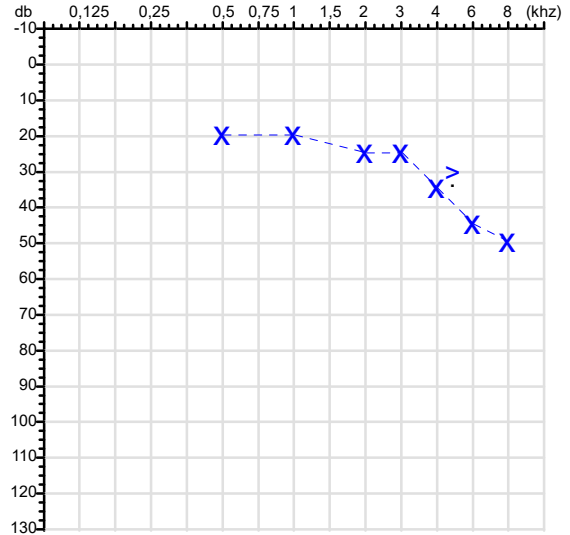
CPF :655.712.821-34	Paciente :SIDVALDO PAULO DE SOUZA	RG :/
CNPJ :05.330.317/0001-00	Razão :EXPRESSO RODOVIARIO SANTO TRANSPORTES LTDA	
Nascimento :18/03/1975	Idade : 51 anos	
Motivo :Periódico	Setor :OPERACIONAL	
Reposuo :14h	Função :MOTORISTA ENTREGADOR	
Data do Exame : 16/06/2026		

Orelha Direita



Audiometria

Orelha Esquerda



Aérea

Khz	0,25	0,5	1	2	3	4	6	8
OD db	NDG	20	20	25	25	25	30	40

Khz	0,25	0,5	1	2	3	4	6	8
OE db	NDG	20	20	25	25	35	45	50

Ossea

Khz	0,25	0,5	1	2	3	4	6
OD db	NDG	NDG	NDG	NDG	NDG	NDG	NDG

Khz	0,25	0,5	1	2	3	4	6
OE db	NDG	NDG	NDG	NDG	NDG	30	NDG

Médias Tritonais

Khz	0,5	1	2	=	3	4	6	=
OD db	20	20	25	22	25	25	30	27

Khz	0,5	1	2	=	3	4	6	=
OE db	20	20	25	22	25	35	45	35

Laudo Clínico OD

Alteração auditiva com configuração descendente leve

Laudo Clínico OE

Alteração auditiva neurosensorial com configuração descendente leve

Classificações: tipo de perda auditiva (Silman e Silvermam - 1997), grau de perda auditiva média 500khz, 1000khz e 2000khz (Lloyd e Kaplan - 1978) e configuração audiométrica (Silman e Silverman - 1997 - adaptada de Carhart, 1945 e Lloyd e Kaplan, 1978)

Classificações: tipo de perda auditiva (Silman e Silvermam - 1997), grau de perda auditiva média 500khz, 1000khz e 2000khz (Lloyd e Kaplan - 1978) e configuração audiométrica (Silman e Silverman - 1997 - adaptada de Carhart, 1945 e Lloyd e Kaplan, 1978)

Emanuel Sempio
Fonoaudiólogo
Audiologia Clínica e Ocupacional
CRFa 5-5297-8

Emanuel Sempio
Fonoaudiólogo
CRFa 5 - 5297 - 8
Assinatura eletrônica :860210A74EE904376C4DFD4F6D98760F
Para validar a assinatura : <https://sistema.hismet.com.br/validacao.php>

Sidvaldo Paulo de Souza
** Assinado por biometria **

Modelo do Audiometro :AVS500 - VIBRASOM
Última Aferição :12/08/2025



Avaliação de Fator Psicossocial

CNPJ : 05330317000100 Fantasia : EXPRESSO RODOVIARIO SANTO TRANSPORTES LTDA
Razão Social : EXPRESSO RODOVIARIO SANTO TRANSPORTES LTDA
Endereço : RUA LUIZ CARLOS BISPO DE CAMARGO N.º 76
Complemento : 2432 SALA 02 LOTE 19 QUADRAJ
Cidade / UF : RONDONÓPOLIS/MT CEP : 78740610

Funcionário

Nome : SIDVALDO PAULO DE SOUZA Setor: OPERACIONAL
CPF : 65571282134 Cargo: MOTORISTA ENTREGADOR
RG : / Nascimento: 18/03/1975 00:00:00

Questionário

Tem dores de cabeça freqüente?	SIM () NÃO (X)
Tem falta de apetite?	SIM () NÃO (X)
Dorme mal?	SIM (X) NÃO ()
Assusta-se com facilidade?	SIM () NÃO (X)
Tem tremores na mãos?	SIM (X) NÃO ()
Sente-se nervoso(a), tenso(a) ou preocupado(a)?	SIM () NÃO (X)
Tem má digestão?	SIM () NÃO (X)
Tem dificuldade de pensar com clareza?	SIM () NÃO (X)
Tem se sentido triste ultimamente?	SIM () NÃO (X)
Tem chorado mais do que de costume?	SIM () NÃO (X)
Encontra dificuldade de realizar suas atividades diárias?	SIM () NÃO (X)
Tem dificuldade de tomar decisões?	SIM () NÃO (X)
Tem dificuldade no serviço? (seu trabalho lhe causa sofrimento)?	SIM () NÃO (X)
É incapaz de desempenhar um papel útil em sua vida?	SIM () NÃO (X)
Tem perdido o interesse pelas coisas?	SIM () NÃO (X)
Você se sente uma pessoa inútil, sem préstimo?	SIM () NÃO (X)
Tem tido idéias de acabar com a vida?	SIM () NÃO (X)
Sente-se cansado(a) o tempo todo?	SIM () NÃO (X)
Tem sensações desagradáveis no estômago?	SIM () NÃO (X)
Você se cansa com facilidade?	SIM () NÃO (X)

Conclusão

Sem indicativos significativos de sofrimento psíquico.

Data de emissão : 16 junho 2026

Dr^a Gabriela Nonato Dias
Médica
CRM-MT 16075

Dr^a. Gabriela Nonato Dias
CRM-MT 16075
NIS 271.18441.67-3

Protocolo:26061609335032

Data:16/06/2026

Paciente:SIDVALDO PAULO DE SOUZA

Nasc.:18/03/1975 RG :-

CPF:65571282134

Exame :ELETROCARDIOGRAMA ECG

Resultado

FC = 51BPM (VARIA DE DE 50 A 100BPM, DE ACORDO COM AS ÚLTIMAS DIRETRIZES DE ECG DA SBC).

P-R = 0,12S (NORMAL = 0,10 A 0,20S), P SINUSAL (ONDA P SINUSAL SE POSITIVA E, D1, D2, D3, AVF).

QRS = 0,08S (NORMAL = 0,07 A 0,11S) OBS: Q PATOLÓGICA SE AMPLITUDE FOR PELO MENOS 25% DA ONDA R.

RITMO SINUSAL.

SÂQRS = +30° (NORMAL = 0 A 90°, ALGUNS AUTORES CONSIDERAM NORMAL = -30 A +110°).

Impressão diagnóstica

DENTRO DOS PARÂMETROS NORMAIS.

DRA. JAMILA LEITE XAVIER

Cardiologista CRM MT 6422 RQE 4016 MT

Dr.ª Jamila L. Xavier

v1.0 Chave:<http://sistema.imaggi.com.br/validar.php?chave=343710294454636379638871552389>

CRM-MT 6422

AV. GENERAL MELLO, 227 - POÇÃO - CEP 78015-300 - CUIABÁ - MT

FONE: (65) 3055-2051 - IMAGGI@IMAGGI.COM.BR



Protocolo:26061610133332

Data:16/06/2026

Paciente:SIDVALDO PAULO DE SOUZA

Nasc.:18/03/1975 RG :-

CPF:65571282134

Exame :ELETROENCEFALOGRAMA CLINICO

Resultado

A ATIVIDADE ELÉTRICA CEREBRAL DE REPOUSO MOSTROU-SE SIMÉTRICA ENTRE ÁREAS HOMÓLOGAS, ORGANIZADA, CONSTITUÍDA POR UM RITMO ALFA DOMINANTE, 09-10HZ DE MÉDIA AMPLITUDE, COM PREDOMÍNIO NAS REGIÕES POSTERIO.
AUSÊNCIA DE ATIVIDADE EPILEPTIFORME.
DURANTE TODO O DECORRER DO EXAME, MESMO COM A ATIVAÇÃO PELA HIPERPNÉIA, NÃO FORAM REGISTRADOS GRAFOELEMENTOS PATOLÓGICOS.
ELETROENCEFALOGRAMA DIGITAL, REALIZADO DURANTE VIGÍLIA, EM CONDIÇÕES TÉCNICAS SATISFATÓRIAS.

Impressão diagnóstica

DENTRO DOS PARÂMETROS NORMAIS.

DR. CESAR ANDROLAGE
Neurologista CRM 7432 MT RQE 4011 MT
CRM-MT 7432

v1.0 Chave:<http://sistema.imaggi.com.br/validar.php?chave=477463898453944104895207329023>





ATESTADO DE SAÚDE OCUPACIONAL N.º 828377

Médico do Trabalho Coordenador do PCMSO - DR. ANDRE CORREA DA COSTA - CRM N.º CRM-MT 6355 RQE 3516 MT

CNPJ : 05.330.317/0001-00

Fantasia : EXPRESSO RODOVIARIO SANTO TRANSPORTES LTDA

Razão Social : EXPRESSO RODOVIARIO SANTO TRANSPORTES LTDA

Endereço : RUA LUIZ CARLOS BISPO DE CAMARGO N.º 76

Complemento : 2432 SALA 02 LOTE 19 QUADRAJ

Cidade / UF : RONDONÓPOLIS/MT

CEP : 78.740-610

Funcionário

Nome : Sidvaldo Paulo de Souza

Setor: OPERACIONAL

CPF : 655.712.821-34

Cargo: MOTORISTA ENTREGADOR

RG : /

Nascimento: 18/03/1975

Em cumprimento às portarias N.ºS 3214/78,3164/82,12/83, 24/94 E 08/96 NR7 do Ministério do Trabalho e emprego para fins de exame:

Periodico

Riscos

Cód eSocial	Risco	Agente	Cód eSocial	Risco	Agente
---	MECANICO/ACIDENTES	ACIDENTE DE TRANSITO, CONDUÇÃO DE VEÍCULOS EM VIAS PÚBLICAS		ERGONÔMICO	POSTURA SENTADA POR LONGOS PERÍODOS, LEVANTAMENTO E TRANSPORTE MANUAL DE CARGAS, PSICOSSOCIAL - STRESS (SENTIMENTO DE IRRITABILIDADE E ANSIEDADE)
---	FISICO	RADIAÇÃO NÃO IONIZANTES, FRIO	02.01.001	FISICO	RUÍDO
02.01.003	FISICO	VIBRAÇÃO DE CORPO INTEIRO - AREN	02.01.004	FISICO	VIBRAÇÃO DE CORPO INTEIRO - VDVR

Exames

Cód. eSocial	Data	Descrição	Cód. eSocial	Data	Descrição
296	16/06/2026	ACUIDADE VISUAL	295	16/06/2026	EXAME CLINICO
281	16/06/2026	AUDIOMETRIA TONAL	658	16/06/2026	GLICEMIA DE JEJUM
300	16/06/2026	AVALIACAO DE FATOR PSICOSSOCIAL	693	16/06/2026	HEMOGRAMA COM CONTAGEM DE PLAQUETAS
530	16/06/2026	ECG - ELETROCARDIOGRAMA	1075	16/06/2026	RX COLUNA LOMBO SACRA AP/PERFIL
536	16/06/2026	EEG - ELETROENCEFALOGRAMA			

Parecer

Apto

Observações:

Cuiabá-MT 16 de junho de 2026



Sidvaldo Paulo de Souza

**** Assinado por biometria ****

Dr. Rafael Corrêa da Costa
CRM-MT 8885 RQE 6179
NIS 267.88034.91-3



ITI
Instituto Nacional de
Tecnologia da Informação

Como validar o documento pelo ITI:

Leia o qr-code e siga as instruções na página que sera aberta.

URL para validação e download do documento:

<https://sismed.villesistemas.com.br/copyurl.php?exame=828377>



Cod.: 586356	Paciente: Sivaldo Paulo de Souza	Sexo: Masculino	Idade: 51 (A)
Atendido em: 16/06/2026	Professional Solicitante: Dr.(a) Rafael Correa da Costa	Cadastro de Pessoas Físicas: CPF: 65571282134	Convênio: Hismet

GLICOSE EM JEJUM

105 mg/dL

Método: Enzimático Colorimétrico Material: Soro Coletado em: 16/06/2026 Liberado em: 16/06/2026 11:38

Valores de Referência:

70 a 99 mg/dL

Histórico de Resultados

92 mg/dL

14/07/2023

91 mg/dL

15/07/2024

94 mg/dL

07/07/2025



Assinado Digitalmente

Dra. Julia Cristina da Silva
Biomédica
CRBM - 24963

A interpretação de qualquer teste com finalidade diagnóstica ou prognóstica depende de avaliação conjunta dos dados clínicos e da história médica do paciente.

Responsável Técnico: Bruno Bini Napoleão - CRBM 2121

Endereço: Av. General Vale,350, Bandeirantes.
Telefone:65-99295 3662

Cod.: 586356	Paciente: Sidvaldo Paulo de Souza	Sexo: Masculino	Idade: 51 (A)
Atendido em: 16/06/2026	Profissional Solicitante: Dr.(a) Rafael Correa da Costa	Cadastro de Pessoas Físicas: CPF: 65571282134	Convênio: Hismet

HEMOGRAMA

Método: Automação XNL550 Material: PLASMA EDTA Coletado em: 16/06/2026 Liberado em: 16/06/2026 11:01

Eritrograma

		Valores de Referência
Hemácias em milhões/ mm ³:	5,38	4,30 a 5,70/mm ³
Hemoglobina em g/dL.....:	16,4	13,5 a 17,5g/dL
Hematócrito em %.....:	47,1	39,0 a 50,0%
Vol. Glob. Média em fl.....:	87,5	80,0 a 95,0fl
Hem. Glob. Média em pg.....:	30,5	26,0 a 34,0pg
C.H. Glob. Média em g/dL.....:	34,8	31,0 a 36,0g/dL
RDW.....:	13,1	11,0 a 15,0%

Leucograma

Leucócitos.....:	7.440/mm³		3.500 a 10.000/mm ³
Neutrófilos.....:	74,1%	5.513/mm³	50 a 70 2000 a 7000
Blastos.....:	0,0%	0/mm³	0 0
Promielocitos.....:	0,0%	0/mm³	0 0
Mielocitos.....:	0,0%	0/mm³	0 0
Metamielocitos.....:	0,0%	0/mm³	0 0
Bastões.....:	0,0%	0/mm³	0 a 6 0 a 600
Segmentados.....:	74,1%	5.513/mm³	50 a 70 2000 a 7000
Eosinófilos.....:	5,5%	409/mm³	2 a 4 80 a 600
Basófilos.....:	0,5%	37/mm³	0 a 2 0 a 200
Linfócitos típicos.....:	12,4%	923/mm³	25 a 35 1000 a 3500
Linfócitos atípicos.....:	0,0%	0/mm³	0 0
Monócitos.....:	7,5%	558/mm³	2 a 10 400 a 1000

Plaquetas

Plaquetas.....:	255.000/mm³	150.000 a 450.000/mm ³
VPM.....:	10,2/fl	6,7 a 10,0fl
Plaquetócrito.....:	0,260%	0,100 a 0,500%
PDW.....:	11,1	15,0 a 17,9%



Assinado Digitalmente



Dra. Julia Cristina da Silva
Biomédica
CRBM - 24963

A interpretação de qualquer teste com finalidade diagnóstica ou prognóstica depende de avaliação conjunta dos dados clínicos e da história médica do paciente.

Responsável Técnico: Bruno Bini Napoleão - CRBM 2121

Endereço: Av. General Vale,350, Bandeirantes.
Telefone:65-99295 3662

Protocolo:2606161034359

Data:16/06/2026

Paciente:SIDVALDO PAULO DE SOUZA

Nasc.:18/03/1975 RG :-

CPF:65571282134

Exame :RX COLUNA LOMBO SACRA AP / PERFIL

Resultado

CORPOS VERTEBRAIS VISUALIZADOS COM MORFOLOGIA E TEXTURA HABITUAIS.
APÓFISES ESPINHOSAS, TRANSVERSAS E PEDÍCULOS SEM ANORMALIDADES.
ESPAÇOS DISCAIS DENTRO DOS LIMITES DA NORMALIDADE.
AUSÊNCIA DE ASSIMETRIAS EVIDENTES OU ESCOLIOSE DA COLUNA.
OSTEOFITOS MARGINAIS INCIPIENTES EM CORPOS VERTEBRAIS.
LINHA DE PESO PROJETADO ANTERIOR A BASE DO SACRO.
ALTERAÇÕES DEGENERATIVAS DAS INTERAPOFISÁRIAS EM L4-L5 E L5-S1.
PRESENÇA DE QUATRO VÉRTEBRAS COM CARACTERÍSTICAS LOMBARES. SACRALIZAÇÃO DE L5?



Dr. Leandro M. Colmanetti

Médico Radiologista CRM 5995 MT RQE 4585 MT

v1.0 Chave:<http://sistema.imaggi.com.br/validar.php?chave=744132596102650854355228391385>

