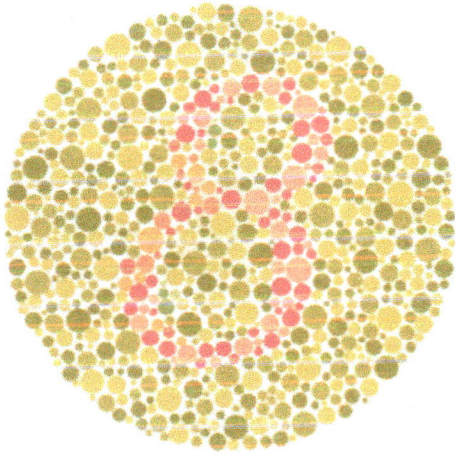


TESTE DE ISHIHARA (cores)


Qual N° você vê na imagem ?

Nome: Edisuto de A. Figueiredo


Data: 16 / 06 / 26




8




12




29



5



6



74

Assinatura Candidato: Edisuto de A. Figueiredo

Conclusão: Você acertou todas as questões, provavelmente você não sofre de daltonismo.

Você **não** acertou todas as questões, talvez você tenha um grau de daltonismo, sugerimos uma consulta com um médico especialista.

Médico

Dr^a Gabriela Nonato Dias
Médica
CRM-MT 16075

CARDIOCORE

ED TURIN MED MIRANDA REIS 65

33652581

Teste Ergométrico

Dados do Avaliado

Exame: 2245	Data: 16/06/2026	Hora: 13:51:48
Nome: ELIVEUTO DE ALMEIDA FIGUEIREDO		Idade: 40 anos
RG:	CPF: 01182561144	
Convênio: HISMET		Estatura: 174 cm
Prontuário:	Peso: 105 kg	FC máx: 180 bpm
Sexo: Masculino	Indivíduo: Sedentário	FC submáx: 152 bpm

Laudo

I- Critérios Clínicos

Teste ergométrico realizado em esteira rolante, no protocolo de Rampa .

O(a) paciente **não apresentou sintomatologia de insuficiência coronariana.**

Teste interrompido devido à exaustão aos **00:06:56 minutos.**

II-Comentários de ECG de Repouso e no Pré-Esforço

O eletrocardiograma de repouso apresenta-se em Ritmo Sinusal, dentro dos limites da normalidade.

III-Comentários do ECG durante o Esforço e Recuperação

A análise dos parâmetros morfológicos durante a fase de esforço e da recuperação em comparação com o ECG de repouso não apresentaram alterações compatíveis com resposta eletrocardiográfica de isquemia miocárdica.

IV- Resposta Pressórica e Cronotrópica

Comportamento **normal** da frequência cardíaca durante o esforço e recuperação.

Comportamento **normal** pressão arterial durante o esforço e recuperação.

Atingiu a frequência cardíaca pico de **167 bpm**, que representa **92,8 %** da FC máxima predita.

V-Avaliação de Arritmia e/ou Distúrbio da Condução

Ausência de arritmias no esforço e no repouso.

VI-Conclusão

Teste sub máximo, interrompido por exaustão física, tendo atingido **92,8 % da FC máxima predita.**

Sem alterações clínicas e eletrocardiográficas sugestivas de isquemia miocárdica até a frequência cardíaca atingida.

Aptidão cardiorespiratória: **Boa (AHA) 12,4 MET(s)**

Laudo realizado baseado na Diretriz Brasileira de Ergometria em População Adulta - 2024

Observações:

- O exame de Teste Ergométrico por si só não descarta possibilidade de doenças coronarianas, devendo-se sempre levar em consideração na análise da probabilidade pré-teste.

- Eletrocardiograma de repouso realizado na posição ortostática podendo apresentar variações em comparação

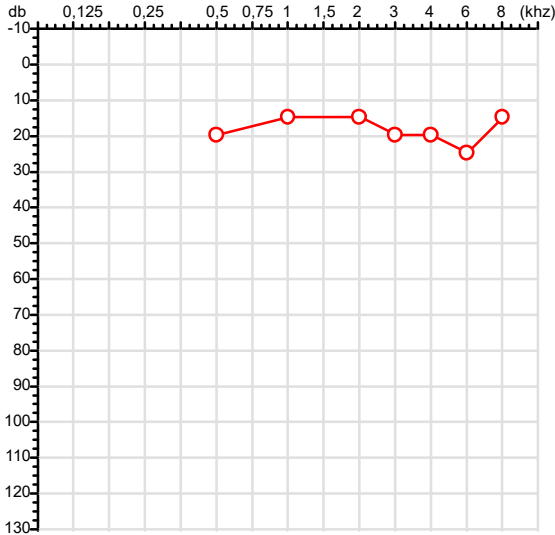
Nathalia Camarão Martins
Cardiologia
CRM - 437

DRA NATHALIA CAMARÃO

CRM: 7437 RQE 4423

CPF :011.825.611-44	Paciente :Eliveuto de Almeida Figueiredo	RG :1609098-5/SSP/MT
CNPJ :04.563.672/0026-14	Razão :SOCIEDADE FOGAS LTDA	
Nascimento :26/08/1985	Idade : 40 anos	
Motivo :Periódico	Setor :GERAL	
Reposuo :14h	Função :ELETRICISTA INDUSTRIAL	
Data do Exame : 16/06/2026		

Orelha Direita



Aérea

Khz	0,25	0,5	1	2	3	4	6	8
OD db	NDG	20	15	15	20	20	25	15

Ossea

Khz	0,25	0,5	1	2	3	4	6
OD db	NDG	NDG	NDG	NDG	NDG	NDG	NDG

Médias Tritonais

Khz	0,5	1	2	=	3	4	6	=
OD db	20	15	15	17	20	20	25	22

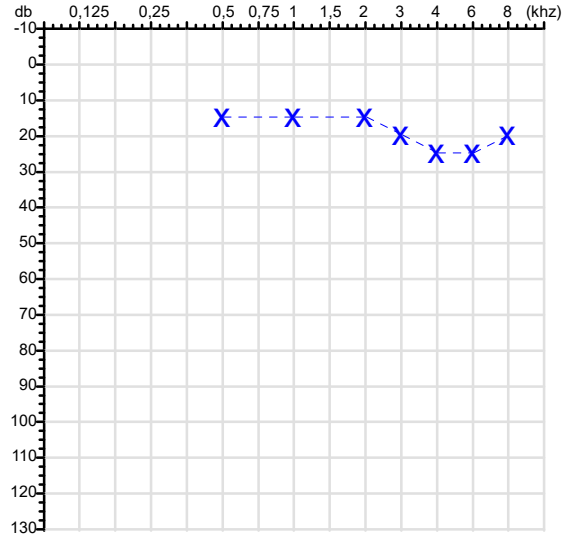
Laudo Clínico OD

Audição normal

Classificações: tipo de perda auditiva (Silman e Silvermam - 1997), grau de perda auditiva média 500khz, 1000khz e 2000khz (Lloyd e Kaplan - 1978) e configuração audiométrica (Silman e Silverman - 1997 - adaptada de Carhart, 1945 e Lloyd e Kaplan, 1978)

Audiometria

Orelha Esquerda



Khz	0,25	0,5	1	2	3	4	6	8
OE db	NDG	15	15	15	20	25	25	20

Khz	0,25	0,5	1	2	3	4	6
OE db	NDG	NDG	NDG	NDG	NDG	NDG	NDG

Khz	0,5	1	2	=	3	4	6	=
OE db	15	15	15	15	20	25	25	23

Laudo Clínico OE

Audição normal

Classificações: tipo de perda auditiva (Silman e Silvermam - 1997), grau de perda auditiva média 500khz, 1000khz e 2000khz (Lloyd e Kaplan - 1978) e configuração audiométrica (Silman e Silverman - 1997 - adaptada de Carhart, 1945 e Lloyd e Kaplan, 1978)

Emanuel Sempio
Fonoaudiólogo
Audiologia Clínica e Ocupacional
CRFa 5-5297-8

Emanuel Sempio
Fonoaudiólogo
CRFa 5 - 5297 - 8

Assinatura eletrônica :01C47FE74270199194F8DD9815075CA9

Para validar a assinatura : <https://sistema.hismet.com.br/validacao.php>

Eliveuto de Almeida Figueiredo

** Assinado por biometria **

Modelo do Audiometro :AVS500 - VIBRASOM

Última Aferição :12/08/2025



**ATENDIMENTO CLÍNICO
EXAME N.º 828400**

Paciente

Nome : ELIVEUTO DE ALMEIDA FIGUEIREDO

CPF : 01182561144

RG : 1609098-5/SSP/MT

Cargo : ELETRICISTA INDUSTRIAL

Nascimento : 26/08/1985

Self Report Questionnaire

Instrumento de rastreamento de TMC - SRQ 20 - Versão para língua portuguesa

- | | |
|---|-----------------|
| 1.Tem dores de cabeça freqüentes? | ()Sim (X)Não |
| 2.Tem falta de apetite? | ()Sim (X)Não |
| 3.Dorme mal? | ()Sim (X)Não |
| 4.Assusta-se com facilidade? | ()Sim (X)Não |
| 5.Tem tremores nas mãos? | ()Sim (X)Não |
| 6.Sente-se nervoso(a), tenso(a), ou preocupado(a)? | ()Sim (X)Não |
| 7.Tem má digestão? | ()Sim (X)Não |
| 8.Tem dificuldade de pensar com clareza? | ()Sim (X)Não |
| 9.Tem se sentido triste ultimamente? | ()Sim (X)Não |
| 10.Tem chorado mais do que o costume? | ()Sim (X)Não |
| 11.Encontra dificuldades para realizar suas atividades diárias? | ()Sim (X)Não |
| 12.Tem dificuldade para tomar decisões? | ()Sim (X)Não |
| 13.Tem dificuldades no serviço?(seu trabalho lhe causa sofrimento)? | ()Sim (X)Não |
| 14.É incapaz de desempenhar um papel útil em sua vida? | ()Sim (X)Não |
| 15.Tem perdido o interesse pelas coisas? | ()Sim (X)Não |
| 16.Você se sente uma pessoa inútil, sem préstimo? | ()Sim (X)Não |
| 17.Tem tido idéias de acabar com a vida? | ()Sim (X)Não |
| 18.Sente-se cansado(a) o tempo todo? | ()Sim (X)Não |
| 19.Tem sensações desagradáveis no estomago ? | ()Sim (X)Não |
| 20.Você se cansa com facilidade? | ()Sim (X)Não |

Nota de corte:6. Acima de 06 pontos encaminhar para avaliação com a Psicóloga ou psiquiatra, dependendo da gravidade.

Cuiabá-MT, 16 de junho de 2026



Como validar o documento pelo ITI:
Leia o qr-code e siga as instruções na página que será aberta.



Protocolo:26061610423632

Data:16/06/2026

Paciente:ELIVEUTO DE ALMEIDA FIGUEIREDO

Nasc.:26/08/1985 RG :1609098-5-SSP/MT

CPF:01182561144

Exame :ELETROCARDIOGRAMA ECG

Resultado

FC = 61BPM (VARIA DE DE 50 A 100BPM, DE ACORDO COM AS ÚLTIMAS DIRETRIZES DE ECG DA SBC).

P-R = 0,12S (NORMAL = 0,10 A 0,20S), P SINUSAL (ONDA P SINUSAL SE POSITIVA E, D1, D2, D3, AVF).

QRS = 0,08S (NORMAL = 0,07 A 0,11S) OBS: Q PATOLÓGICA SE AMPLITUDE FOR PELO MENOS 25% DA ONDA R.

QTC = 0,36S (NORMAL = 0,34 A 0,45S P/ HOMENS A 0,47S P/ MULHERES).

RITMO SINUSAL.

SÂQRS = +30° (NORMAL = 0 A 90°, ALGUNS AUTORES CONSIDERAM NORMAL = -30 A +110°).

Impressão diagnóstica

DENTRO DOS PARÂMETROS NORMAIS.

DRA. JAMILA LEITE XAVIER

Cardiologista CRM MT 6422 RQE 4016 MT

Dr.ª Jamila L. Xavier

CRM-MT 6422

v1.0 Chave:<http://sistema.imaggi.com.br/validar.php?chave=059706623787736733225009225877>



Protocolo:26061611281432

Data:16/06/2026

Paciente:ELIVEUTO DE ALMEIDA FIGUEIREDO

Nasc.:26/08/1985 RG :1609098-5-SSP/MT

CPF:01182561144

Exame :ELETROENCEFALOGRAMA CLINICO

Resultado

A ATIVIDADE ELÉTRICA CEREBRAL DE REPOUSO MOSTROU-SE SIMÉTRICA ENTRE ÁREAS HOMÓLOGAS, ORGANIZADA, CONSTITUÍDA POR UM RITMO ALFA DOMINANTE, 09-10HZ DE MÉDIA AMPLITUDE, COM PREDOMÍNIO NAS REGIÕES POSTERIO.
AUSÊNCIA DE ATIVIDADE EPILEPTIFORME.
DURANTE TODO O DECORRER DO EXAME, MESMO COM A ATIVAÇÃO PELA HIPERPNÉIA, NÃO FORAM REGISTRADOS GRAFOELEMENTOS PATOLÓGICOS.
ELETROENCEFALOGRAMA DIGITAL, REALIZADO DURANTE VIGÍLIA, EM CONDIÇÕES TÉCNICAS SATISFATÓRIAS.

Impressão diagnóstica

DENTRO DOS PARÂMETROS NORMAIS.

DR. CESAR ANDROLAGE
Neurologista CRM 7432 MT RQE 4011 MT
CRM: MT 7432

v1.0 Chave:<http://sistema.imaggi.com.br/validar.php?chave=367299719616929942829500301433>



Cod.: 586378	Paciente: Eliveuto de Almeida Figueiredo	Sexo: Masculino	Idade: 40 (A)
Atendido em: 16/06/2026	Profissional Solicitante: Dr.(a) Rafael Correa da Costa	Cadastro de Pessoas Físicas: CPF: 01182561144	Convênio: Hismet

GLICOSE EM JEJUM

74 mg/dL

Método: Enzimático Colorimétrico Material: Soro Coletado em: 16/06/2026 Liberado em: 16/06/2026 13:39

Valores de Referência:

70 a 99 mg/dL

Histórico de Resultados

84 mg/dL

05/06/2024

72 mg/dL

11/06/2025



Assinado Digitalmente

Dra. Julia Cristina da Silva
Biomédica
CRBM - 24963

A interpretação de qualquer teste com finalidade diagnóstica ou prognóstica depende de avaliação conjunta dos dados clínicos e da história médica do paciente.

Responsável Técnico: Bruno Bini Napoleão - CRBM 2121

Endereço: Av. General Vale,350, Bandeirantes.
Telefone:65-99295 3662

Cod.: 586378	Paciente: Eliveuto de Almeida Figueiredo	Sexo: Masculino	Idade: 40 (A)
Atendido em: 16/06/2026	Profissional Solicitante: Dr.(a) Rafael Correa da Costa	Cadastro de Pessoas Físicas: CPF: 01182561144	Convênio: Hismet

HEMOGRAMA

Método: Automação XNL550 Material: PLASMA EDTA Coletado em: 16/06/2026 Liberado em: 16/06/2026 13:34

Eritrograma

Valores de Referência

Hemácias em milhões/ mm ³:	4,62	4,30 a 5,70/mm ³
Hemoglobina em g/dL.....:	14,3	13,5 a 17,5g/dL
Hematócrito em %.....:	41,5	39,0 a 50,0%
Vol. Glob. Média em fl.....:	89,8	80,0 a 95,0fl
Hem. Glob. Média em pg.....:	31,0	26,0 a 34,0pg
C.H. Glob. Média em g/dL.....:	34,5	31,0 a 36,0g/dL
RDW.....:	12,6	11,0 a 15,0%

Leucograma

Leucócitos.....:	5.560/mm³	3.500 a 10.000/mm ³
Neutrófilos.....:	55,5%	3.086/mm³ 50 a 70 2000 a 7000
Blastos.....:	0,0%	0/mm³ 0 0
Promielocitos.....:	0,0%	0/mm³ 0 0
Mielocitos.....:	0,0%	0/mm³ 0 0
Metamielocitos.....:	0,0%	0/mm³ 0 0
Bastões.....:	0,0%	0/mm³ 0 a 6 0 a 600
Segmentados.....:	55,5%	3.086/mm³ 50 a 70 2000 a 7000
Eosinófilos.....:	3,8%	211/mm³ 2 a 4 80 a 600
Basófilos.....:	0,9%	50/mm³ 0 a 2 0 a 200
Linfócitos típicos.....:	32,6%	1.813/mm³ 25 a 35 1000 a 3500
Linfócitos atípicos.....:	0,0%	0/mm³ 0 0
Monócitos.....:	7,2%	400/mm³ 2 a 10 400 a 1000

Plaquetas

Plaquetas.....:	267.000/mm³	150.000 a 450.000/mm ³
VPM.....:	9,5/fl	6,7 a 10,0fl
Plaquetócrito.....:	0,250%	0,100 a 0,500%
PDW.....:	10,0	15,0 a 17,9%



Assinado Digitalmente



Dra. Julia Cristina da Silva
Biomédica
CRBM - 24963

A interpretação de qualquer teste com finalidade diagnóstica ou prognóstica depende de avaliação conjunta dos dados clínicos e da história médica do paciente.

Responsável Técnico: Bruno Bini Napoleão - CRBM 2121

Endereço: Av. General Vale,350, Bandeirantes.
Telefone:65-99295 3662

Cod.: 586378	Paciente: Eliveuto de Almeida Figueiredo	Sexo: Masculino	Idade: 40 (A)
Atendido em: 16/06/2026	Profissional Solicitante: Dr.(a) Rafael Correa da Costa	Cadastro de Pessoas Físicas: CPF: 01182561144	Convênio: Hismet

COLESTEROL TOTAL

282 mg/dL

Método: Enzimático Colorimétrico Material: Soro Coletado em: 16/06/2026 Liberado em: 16/06/2026 13:39

Resultado repetido e confirmado.

Valores de Referência:

De 2 a 19 anos: Inferior a 170 mg/dL

Acima de 19 anos : Inferior a 200 mg/dL

Histórico de Resultados

252 mg/dL

05/06/2024

232 mg/dL

11/06/2025



Assinado Digitalmente

Dra. Julia Cristina da Silva
Biomédica
CRBM - 24963

A interpretação de qualquer teste com finalidade diagnóstica ou prognóstica depende de avaliação conjunta dos dados clínicos e da história médica do paciente.

Responsável Técnico: Bruno Bini Napoleão - CRBM 2121

Endereço: Av. General Vale,350, Bandeirantes.
Telefone:65-99295 3662

Cod.: 586378	Paciente: Eliveuto de Almeida Figueiredo	Sexo: Masculino	Idade: 40 (A)
Atendido em: 16/06/2026	Profissional Solicitante: Dr.(a) Rafael Correa da Costa	Cadastro de Pessoas Físicas: CPF: 01182561144	Convênio: Hismet

TRIGLICERIDEOS

220 mg/dL

Método: Enzimático Colorimétrico Material: Soro Coletado em: 16/06/2026 Liberado em: 16/06/2026 13:39

Resultado repetido e confirmado.

Valores de Referência:

Adultos

Desejável:..... < 150 mg/dL

Limiar Alto:..... 150 - 199 mg/dL

Elevado: 200 - 499 mg/dL

Muito Elevado:> 500 mg/dL

Valores Pediátricos

< 10 anos:

Desejável:.....<100 mg/dL

Elevado:..... >100 mg/dL

10 a 19 anos:

Desejável:.....<130 mg/dL

Elevado:.....>130 mg/dL

Histórico de Resultados

233 mg/dL

05/06/2024

163 mg/dL

11/06/2025



Assinado Digitalmente



Dra. Julia Cristina da Silva
Biomédica
CRBM - 24963

A interpretação de qualquer teste com finalidade diagnóstica ou prognóstica depende de avaliação conjunta dos dados clínicos e da história médica do paciente.

Responsável Técnico: Bruno Bini Napoleão - CRBM 2121

Endereço: Av. General Vale,350, Bandeirantes.
Telefone:65-99295 3662